



Gobierno de

**Santa
Catarina**

● Con un **nuevo** y mejor **rumbo**.

Nuevo
Santa Catarina

4 INFORME
TRIMESTRAL
2023

Octubre – Diciembre 2023

INDICE

OFICIO DIRIGIDO DEL PRESIDENTE AL H. CONGRESO

OFICIO DIRIGIDO AL AYUNTAMIENTO

INFORMACION FINANCIERA DE LA LEY GENERAL DE CONTABILIDAD GUBERNAMENTAL

A) Información Contable

- Estado de Actividades
- Estado de Situación Financiera
- Estado de Variación en la Hacienda Pública.
- Estado de Cambios en la Situación Financiera
- Estado de Flujo de Efectivo
- Reporte Analítico de Activo
- Estado Analítico de la deuda y otros pasivos

B) Información Presupuestal

- Reporte analítico de Ingresos Presupuestales
- Estado analítico del ejercicio del presupuesto de egresos (Clasificación Administrativa)
- Estado analítico del ejercicio del presupuesto de egresos (Clasificación Económica)
- Estado analítico del ejercicio del presupuesto de egresos (Clasificación Objeto del Gasto)
- Estado analítico del ejercicio del presupuesto de egresos (Clasificación Funcional)
- Endeudamiento Neto
- Intereses de la deuda
- Gasto por categoría programática
- Programas y proyectos de Inversión

INDICE

INFORMACION DE LA LEY DE DISCIPLINA FINANCIERA

- Estado de Situación Financiera Detallado
- Informe Analítico de la Deuda y Otros Pasivos
- Informe Analítico de Obligaciones Diferentes de Financiamientos
- Balance Presupuestarios
- Estado Analítico de Ingresos Detallado
- Estado Analítico del Ejercicio del Presupuesto de Egresos Detallado
 - a) Clasificación por Objeto del Gasto (Capítulo y Concepto)
 - b) Clasificación Administrativa
 - c) Clasificación Funcional (Finalidad y Función)
 - d) Clasificación de Servicios Personales por Categoría

FORMATOS DEL FONDO PARA LA INFRAESTRUCTURA SOCIAL MUNICIPAL

- Avances Físico-Financieros Recursos 2023 (4to TRIMESTRE 2023)

FORMATOS DEL FONDO DE APORTACIONES PARA EL FORTALECIMIENTO DE LOS MUNICIPIOS Y DE LAS DEMARCACIONES TERRITORIALES DEL DISTRITO FEDERAL

- Aplicación de Recursos 2023 (4to TRIMESTRE 2023)
- Aplicación de Recursos 2023 Ejercido al 31 de Diciembre de 2023 (ACUMULADO)



Oficio No. TM/0312/2024

**R. Ayuntamiento Del Municipio de
Santa Catarina, N.L.
P r e s e n t e . -**

Con el fin de dar cumplimiento a lo establecido en el Artículo 100, Fracción IX, de la Ley de Gobierno Municipal del Estado de Nuevo León, me permito someter a la aprobación del R. Ayuntamiento, el Informe de Avance de Gestión Financiera correspondiente al **Cuarto Trimestre del año 2023**, con cifras acumuladas de ingresos y egresos a la fecha.

Sin otro particular, reitero a usted la seguridad de mi atenta y distinguida consideración.

ATENTAMENTE

Santa Catarina, N.L., a 19 de Enero de 2024


Ing. Jesús Ángel Nava Rivera
Presidente Municipal


Dr. Carlos Alberto Téllez Zolezzi
Tesorero Municipal

c.c.p. Archivo
JACG
VMM



Tesorería Municipal
Gobierno de Santa Catarina

Oficio No. TM/0313/2024

Dip. Mauro Guerra Villarreal
Presidente Del H. Congreso Del Estado de Nuevo León
Presente.-

Con el fin de dar cumplimiento a lo establecido en los Artículos 33, Fracción III, Inciso e), 35 apartado B, fracción I, y 100, fracción IX de la Ley de Gobierno Municipal del Estado de Nuevo León, se tiene a bien remitir al Honorable Congreso del Estado, los Documentos del Informe de Avance de Gestión Financiera correspondiente al **Cuarto Trimestre del año 2023**, aprobado por Unanimidad por el R. Ayuntamiento, en Sesión Ordinaria de Cabildo No. 07/2024-III, celebrada el 18 de enero del presente año. Se adjunta formato digital (cd.) con la información.

Sin otro particular, reiteramos a usted las seguridades de nuestra atenta y distinguida consideración.

ATENTAMENTE

Santa Catarina, N.L., A 29 De Enero De 2024

Ing. Jesús Ángel Nava Rivera
Presidente Municipal

Ing. Iván Nazareth Medrano Téllez
Secretario del Ayuntamiento

Dr. Carlos Alberto Téllez Zolezzi
Tesorero Municipal

C.P. Roberto López Rojas
Síndico Primero

c.c.p. Dr. Alejandro Reyna Gil / Auditor Especial de Municipios Actuando como Encargado de la Auditoría Superior del Estado de Nuevo León

c.c.p. Archivo

JACC
VMM



ADMINISTRACIÓN
2021-2024

ACTA DE
SESIÓN ORDINARIA DE CABILDO No. 07/2024-III
DEL JUEVES 18 DE ENERO DEL 2024

Siendo las 14:04 horas del día jueves 18 de enero del 2024, el C. Presidente Municipal Ing. Jesús Ángel Nava Rivera, dio inicio a la Sesión Ordinaria de Cabildo No. 07/2024-III, en el Recinto Oficial Sala de Cabildo "Capitán Lucas García"; enseguida solicitó la intervención del C. Secretario del R. Ayuntamiento Ing. Iván Nazareth Medrano Téllez, para que procediera a tomar la lista de asistencia y verificación del quórum, como sigue:

1. LISTA DE ASISTENCIA Y DECLARACIÓN DEL QUÓRUM.

Ciudadano	Presidente Municipal	Jesús Ángel Nava Rivera	Presente
Ciudadana	Regidora	Perla Cecilia Aguirre Mejía	Presente
Ciudadano	Regidor	Miguel Ángel García Lechuga	Presente
Ciudadana	Regidora	Steffane Alexandra Pérez Villanueva	Presente
Ciudadano	Regidor	José Javier Martínez Rodríguez	Presente
Ciudadana	Regidora	Brenda Yaneth Espinoza Rivas	Presente
Ciudadano	Regidor	Víctor Manuel Torres Leal	Presente
Ciudadana	Regidora	Juana María Reyes Sánchez	Presente
Ciudadano	Regidor	Alejandro Medrano García	Presente
Ciudadana	Regidora	Adriana Marisol Castro Ruiz	Presente
Ciudadana	Regidora	Mayra Leticia Hernández Colunga	Ausente con justificante
Ciudadano	Regidor	Pedro Pablo Perales Campos	Presente
Ciudadana	Regidora	Mariana Gallegos Sandoval	Presente
Ciudadano	Regidor	Roberto Cruz Espinoza Zavala	Presente
Ciudadano	Síndico 1º	Roberto López Rojas	Presente
Ciudadana	Síndico 2º	Elizabeth Galicia Ruiz	Presente



ADMINISTRACIÓN

2021-2024

A la Comisión de Comercio, Alcoholes y Espectáculos:

1. Propuestas de la Dirección de Alcoholes, siendo la Cancelación de Anuencia para el Expediente No. 042-23/C, con número de cuenta No. 00500044 de negocio con giro de Depósito a nombre del C. Héctor Javier Treviño García.

A la Comisión de Nomenclatura:

1. Propuesta de la Dirección de Fraccionamientos, siendo la asignación de nomenclatura para el Fraccionamiento Habitacional de Urbanización Inmediata "TERRANOVA HUASTECA", identificado con el expediente administrativo No. 9041FR-1349/2023 con expediente catastral No. 16-001-009, con una superficie de 260,039.20m², ubicado al sur de la Col. Residencial el Castillo.

Concluyendo así el Informe de la Presidencia.

7. INFORME DE LA TESORERÍA MUNICIPAL.

El C. Presidente Municipal Ing. Jesús Ángel Nava Rivera cedió el uso de la palabra al C. Dr. Carlos Alberto Téllez Zolezzi, en su investidura de Tesorero Municipal, para que presentara el informe de su área, como sigue:

"R. Ayuntamiento, Presente. - Con el fin de dar cumplimiento a lo dispuesto en el artículo 33, fracción III, Inciso E) de la Ley de Gobierno Municipal del Estado de Nuevo León, de enviar trimestralmente LOS INFORMES DE AVANCE DE GESTION FINANCIERA al Congreso del Estado de Nuevo León, acudo ante este Cuerpo Colegiado a presentar a su consideración el Informe de Gestión Financiera correspondiente al cuarto trimestre del año 2023, el cual fue turnado a la Comisión de Hacienda Municipal y Patrimonio, en Sesión Ordinaria de Cabildo No. 06/2023-III, celebrada el 19 de diciembre del 2023, tema que ha sido analizado y revisado previamente por la Comisión el día 16 de enero del presente. Atentamente, Cd. Santa



ADMINISTRACIÓN

2021-2024

Catarina, N.L., a 18 de enero del 2024. **Dr. Carlos Alberto Téllez Zolezzi, Tesorero Municipal**

Enseguida, el C. Presidente Municipal Ing. Jesús Ángel Nava Rivera cedió el uso de la palabra a la C. Síndico Primero Roberto López Rojas en su calidad de Presidente de la Comisión de Hacienda Municipal y Patrimonio, para que presentara el siguiente dictamen:

“Los integrantes de la Comisión de Hacienda Municipal y Patrimonio del Republicano Ayuntamiento de Santa Catarina, Nuevo León, Ciudadanos: Roberto López Rojas, Presidente; Mariana Gallegos Sandoval, Secretario; Elizabeth Galicia Ruiz, Vocal; con fundamento en lo establecido por los artículos 36 fracción III, V y XI, 37 fracción I, inciso a) y fracción III, incisos b), h), 38, 39 y 40 fracción II, 42 y 43 de la Ley de Gobierno Municipal del Estado de Nuevo León, y los artículos 22, 24, 25, 28 fracciones III, IV y V, 29, 30 fracción II, 32 fracción V, del Reglamento Interior del Republicano Ayuntamiento de Santa Catarina, Nuevo León, sometemos a consideración el presente Dictamen, bajo los antecedentes y consideraciones de orden legal que a continuación se exponen: **ANTECEDENTES. ÚNICO.**- Se recibió oficio Número TM-0279/2023, por el Dr. Carlos Alberto Téllez Zolezzi, como Tesorero Municipal, mediante el cual solicita el análisis y la aprobación del informe de Avance de Gestión Financiera correspondiente al cuarto trimestre del ejercicio 2023, de la Administración Pública Municipal de Santa Catarina, N. L. Asunto que nos fue turnado por el Presidente Municipal en Sesión Ordinaria de Cabildo Número 06/2023-III celebrada en fecha 19 de diciembre del 2023, de acuerdo al artículo 35 letra A, fracción X de la Ley de Gobierno Municipal del Estado de Nuevo León. **CONSIDERANDO. PRIMERO.**- Esta Comisión de Hacienda Municipal y Patrimonio, es competente para conocer, estudiar y proponer al Republicano Ayuntamiento los proyectos, reglamentos y demás disposiciones administrativas para el buen manejo de los asuntos hacendarios, como es el caso de la presente solicitud, relativa al Informe de Avance de Gestión Financiera correspondiente al cuarto trimestre del ejercicio 2023, de conformidad con lo dispuesto



ADMINISTRACIÓN

2021-2024

por los artículos 115 fracción II, primer párrafo y fracción IV, primer párrafo, de la Constitución Política de los Estados Unidos Mexicanos; 165 y 166 tercer párrafo de la Constitución Política del Estado Libre y Soberano de Nuevo León; 33 fracción III inciso e) de la Ley de Gobierno Municipal del Estado de Nuevo León. **SEGUNDO.** - Que el informe del Avance de Gestión Financiera contiene información contable sobre las cuentas de origen y aplicación de los recursos públicos de la Hacienda Pública Municipal, incluyendo los ingresos percibidos, el ejercicio de los programas previstos y los saldos de los créditos públicos ejercidos, conforme a las leyes hacendarias del Estado de Nuevo León, y demás Leyes aplicables. **TERCERO.** - De conformidad con los artículos 2 fracción XII, 7, 14, y demás resolutiveivos de la Ley de Fiscalización Superior del Estado de Nuevo León, establece que los Municipios, deben presentar por escrito y en forma digital al Honorable Congreso del Estado de Nuevo León, el informe de Avance de Gestión Financiera, correspondiente al cuarto trimestre del ejercicio fiscal 2023; mismo Informe que forma parte integral de este Dictamen como anexo. **CUARTO.** - Que es facultad y obligación del Tesorero Municipal someter a la aprobación del Republicano Ayuntamiento el informe de Avance de Gestión Financiera, correspondiente al cuarto trimestre de 2023, de acuerdo a lo establecido en los artículos 33 fracción III inciso e), 92 fracción II, 100 fracción IX de la Ley de Gobierno Municipal del Estado de Nuevo León, 16 fracción II, 18 fracciones LXIII, LXIV y CLVIII, del Reglamento Orgánico de la Administración Pública Municipal de Santa Catarina, Nuevo León, que señalan que deberá ser enviado al Honorable Congreso del Estado el citado Informe. **QUINTO.** - Con base al estudio de los antecedentes y considerandos que forman parte de este dictamen, este asunto fue visto previamente en junta de Comisión, el día 16 de enero del presente año, tal como lo dispone el artículo 28 del Reglamento Interior del Republicano Ayuntamiento, por lo que se dictamina en sentido positivo; sometiéndose a consideración y en su caso aprobación del Republicano Ayuntamiento los siguientes: **RESOLUTIVOS. PRIMERO.** - Por los razonamientos expuestos con anterioridad y con base en el informe y la documentación proporcionada por el Tesorero Municipal, se **APRUEBA** el envío del Informe de



ADMINISTRACIÓN

2021-2024


Avance de la Gestión Financiera correspondiente al cuarto trimestre de 2023, al Honorable Congreso del Estado y a la Auditoría Superior del Estado. **SEGUNDO.** - Se instruye al Presidente Municipal, al Secretario del Republicano Ayuntamiento y al Tesorero Municipal para dar cumplimiento al presente acuerdo. **TERCERO.** - Se solicita a la Presidencia tenga a bien presentar a consideración del Pleno el presente dictamen. **CUARTO.** - Aprobado lo anterior se faculta a la Secretaría del Republicano Ayuntamiento, a fin de que proceda a emitir los avisos de rigor y notificaciones a las áreas correspondientes para los efectos legales a que haya lugar, conforme a lo acordado por esta Autoridad. Atentamente, Cd. Santa Catarina, N.L., a 16 de enero del 2024. COMISIÓN DE HACIENDA MUNICIPAL Y PATRIMONIO DEL REPUBLICANO AYUNTAMIENTO. C. Roberto López Rojas, Presidente; C. Mariana Gallegos Sandoval, Secretario; C. Elizabeth Galicia Ruiz, Vocal". Posteriormente el C. Presidente Municipal Ing. Jesús Ángel Nava Rivera instó al Cuerpo Colegiado si tuvieron comentarios del tema expuesto; y sin registrarse alguno, requirió la intervención del C. Secretario del R. Ayuntamiento Ing. Iván Nazareth Medrano Téllez para que tomara la votación nominal y una vez realizada hizo constar que el dictamen presentado se aprobó por unanimidad.


El C. Presidente Municipal Ing. Jesús Ángel Nava Rivera cedió nuevamente el uso de la palabra al C. Tesorero Municipal Dr. Carlos Alberto Téllez Zolezzi, para que continuara con su Informe, como sigue:

"**R. Ayuntamiento, Presente.** - Con fundamento en lo establecido en los artículos 33 fracción III, inciso c), 178 y 181 de la Ley de Gobierno Municipal del Estado de Nuevo León, acudo respetuosamente ante este CUERPO COLEGIADO, con el fin de solicitar la cuarta modificación al Presupuesto de Egresos para el cierre del ejercicio fiscal 2023, tema que fue turnado a la Comisión de Hacienda Municipal y Patrimonio, en Sesión Ordinaria de Cabildo No. 06/2023-III, celebrada en fecha 19 de diciembre del 2023, mismo que ha sido analizado y revisado previamente por la citada Comisión, el día

CON LAS FACULTADES QUE ME OTORGA EL ARTÍCULO 98 FRACCIÓN XVI DE LA LEY DE GOBIERNO MUNICIPAL DEL ESTADO DE NUEVO LEÓN EN VIGOR, EL C. SECRETARIO DEL R. AYUNTAMIENTO, **ING. IVÁN NAZARETH MEDRANO TÉLLEZ**, CERTIFICA QUE LA PRESENTE ES **COPIA** FIEL, EXACTA Y CORRECTA, SACADA DE SU **ORIGINAL**, QUE OBRA DENTRO DE LOS ARCHIVOS DE ÉSTA SECRETARÍA, MISMOS QUE TUVE A LA VISTA Y QUE VA EN **05-CINCO FOJAS** TAMAÑO CARTA, ÚTILES POR UN SOLO LADO; **CORRESPONDIENTES A LAS HOJAS 1, 4, 5, 6, Y 7 DEL ACTA DE LA SESIÓN ORDINARIA DE CABILDO No. 07/2024-III DE FECHA 18 DE ENERO DEL 2024**; LO ANTERIOR SE EXPIDE PARA LOS FINES QUE ASÍ CONVENGAN. DOY FE.

CD. SANTA CATARINA, N. L. A 24 DE ENERO DEL 2024


C. ING. **IVÁN NAZARETH MEDRANO TÉLLEZ**
SECRETARIO DEL R. AYUNTAMIENTO
DE SANTA CATARINA, NUEVO LEÓN


PRESIDENCIA MUNICIPAL
SECRETARIA DE AYUNTAMIENTO
CD. SANTA CATARINA, N. L.



Tesorería Municipal

Gobierno de **Santa Catarina**

4^{to.}
TRIMESTRE

INFORMACIÓN FINANCIERA DE LA LEY GENERAL DE LA CONTABILIDAD GUBERNAMENTAL

Municipio de Santa Catarina, N.L.


Estado de Actividades al mes de Diciembre del 2023

Página: 1

Fecha: martes, 30 de enero de 2024, 08:20:01 a. m.

2023

04 INGRESOS Y OTROS BENEFICIOS			
41 INGRESOS DE GESTION			
0411	Impuestos		
4111	Impuestos Sobre los Ingresos	-100,327	-14,300
4112	Impuestos Sobre el Patrimonio	-586,026,237	-419,979,305
4117	ACCESORIOS DE IMPUESTOS	-12,884,628	-3,757,073
		<u>-599,011,193</u>	<u>-423,750,678</u>
0413	Contribuciones de Mejoras		
4131	Contribuciones de Mejoras por Obras Públicas	-35,437	-241
		<u>-35,437</u>	<u>-241</u>
0414	Derechos		
4141	Derechos por el Uso, Goce, Aprovechamiento o Explotación de	-6,943,536	-5,814,058
4143	Derechos por Prestación de Servicios	-111,782,034	-62,155,998
4144	Accesorios de Derechos	1,151,054	310,271
4149	Otros Derechos	-25,312,151	-4,234,363
		<u>-142,886,668</u>	<u>-71,894,148</u>
0415	Productos		
4151	Productos	-10,042,468	-3,362,444
4159	Otros Productos que Generan Ingresos Corrientes (Derogada)		
		<u>-10,042,468</u>	<u>-3,362,444</u>
0416	Aprovechamientos		
4162	MULTAS	-40,378,827	-17,323,363
4163	Indemnizaciones	-240,630	-601,754
4168	Accesorios de Aprovechamientos	-7,346	-5,998
4169	OTROS APROVECHAMIENTOS	-10,941,827	-4,994,094
		<u>-51,568,631</u>	<u>-22,925,210</u>
42	PARTICIPACIONES, APORTACIONES, TRANSFERENCIAS,		
0421	Participaciones, Aportaciones, Convenios, Incentivos Derivados de la		
4211	Participaciones	-629,605,463	-469,557,168
4212	APORTACIONES	-341,037,428	-317,534,834
4213	Convenios	-750,502,723	-406,277,496
		<u>-1721,145,616</u>	<u>-1193,369,499</u>
0422	Transferencias, Asignaciones, Subsidios y Subvenciones, y Pensiones y		
4221	TRANSFERENCIAS INTERNAS Y ASIGNACIONES AL	-2,635,733	-1,265,141
		<u>-2,635,733</u>	<u>-1,265,141</u>
43	OTROS INGRESOS Y BENEFICIOS		
0439	Otros Ingresos y Beneficios Varios		
4399	Otros Ingresos y Beneficios Varios	-5,043,300	-7,569,617
		<u>-5,043,300</u>	<u>-7,569,617</u>
	TOTAL INGRESOS	-2532,369,048	-1724,136,981



Municipio de Santa Catarina, N.L.

Estado de Actividades al mes de Diciembre del 2023

Pagina: 2

Fecha: martes, 30 de enero de 2024, 08:20:01 a. m.

2023

05	GASTOS Y OTRAS PÉRDIDAS		
51	GASTOS DE FUNCIONAMIENTO		
0511	Servicios Personales		
5111	REMUNERACIONES AL PERSONAL DE CARACTER	509,183,191	337,653,780
5112	REMUNERACIONES AL PERSONAL DE CARACTER	1,914,932	357,535
5113	Remuneraciones Adicionales y Especiales	146,066,789	125,871,160
5114	Seguridad Social	166,286	23,779
5115	Otras Prestaciones Sociales y Económicas	100,981,081	91,733,524
5116	Pago de Estímulos a Servidores Públicos	1,362,445	977,360
		<u>759,674,726</u>	<u>556,617,140</u>
0512	MATERIALES Y SUMINISTROS		
5121	MATERIALES DE ADMINISTRACION, EMISION DE	50,905,165	44,873,331
5122	ALIMENTOS Y UTENSILIOS	2,742,540	622,349
5124	MATERIALES Y ARTICULOS DE CONSTRUCCION Y DE	50,474,263	34,512,851
5125	Productos Químicos, Farmacéuticos y de Laboratorio	4,497,429	1,543,117
5126	Combustibles, Lubricantes y Aditivos	16,941,075	15,269,268
5127	Vestuario, Blancos, Prendas de Protección y Artículos	23,228,431	11,300,337
5128	Materiales y Suministros para Seguridad	8,430,563	2,427,632
5129	Herramientas, Refacciones y Accesorios Menores	76,296,974	31,763,207
		<u>233,516,443</u>	<u>142,312,097</u>
0513	Servicios Generales		
5121	Materiales de Administración, Emisión de Documentos y	84,988	108,193
5131	Servicios Básicos	100,700,894	89,342,205
5132	Servicios de Arrendamiento	108,179,766	59,985,985
5133	Servicios Profesionales, Científicos y Técnicos y Otros Servicios	263,607,941	71,958,000
5134	Servicios Financieros, Bancarios y Comerciales	6,110,210	4,827,977
5135	SERVICIOS DE INSTALACION, REPARACION,	254,813,855	235,254,503
5136	Servicios de Comunicación Social y Publicidad	98,897,760	42,124,749
5137	SERVICIOS DE TRASLADO Y VIATICOS	852,593	291,331
5138	Servicios Oficiales	159,243,062	69,923,114
5139	Otros Servicios Generales	44,555,027	41,162,091
		<u>1037,046,100</u>	<u>614,978,153</u>
52	TRANSFERENCIAS, ASIGNACIONES, SUBSIDIOS Y OTRAS AYUDAS		
0524	Ayudas Sociales		
5241	Ayudas Sociales a Personas	26,248,783	9,773,247
5243	Ayudas Sociales a Instituciones	305,908	372,116
5244	AYUDAS SOCIALES POR DESASTRES NATURALES Y	2,832,252	5,566,803
5281	Donativos a Instituciones sin Fines de Lucro	463,009	
		<u>29,849,954</u>	<u>15,712,166</u>
0528	Donativos		
5281	Donativos a Instituciones sin Fines de Lucro	2,880,000	
		<u>2,880,000</u>	
53	PARTICIPACIONES Y APORTACIONES		
0532	APORTACIONES		
5321	Aportaciones de la Federación a Entidades Federativas y	23,369,156	27,200,440
		<u>23,369,156</u>	<u>27,200,440</u>
54	INTERESES, COMISIONES Y OTROS GASTOS DE LA DEUDA PUBLICA		
0541	Intereses de la Deuda Pública		
5411	Intereses de la Deuda Pública Interna	17,369,495	13,421,301
		<u>17,369,495</u>	<u>13,421,301</u>
55	OTROS GASTOS Y PERDIDAS EXTRAORDINARIAS		
0551	ESTIMACIONES, DEPRECIACIONES, DETERIOROS, OBSOLESCENCIA Y		
5515	DEPRECIACION DE BIENES MUEBLES		23,662,065

Municipio de Santa Catarina, N.L.

Estado de Actividades al mes de Diciembre del 2023

Página: 3

Fecha: martes, 30 de enero de 2024, 08:20:01 a. m.


2023

			23,662,065
0559	OTROS GASTOS		
5591	Gastos de Ejercicios Anteriores	1,501,709	40,503,394
5599	Otros Gastos Varios	530	
		<u>1,502,239</u>	<u>40,503,394</u>
56	INVERSION PUBLICA		
0561	Inversión Pública no Capitalizable		
5611	Construcción en Bienes no Capitalizable	38,099,567	65,118,894
		<u>38,099,567</u>	<u>65,118,894</u>
		38,099,567	65,118,894
	GASTOS Y OTRAS PERDIDAS	2143,307,685	1499,525,654
	AHORRO / DESAHORRO NETO DEL EJERCICIO	-389,061,363	-224,611,326

Bajo protesta de decir verdad declaramos que los Estados Financieros y sus notas son razonablemente correctos y son responsabilidad del emisor.


Ing. Jesús Ángel Nava Rivera
Presidente Municipal


M.AP. Roberto López Rojas
Síndico Primero


Dr. Carlos Alberto Tellez Zolezzi
Tesorero Municipal



Tesorería Municipal
Gobierno de Santa Catarina

Estado de Actividades
Municipio de Santa Catarina N.L.
Al 31 de diciembre 2023
y al 31 de diciembre de 2022

INGRESOS Y OTROS BENEFICIOS	2023	2022
Impuestos	599,011,193	423,750,678
Impuestos sobre los Ingresos	100,327	14,300
Impuestos sobre el Patrimonio	586,026,237	419,979,305
Accesorios de impuestos	12,884,629	3,757,073
Contribuciones por mejoras	35,437	241
Derechos	142,886,669	71,894,148
Productos de Tipo Corriente	10,042,469	3,362,444
Aprovechamientos de Tipo Corriente	51,568,631	22,925,210
Participaciones y Aportaciones		
Participaciones	629,605,463	469,557,168
Aportaciones	341,037,429	317,534,834
Convenios	750,502,724	406,277,496
Transferencias Internas y Asignaciones al Sector Publico	2,635,734	1,265,141
Otros Ingresos y Beneficios		
Otros Ingresos y Beneficios Varios	5,043,300	7,569,617
Total Ingresos	2,532,369,049	1,724,136,978
GASTOS Y OTROS PERDIDAS		
Gastos de Funcionamiento		
Servicios Personales	759,674,727	556,617,141
Materiales y Suministros	233,601,432	142,312,097
Servicios Generales	1,036,961,112	614,978,153
Transferencias, Asignaciones, Subsidios y otras Ayudas		
Subsidios y subvenciones	2,880,000	
Ayudas Sociales	29,849,954	15,712,166
Participaciones y Aportaciones		
Participaciones	-	-
Aportaciones	23,369,157	27,200,440
Intereses, Comisiones y Otros Gastos de la Deuda Pública		
Intereses de la Deuda Pública	17,369,496	13,421,301
Comisiones de la Deuda Pública	-	-
Otros Gastos y Pérdidas Extraordinarias		
Estimaciones, Depreciaciones, Deterioros, Obsolescencias, Amortizaciones y Provisiones	-	23,662,065
Otros Gastos	1,502,240	40,503,394
Inversión Pública		
Inversión Pública No Capitalizable	-	-
	38,099,567	65,118,894
Total de Gastos y Otras Pérdidas	2,143,307,685	1,499,525,651
Ahorro/Desahorro Neto del Ejercicio	389,061,364	224,611,327

Bajo protesta de decir verdad declaramos que los Estados Financieros y sus notas son razonablemente correctos y son responsabilidad del emisor.

Ing. Jesús Ángel Nava Rivera
Presidente Municipal

M.AP. Roberto López Rojas
Síndico Primero

Dr. Carlos Alberto Téllez Zolezzi
Tesorero Municipal

Estado de Situación Financiera al mes de Diciembre del 2023

Fecha: martes, 30 de enero de 2024, 08:27:19 a. m.

2023

01	ACTIVO		
11	ACTIVO CIRCULANTE		
0111	Efectivo y Equivalentes		
1111	Efectivo	156,601	131,601
1112	Bancos/Tesorería	231,372,298	228,804,287
1114	Inversiones Temporales (Hasta 3 meses)	4,305	4,305
	Total Efectivo y Equivalentes	231,533,205	228,940,194
0112	Derechos a Recibir Efectivo o Equivalentes		
1122	Cuentas por Cobrar a Corto Plazo	25	25
1123	Deudores Diversos por Cobrar a Corto Plazo	7,550,644	2,699,999
	Total Derechos a Recibir Efectivo o Equivalentes	7,550,669	2,700,024
0113	Derechos a Recibir Bienes o Servicios		
1134	Anticipo a Contratistas por Obras Públicas a Corto Plazo	102,578,148	67,679,651
	Total Derechos a Recibir Bienes o Servicios	102,578,148	67,679,651
	Total ACTIVO CIRCULANTE	341,662,023	299,319,870
12	ACTIVO NO CIRCULANTE		
0121	Inversiones Financieras a Largo Plazo		
1213	Fideicomisos, Mandatos y Contratos Análogos	1,936,322	1,936,322
	Total Inversiones Financieras a Largo Plazo	1,936,322	1,936,322
0122	Derechos a Recibir Efectivo o Equivalentes a Largo Plazo		
1229	Otros Derechos a Recibir Efectivo o Equivalentes a Largo Plazo	372,421	372,421
	Total Derechos a Recibir Efectivo o Equivalentes a Largo	372,421	372,421
0123	Bienes Inmuebles, Infraestructura y Construcciones en		
1231	Terrenos	2,564,144,151	2,564,144,151
1232	Viviendas	5,866,038	5,866,038
1233	Edificios no Habitacionales	5,700,045,559	998,597,900
1234	Infraestructura	36,495,611	
1235	Construcciones en Proceso en Bienes de Dominio Público	143,711,244	168,016,814
1236	Construcciones en Proceso en Bienes Propios	539,155,356	411,471,889
	Total Bienes Inmuebles, Infraestructura y Construcciones	8,989,417,961	4,148,096,793
0124	Bienes Muebles		
1241	Mobiliario y Equipo de Administración	59,308,702	27,448,435
1242	Mobiliario y Equipo Educativo y Recreativo	5,292,151	5,292,151
1243	Equipo e Instrumental Médico y de Laboratorio	4,966,177	2,422,126
1244	Vehículos y Equipo de Transporte	90,827,073	90,552,083
1245	Equipo de Defensa y Seguridad	121,727,919	75,861,737
1246	Maquinaria, Otros Equipos y Herramientas	57,938,952	52,114,022
	Total Bienes Muebles	340,560,977	253,690,556
0125	Activos Intangibles		
1251	Software	53,924,382	764,266
1254	Licencias	12,216,976	12,097,960
1259	Otros Activos Intangibles	31,524,349	8,059,960
	Total Activos Intangibles	97,665,708	20,922,187
0126	Depreciación, Deterioro y Amortización Acumulada de		
1263	Depreciación Acumulada de Bienes Muebles	-132,989,561	-132,989,561
1265	Amortización Acumulada de Activos Intangibles	-12,035,637	-12,035,637
	Total Depreciación, Deterioro y Amortización Acumulada	-145,025,199	-145,025,199
	Total ACTIVO NO CIRCULANTE	9,284,928,192	4,279,993,081

Estado de Situación Financiera al mes de Diciembre del 2023

Fecha: martes, 30 de enero de 2024, 08:27:19 a. m.

2023

	Total ACTIVO	9,626,590,215	4,579,312,952
02	PASIVO		
21	PASIVO CIRCULANTE		
0211	Cuentas por Pagar a Corto Plazo		
2111	Servicios Personales por Pagar a Corto Plazo	341,114	-9,853,805
2112	Proveedores por Pagar a Corto Plazo	-302,725,515	-128,803,161
2113	Contratistas por Obras Públicas por Pagar a Corto Plazo	-20,129,510	-34,982,766
2115	Transferencias Otorgadas por Pagar a Corto Plazo	-695,846	-399,290
2117	Retenciones y Contribuciones por Pagar a Corto Plazo	-21,861,881	-18,033,738
2119	Otras Cuentas por Pagar a Corto Plazo	-28,815,779	-12,165,823
	Total Cuentas por Pagar a Corto Plazo	-373,887,418	-204,238,584
0213	Porción a Corto Plazo de la Deuda Pública a Largo Plazo		
2131	Porción a Corto Plazo de la Deuda Pública Interna	11,345,252	-0
	Total Porción a Corto Plazo de la Deuda Pública a Largo	11,345,252	-0
	Total PASIVO CIRCULANTE	-362,542,166	-204,238,584
22	PASIVO NO CIRCULANTE		
0223	Deuda Pública a Largo Plazo		
2233	Préstamos de la Deuda Pública Interna por Pagar a Largo	-137,112,608	-137,112,608
	Total Deuda Pública a Largo Plazo	-137,112,608	-137,112,608
	Total PASIVO NO CIRCULANTE	-137,112,608	-137,112,608
	Total PASIVO	-499,654,774	-341,351,193
03	HACIENDA PÚBLICA/ PATRIMONIO		
32	HACIENDA PÚBLICA /PATRIMONIO GENERADO		
0321	Resultados del Ejercicio (Ahorro/ Desahorro)		
3210	Resultados del Ejercicio (Ahorro/ Desahorro)	-9,126,935,441	-4,237,961,759
	Total	-9,126,935,441	-4,237,961,759
	Total	-9,126,935,441	-4,237,961,759
	Total	-9,126,935,441	-4,237,961,759
	Total Pasivo y Hacienda Pública	-9,626,590,215	-4,579,312,952

Bajo protesta de decir verdad declaramos que los Estados Financieros y sus notas son razonablemente correctos y son responsabilidad del emisor.

Ing. Jesús Angel Nava Rivera
Presidente Muicipal

M.AP. Roberto López Rojas
Síndico Primero

Dr. Carlos Alberto Téllez Zolezzi
Tesorero Municipal



Tesorería Municipal
Gobierno de Santa Catarina

Estado de Situación Financiera
Municipio de Santa Catarina N.L.
Al 31 de diciembre 2023 y al 31 de diciembre de 2022

ACTIVO	2023	2022	PASIVO	2023	2022
ACTIVO CIRCULANTE			PASIVO CIRCULANTE		
Efectivo y Equivalentes de Efectivo	231,533,206	228,940,194	Cuentas Por Pagar a Corto Plazo	373,887,418	204,238,584
Derechos a recibir efectivo o equivalentes	7,550,670	2,700,025	Porción a Corto Plazo de la Deuda Pública a Largo Plazo	-	-
Derechos a Recibir Bienes o Servicios	102,578,148	67,679,651	Pasivos Diferidos a Corto Plazo	-	-
Total de Activos Circulantes	341,662,024	299,319,870	Total de Pasivos Circulantes	373,887,418	204,238,584
ACTIVO NO CIRCULANTE			PASIVO NO CIRCULANTE		
Inversiones Financieras a Largo Plazo	1,936,323	1,936,323	Deuda Pública a Largo Plazo	125,767,357	137,112,609
Derechos a recibir efectivo o equivalentes a largo plazo	372,421	372,421	Total de Pasivos No Circulantes	125,767,357	137,112,609
Bienes Inmuebles, Infraestructura y Construcciones en Bienes Muebles	8,989,417,961	4,148,096,793	Total de Pasivo	499,654,775	341,351,193
Bienes Muebles	340,560,978	253,690,556			
Activos Intangibles	97,665,708	20,922,187	HACIENDA PÚBLICA / PATRIMONIO		
Depreciación, Deterioro y Amortización Acumulada de	- 145,025,199	- 145,025,199	Hacienda Pública/Patrimonio Contribuido	1,468,865,706	1,245,933,726
Total de Activos No Circulantes	9,284,928,192	4,279,993,082	Hacienda Pública/Patrimonio Generado		
Total de Activos	9,626,590,216	4,579,312,952	Resultado del Ejercicio Ahorro / Desahorro	37,894,805	224,611,326
			Resultado de Ejercicios Anteriores	-	2,767,416,707
			Rectificaciones de Resultado de Ejercicios Anteriores	7,620,174,930	-
			Total Hacienda Pública / Patrimonio	9,126,935,441	4,237,961,759
			Total de Pasivo y Hacienda Pública/Patrimonio	9,626,590,216	4,579,312,952

Bajo protesta de decir verdad declaramos que los Estados Financieros y sus notas son razonablemente correctos y son responsabilidad del emisor.

Ing. Jesús Angel Nava Rivera
Presidente Municipal

M.AP. Roberto López Rojas
Síndico Primero


Dr. Carlos Alberto Téllez Zolezzi
Tesorero Municipal

Informe de Avance de Gestión Financiera del Cuarto Trimestre del 2023

Estado de Variación en la Hacienda Pública
Del 1 de Enero al 31 de Diciembre de 2023
(Pesos)

Concepto	Hacienda Pública / Patrimonio Contribuido	Hacienda Pública/Patrimonio Generado de Ejercicios Anteriores	Hacienda Pública/Patrimonio Generado del Ejercicio	Ajustes por Cambios de Valor	Total
	0	0	0	0	0
Hacienda/Pública Patrimonio Contribuido Neto 2022	988,278,214	-281,606,620	3,301,181,906	0	4,007,853,500
Aportaciones	0		0	0	0
Donaciones de Capital	0	0	0	0	0
Actualización de la Hacienda Pública/Patrimonio	0	0	0	0	0
Hacienda/Pública Patrimonio Generado Neto 2022	257,655,112	3,049,023,727	-3,076,570,580	0	230,108,259
Resultados del Ejercicio (Ahorro/Desahorro)	0		224,611,326	0	224,611,326
Resultados de Ejercicios Anteriores	257,655,112	3,301,181,906	-3,301,181,906	0	257,655,112
Revalúos	0	0	0	0	0
Reservas	0	0	0	0	0
Rectificaciones de Ejercicios Anteriores	0	-252,158,179		0	-252,158,179
	0	0	0	0	0
Exceso o Insuficiencia en la Actualización de la Hacienda Pública / Patrimonio Neto de 2022	0	0	0	0	0
Resultado de Posición Monetaria	0	0	0	0	0
Resultado por Tenencia de Activos no Monetarios	0	0	0	0	0
Hacienda Pública / Patrimonio Neto Final 2022	1,245,933,326	2,767,417,107	224,611,326	0	4,237,961,759
Cambios en la Hacienda Pública / Patrimonio Contribuido Neto de 2023	222,932,380	0	0	0	222,932,380
Aportaciones	222,932,380	0	0	0	222,932,380
Donaciones de Capital	0	0	0	0	0
Actualización de la Hacienda Pública/Patrimonio	0	0	0	0	0
Variaciones de la Hacienda Pública / Patrimonio Generado Neto de 2023	0	4,501,591,265	164,450,037	0	4,666,041,302
Resultados del Ejercicio (Ahorro/Desahorro)	0	0	389,061,363	0	389,061,363
Resultados de Ejercicios Anteriores	0	224,611,326	-224,611,326	0	0
Revalúos	0	4,536,456,274	0	0	4,536,456,274
Reservas	0	0	0	0	0
Rectificaciones de Resultados de Ejercicios Anteriores	0	-259,476,335		0	-259,476,335
	0	0	0	0	0
Cambios en el Exceso e Insuficiencia en la Actualización de la Hacienda Pública / Patrimonio Neto de 2023	0	0	0	0	0
Resultado de Posición Monetaria	0	0	0	0	0
Resultado por Tenencia de Activos no Monetarios	0	0	0	0	0
	0	0	0	0	0
Hacienda Pública / Patrimonio Neto Final al 30 de Septiembre de 2023	1,468,865,706	7,269,008,372	389,061,363	0	9,126,935,441


Bajo protesta de decir verdad declaramos que los Estados Financieros y sus Notas son razonablemente correctos y responsabilidad del emisor



Ing. Jesús Angel Nava Rivera
Presidente Municipal



M. AP. Roberto López Rojas
Síndico Primero



Dr. Carlos Alberto Téllez Zolezzi
Tesorero Municipal



Tesorería Municipal
GOBIERNO DE SANTA CATARINA

**Estado de Cambios en la Situación Financiera
Municipio de Santa Catarina N.L.
Al 31 de diciembre 2023**

	Origen	Aplicación
ACTIVO	0	5,047,277,263
Activo Circulante	0	42,342,153
Efectivo y Equivalentes	0	2,593,011
Derechos a Recibir Efectivo o Equivalentes	0	4,850,645
Derechos a Recibir Bienes o Servicios	0	34,898,498
Activo No Circulante	0	5,004,935,110
Inversiones Financieras a Largo Plazo	0	-1
Bienes Inmuebles, Infraestructura y Construcciones en Proceso	0	4,841,321,167
Bienes Muebles	0	86,870,421
Activos Intangibles	0	76,743,521
Depreciación, Deterioro y Amortización Acumulada de Bienes	0	0
PASIVO Y HACIENDA PUBLICA	8,012,755,744	2,965,478,481
Pasivo Circulante	169,648,834	0
Cuentas por Pagar a Corto Plazo	169,648,834	0
Documentos por Pagar a Corto Plazo	0	0
Porción a Corto Plazo de la Deuda Pública a Largo Plazo	0	0
Pasivo No Circulante	0	11,345,252
Cuentas por Pagar a Largo Plazo	0	0
Documentos por Pagar a Largo Plazo	0	0
Deuda Pública a Largo Plazo	0	11,345,252
Pasivos Diferidos a Largo Plazo	0	0
Fondos y Bienes de Terceros en Garantía y/o en Administración a	0	0
Provisiones a Largo Plazo		
HACIENDA PÚBLICA/ PATRIMONIO	7,843,106,910	2,954,133,228
Hacienda Pública/Patrimonio Contribuido	222,931,980	0
Aportaciones	222,931,980	0
Donaciones de Capital	0	0
Actualización de la Hacienda Pública / Patrimonio	0	0
Hacienda Pública/Patrimonio Generado	7,620,174,930	2,954,133,228
Resultados del Ejercicio (Ahorro / Desahorro)	0	186,716,521
Resultados de Ejercicios Anteriores	0	2,767,416,707
Revalúos	0	0
Reservas	0	0
Rectificaciones de Resultados de Ejercicios Anteriores	7,620,174,930	0
Exceso o Insuficiencia en la Actualización de la Hacienda Pública/Patrimonio	0	0
	8,012,755,745	8,012,755,745

Bajo protesta de decir verdad declaramos que los Estados Financieros y sus notas son razonablemente correctos y son responsabilidad del emisor.

Ing. Jesús Angel Nava Rivera
Presidente Municipal

M.AP. Roberto López Rojas
Síndico Primero

Dr. Carlos Alberto Téllez Zolezzi
Tesorero Municipal



Tesorería Municipal
GOBIERNO DE SANTA CATARINA

Estado de Flujos de Efectivo
Municipio de Santa Catarina N.L.
Al 31 de diciembre 2023

	<u>2023</u>
Flujo de Efectivo de las Actividades de Operación	
Origen	
Impuestos	599,011,193
Contribuciones de mejoras	35,437
Derechos	142,886,669
Productos de Tipo Corriente	10,042,469
Aprovechamientos de Tipo Corriente	51,568,631
Participaciones y Aportaciones	
Participaciones	629,605,463
Aportaciones	341,037,429
Convenios	750,502,724
Transferencias Internas y Asignaciones al Sector Público	2,635,734
Otros Ingresos y Beneficios	5,043,300
Aplicación	
Servicios Personales	759,674,727
Materiales y Suministros	233,601,432
Servicios Generales	1,036,961,112
Transferencias, Asignaciones y Subsidios y Otras Ayudas	-
Ayudas Sociales	29,849,954
Transferencias Internas y Asignaciones al Sector Público	-
	-
	-
Participaciones y Aportaciones	-
Convenios	23,369,157
Otras aplicaciones de Operación	1,502,240
Flujos Netos de Efectivo por Actividades de Operación	<u>447,410,427</u>
Flujos de Efectivo de las Actividades de Inversión	
Origen	
Contribuciones de Capital	
Ventas de Activo Fijo	
Otros	4,536,456,274
Aplicación	
Bienes Inmuebles y Muebles	- 163,613,943
Construcciones en Proceso (Obra Pública)	- 4,841,321,167
Otros	- 65,713,489.78
Flujos Netos de Efectivo por Actividades de Inversión	<u>- 534,192,326</u>
Flujo de Efectivo de las Actividades de Financiamiento	
Origen	
Endeudamiento Neto	
Interno	-
Externo	-
Incremento de Otros Pasivos	-
Disminución de Activos Financieros	- 39,749,142
Aplicación	
Incremento de Activos Financieros	
Servicios de la Deuda	- 29,179,530
Disminución de otros Pasivos	158,303,582
Flujos Neto de Efectivo por Actividades de Financiamiento	<u>89,374,909</u>
Incremento/Disminución Neta en el Efectivo y Equivalente al Efectivo	2,593,011
Efectivo y Equivalentes al Efectivo al Inicio del Ejercicio	228,940,194
Efectivo y Equivalentes al Efectivo al Final del Ejercicio	231,533,205

Bajo protesta de decir verdad declaramos que los Estados Financieros y sus notas son razonablemente correctos y son responsabilidad del emisor.

Ing. Jesús Ángel Nava Rivera
Presidente Municipal

M.AP. Roberto López Rojas
Síndico Primero

Dr. Carlos Alberto Téllez Zolezzi
Tesorero Municipal

Municipio de Santa Catarina, N.L.

Fecha: martes, 30 de enero de 2024, 08:19:49 a. m.

Reporte Analítico del Activo al mes de Diciembre del 2023

Página: 1

	Saldo Inicial	Cargos del Periodo	Creditos del Periodo	Saldo Final	Flujo del Periodo
01 ACTIVO					
11 ACTIVO CIRCULANTE					
0111 Efectivo y Equivalentes					
1111 Efectivo	156,601	90,000	90,000	156,601	
1112 Bancos/Tesorería	533,681,970	-428,520,074	730,829,747	231,372,298	302,309,672
1114 Inversiones Temporales (Hasta 3 meses)	4,305			4,305	
Total Efectivo y Equivalentes	533,842,878	428,610,074	730,919,747	231,533,205	302,309,672
0112 Derechos a Recibir Efectivo o Equivalentes					
1122 Cuentas por Cobrar a Corto Plazo	25	37,472	37,472	25	
1123 Deudores Diversos por Cobrar a Corto Plazo	5,601,008	11,520,720	9,571,084	7,550,644	-1,949,636
Total Derechos a Recibir Efectivo o Equivalentes	5,601,033	11,558,193	9,608,556	7,550,659	-1,949,636
0113 Derechos a Recibir Bienes o Servicios					
1134 Anticipo a Contratistas por Obras Públicas a Corto	127,023,980	-24,445,831		102,578,148	24,445,831
Total Derechos a Recibir Bienes o Servicios	127,023,980	-24,445,831		102,578,148	24,445,831
Total ACTIVO CIRCULANTE	666,467,891	415,722,435	740,528,303	341,662,023	324,805,868
12 ACTIVO NO CIRCULANTE					
0121 Inversiones Financieras a Largo Plazo					
1213 Fideicomisos, Mandatos y Contratos Análogos	1,936,322			1,936,322	
Total Inversiones Financieras a Largo Plazo	1,936,322			1,936,322	
0122 Derechos a Recibir Efectivo o Equivalentes a					
1229 Otros Derechos a Recibir Efectivo o Equivalentes a	372,421			372,421	
Total Derechos a Recibir Efectivo o Equivalentes	372,421			372,421	
0123 Bienes Inmuebles, Infraestructura y					
1231 Terrenos	2564,144,151			2564,144,151	
1232 Viviendas	5,866,038			5,866,038	
1233 Edificios no Habitacionales	1163,589,285	4885,683,000	349,226,726	5700,045,559	****,***,***
1234 Infraestructura		36,495,611		36,495,611	-36,495,611
1235 Construcciones en Proceso en Bienes de Dominio	143,520,188	38,290,624	38,099,567	143,711,244	-191,056
1236 Construcciones en Proceso en Bienes Propios	503,718,387	35,436,968		539,155,356	-35,436,968
Total Bienes Inmuebles, Infraestructura y	4380,838,050	4995,906,205	387,326,293	8989,417,961	****,***,***
0124 Bienes Muebles					
1241 Mobiliario y Equipo de Administración	57,011,680	2,797,022		59,808,702	-2,797,022
1242 Mobiliario y Equipo Educativo y Recreativo	5,292,151			5,292,151	
1243 Equipo e Instrumental Médico y de Laboratorio	4,966,177			4,966,177	
1244 Vehículos y Equipo de Transporte	90,552,083	274,989		90,827,073	-274,989
1245 Equipo de Defensa y Seguridad	120,715,945	1,011,974		121,727,919	-1,011,974
1246 Maquinaria, Otros Equipos y Herramientas	57,789,472	149,479		57,938,952	-149,479
Total Bienes Muebles	336,327,510	4,233,467		340,560,977	-4,233,467


Reporte Analítico del Activo al mes de Diciembre del 2023

	Saldo Inicial	Cargos del Periodo	Creditos del Periodo	Saldo Final	Flujo del Periodo
0125 Activos Intangibles					
1251 Software	48,075,570	5,848,812		53,924,382	-5,848,812
1254 Licencias	12,216,976			12,216,976	
1259 Otros Activos Intangibles	29,967,243	1,557,106		31,524,349	-1,557,106
Total Activos Intangibles	90,259,789	7,405,918		97,665,708	-7,405,918
0126 Depreciación, Deterioro y Amortización					
1263 Depreciación Acumulada de Bienes Muebles	-132,989,561			-132,989,561	
1265 Amortización Acumulada de Activos Intangibles	-12,035,637			-12,035,637	
Total Depreciación, Deterioro y Amortización	-145,025,199			-145,025,199	
Total ACTIVO NO CIRCULANTE	4664,708,895	5007,545,590	387,326,293	9284,928,192	****,***,***
TOTAL	5331,176,787	5423,268,026	1127,854,597	9626,590,215	****,***,***

Bajo protesta de decir verdad declaramos que los Estados Financieros y sus notas son razonablemente correctos y son responsabilidad del emisor.



Ing. Jesús Ángel Nava Rivera
Presidente Municipal



M.AP. Roberto López Rojas
Síndico Primero



Dr. Carlos Alberto Téllez Zolezzi
Tesorero Municipal



Tesorería Municipal
Gobierno de Santa Catarina

Reporte Analítico del Activo
Municipio de Santa Catarina N.L.
Del mes de DICIEMBRE de 2023

Cuenta Contable	Saldo Inicial	(SI)	Cargos del Período	Abonos del	Saldo Final	Variación del Período	
	1		2	Período	(SF)	(SI-SF)	(1-4)
				3	4(1+2-3)		
ACTIVO							
ACTIVO CIRCULANTE							
Efectivo y Equivalentes	533,842,878		428,610,074	730,919,747	231,533,206 -		302,309,673
Derechos a Recibir Efectivo o Equivalentes	5,601,033		11,558,192	9,608,556	7,550,669		1,949,636
Derechos a Recibir Bienes o Servicios	127,023,980 -		24,445,832	-	102,578,148 -		24,445,832
Inventarios	-		-	-	-		-
Almacenes	-		-	-	-		-
Estimación por Pérdidas o Deterioro de Activos Circulantes	-		-	-	-		-
Otros Activos Circulantes	-		-	-	-		-
ACTIVO NO CIRCULANTE							
Inversiones Financieras a Largo Plazo	1,936,323				1,936,323		-
Derechos a Recibir Efectivo o Equivalentes a Largo Plazo	372,421		-	-	372,421		-
Bienes Inmuebles, Infraestructura y Construcciones en Proceso	4,380,838,050		4,995,906,204	387,326,294	8,989,417,961		4,608,579,911
Bienes Muebles	336,327,510		4,233,467	-	340,560,977		4,233,467
Activos Intangibles	90,259,790		7,405,918	-	97,665,708		7,405,918
Depreciaciones, Deterioro y Amortizaciones	-		-	-	-		-
Acumuladas de Bienes	145,025,199		-	-	145,025,199		-
Activos Diferidos	-		-	-	-		-
Estimación por Pérdida o Deterioro de Activos no Circulantes	-		-	-	-		-
Otros Activos no Circulantes	-		-	-	-		-
Total	5,331,176,787		5,423,268,025	1,127,854,597	9,626,590,214		4,295,413,427

Bajo protesta de decir verdad declaramos que los Estados Financieros y sus notas son razonablemente correctos y son responsabilidad del emisor.

Ing. Jesús Angel Nava Rivera
Presidente Municipal

M.AP. Roberto López Rojas
Síndico Primero

Dr. Carlos Alberto Tellez Zolezzi
Tesorero Municipal



DENOMINACIÓN DE LA DEUDA	MONEDA DE CONTRATACIÓN	INSTITUCIÓN O PAIS ACREEDOR	SALDO INICIAL DEL PERIODO	SALDO FINAL DEL PERIODO
DEUDA PÚBLICA				
Corto Plazo				
Deuda Interna				
Instituciones de Crédito				
BANCA DE DESARROLLO				
Cred No. 7123	PESOS	BANOBRAS	1,091,279	181,880
Cred No. 7124	PESOS	BANOBRAS	1,034,199	172,366
Cred No. 12787	PESOS	BANOBRAS	9,219,775	1,536,629
BANCA COMERCIAL				
CREDITO No 70405				
Títulos y Valores				
Arrendamientos Financieros				
Deuda Externa				
Organismos Financieros Internacionales				
Deuda Bilateral				
Títulos y Valores				
Arrendamientos Financieros				
Subtotal Corto Plazo			11,345,253	1,890,875
Largo Plazo				
Deuda Interna				
Instituciones de Crédito				
BANCA DE DESARROLLO				
Cred No. 7123	PESOS	BANOBRAS	3,819,906	3,819,906
Cred No. 7124	PESOS	BANOBRAS	4,395,322	4,395,322
Cred No. 12787	PESOS	BANOBRAS	117,552,127	117,552,127
BANCA COMERCIAL				
CREDITO No 70405				
Títulos y Valores				
Arrendamientos Financieros				
Deuda Externa				
Organismos Financieros Internacionales				
Deuda Bilateral				
Títulos y Valores				
Arrendamientos Financieros				
Subtotal Largo Plazo			125,767,355	125,767,355
Otros Pasivos			204,238,584	373,887,418
Total Deuda y Otros Pasivos			341,351,192	501,545,649



Tesorería Municipal
Municipio de Santa Catarina

MUNICIPIO DE SANTA CATARINA, N. L.
ESTADO ANALÍTICO DE INGRESOS
DEL 01 DE ENERO AL 31 DICIEMBRE DEL 2023

RUBRO DE INGRESOS	INGRESO					DIFERENCIA (6 = 5 - 1)
	ESTIMADO (1)	AMPLIACIONES Y REDUCCIONES (2)	MODIFICADO (3 = 1 + 2)	DEVENGADO (4)	RECAUDADO (5)	
IMPUESTO	560,413,211	-	560,413,211	584,874,746	584,874,746	24,461,535
CUOTAS Y APORTACIONES DE SEGURIDAD SOCIAL	-	-	-	-	-	-
CONTRIBUCIONES DE MEJORAS	5,081,236	-	5,081,236	25,347,588	25,347,588	20,266,352
DERECHOS	89,861,812	-	89,861,812	118,492,744	118,492,744	28,630,932
PRODUCTOS	-	-	-	-	-	-
CORRIENTE	2,336,769	-	2,336,769	2,534,262	2,534,262	197,493
CAPITAL	1,054,616	-	1,054,616	7,587,135	7,587,135	6,532,519
APROVECHAMIENTOS	-	-	-	-	-	-
CORRIENTE	31,996,570	-	31,996,570	56,525,656	56,525,656	24,529,086
CAPITAL	5,412,147	-	5,412,147	13,225,567	13,225,567	7,813,420
INGRESOS POR VENTA DE BIENES Y SERVICIOS	-	-	-	-	-	-
PARTICIPACIONES Y APORTACIONES	789,497,787	-	789,497,787	950,452,345	950,452,345	160,954,558
TRANSFERENCIAS, ASIGNACIONES, SUBSIDIOS Y OTRAS AYUDAS	399,492,240	-	399,492,240	773,329,004	773,329,004	373,836,764
INGRESOS DERIVADOS DE FINANCIAMIENTOS	-	-	-	-	-	-
TOTAL	1,885,146,388	-	1,885,146,388	2,532,369,049	2,532,369,049	647,222,661

ESTADO ANALITICO DE INGRESOS POR FUENTE DE FINANCIAMIENTO	INGRESO					DIFERENCIA (6 = 5 - 1)
	ESTIMADO (1)	AMPLIACIONES Y REDUCCIONES (2)	MODIFICADO (3 = 1 + 2)	DEVENGADO (4)	RECAUDADO (5)	
INGRESOS DEL GOBIERNO						
IMPUESTOS	560,413,211	-	560,413,211	584,874,746	584,874,746	24,461,535
CONTRIBUCIONES DE MEJORAS	5,081,236	-	5,081,236	25,347,588	25,347,588	20,266,352
DERECHOS	89,861,812	-	89,861,812	118,492,744	118,492,744	28,630,932
PRODUCTOS	-	-	-	-	-	-
CORRIENTE	2,336,769	-	2,336,769	2,534,262	2,534,262	197,493
CAPITAL	1,054,616	-	1,054,616	7,587,135	7,587,135	6,532,519
APROVECHAMIENTOS	-	-	-	-	-	-
CORRIENTE	31,996,570	-	31,996,570	56,525,656	56,525,656	24,529,086
CAPITAL	5,412,147	-	5,412,147	13,225,567	13,225,567	7,813,420
PARTICIPACIONES Y APORTACIONES	789,497,787	-	789,497,787	950,452,345	950,452,345	160,954,558
TRANSFERENCIAS, ASIGNACIONES, SUBSIDIOS Y OTRAS AYUDAS	399,492,240	-	399,492,240	773,329,004	773,329,004	373,836,764
INGRESOS DE ORGANISMOS Y EMPRESAS						
CUOTAS Y APORTACIONES DE SEGURIDAD SOCIAL						
INGRESOS POR VENTAS DE BIENES Y SERVICIOS						
TRANSFERENCIAS, ASIGNACIONES, SUBSIDIOS Y OTRAS AYUDAS						
INGRESOS DERIVADOS DE FINANCIAMIENTOS						
INGRESOS DERIVADOS DE FINANCIAMIENTOS						
TOTAL	1,885,146,388	-	1,885,146,388	2,532,369,049	2,532,369,049	647,222,661
				INGRESOS EXCEDENTES		647,222,661


Reporte Analítico de Ingresos Presupuestales al mes de Diciembre del 2023

Fuente de Ingresos		Ley de Ingresos Estimada	Modificado	Devengado	Recaudado	Avance
1	Impuestos	565,608,450.00	565,608,450.00	599,011,193.18	599,011,193.18	105.90
3	Contribuciones de Mejoras			35,437.09	35,437.09	** ,*** **
4	Derechos	95,147,108.00	95,147,108.00	142,886,668.55	142,886,668.55	150.17
5	Productos	3,373,584.00	3,373,584.00	10,065,515.26	10,065,515.26	298.36
6	Aprovechamientos	32,047,865.00	32,047,865.00	56,561,931.47	56,561,931.47	176.49
8	Participaciones, Aportaciones, Convenios, Incentivos Derivados	1,188,969,381.00	1,188,969,381.00	1,723,758,303.17	1,723,758,303.17	144.97
9	Transferencias, Asignaciones, Subsidios y Subvenciones, y			50,000.00	50,000.00	** ,*** **
TOTAL		1,885,146,388.00	1,885,146,388.00	2,532,369,048.72	2,532,369,048.72	134.33

Bajo protesta de decir verdad declaramos que los Estados Financieros y sus notas son razonablemente correctos y son responsabilidad del emisor.



Ing. Jesús Ángel Nava Rivera
Presidente Municipal



M.AP. Roberto López Rojas
Síndico Primero



Dr. Carlos Alberto Téllez Zolezzi
Tesorero Municipal


Reporte Analítico de Ingresos Presupuestales Tributarios al mes de Diciembre del 2023

Fuente de Ingresos	Ley de Ingresos		Devengado	Recaudado	Avance
	Estimada	Modificado			
11 Impuestos Sobre los Ingresos	24,840.00	24,840.00	100,327.06	100,327.06	403.89
12 Impuestos Sobre el Patrimonio	560,388,371.00	560,388,371.00	586,026,237.28	586,026,237.28	104.57
17 Accesorios de Impuestos	5,195,239.00	5,195,239.00	12,884,628.84	12,884,628.84	248.00
TOTAL	565,608,450.00	565,608,450.00	599,011,193.18	599,011,193.18	105.90

Bajo protesta de decir verdad declaramos que los Estados Financieros y sus notas son razonablemente correctos y son responsabilidad del emisor.



Ing. Jesús Ángel Nava Rivera
Presidente Municipal



M.AP. Roberto López Rojas
Síndico Primero




Dr. Carlos Alberto Tellez Zolezzi
Tesorero Municipal


Reporte Analítico de Ingresos Presupuestales No Tributarios al mes de Diciembre del 2023

Fuente de Ingresos		Ley de Ingresos				
		Estimada	Modificado	Devengado	Recaudado	Avance
3	Contribuciones de Mejoras			35,437.09	35,437.09	** *** **
4	Derechos	95,147,108.00	95,147,108.00	142,886,668.55	142,886,668.55	150.17
5	Productos	3,373,584.00	3,373,584.00	10,065,515.26	10,065,515.26	298.36
6	Aprovechamientos	32,047,865.00	32,047,865.00	56,561,931.47	56,561,931.47	176.49
8	Participaciones, Aportaciones, Convenios, Incentivos Derivados	1,188,969,381.00	1,188,969,381.00	1,723,758,303.17	1,723,758,303.17	144.97
9	Transferencias, Asignaciones, Subsidios y Subvenciones, y			50,000.00	50,000.00	** *** **
TOTAL		1,319,537,938.00	1,319,537,938.00	1,933,357,855.54	1,933,357,855.54	146.51

Bajo protesta de decir verdad declaramos que los Estados Financieros y sus notas son razonablemente correctos y son responsabilidad del emisor.



Ing. Jesús Ángel Nava Rivera
Presidente Municipal



M.AP. Roberto López Rojas
Síndico Primero



Dr. Carlos Alberto Téllez Zolezzi
Tesorero Municipal

Estado Analítico del Ejercicio del Presupuesto de Egresos Diciembre 2023

Clasificación Administrativa Secretaría	Egresos					Subejercicio 6 = (3 - 4)
	Aprobado	Ampliaciones/ Reducciones	Modificado	Devengado	Pagado	
	1	2	3 = (1 + 2)	4	5	
1000 OFICINA PRESIDENCIA MPAL	96,512,532	89,258,460	185,770,992	184,745,027	163,258,356	1,025,964
1100 PRESIDENCIA DEL DIF	48,280,512	44,332,825	92,613,337	90,208,312	72,444,099	2,405,024
1200 SECRETARIA DEL AYUNTAMIENTO	101,630,064	8,453,018	110,083,082	109,489,846	103,335,662	593,236
1300 SRIA DE ADMON Y FINANZAS	129,786,580	303,901,411	433,687,991	416,995,819	341,826,434	16,692,171
1400 SRIA EDUC CULTURA Y DEPORTE	67,344,672	131,655,800	199,000,472	196,523,285	158,184,432	2,477,187
1500 SRIA PARTICIPACION CIUDADANA	40,179,960	43,090,602	83,270,562	83,926,113	70,707,178	-655,550
1600 SRIA DE SERVICIOS PUBLICOS	409,901,892	199,400,574	609,302,466	622,537,260	569,175,469	-13,234,794
1700 SRIA DE DES. URBANO Y ECOLOGIA	31,159,272	613,479	31,772,751	31,101,536	30,272,607	671,214
1800 SRIA DE SEG PUBLICA Y VIALIDAD	372,674,352	-43,443,792	329,230,559	376,166,228	326,549,764	-46,935,668
1900 SECRETARIA DE ADMINISTRACION	271,259,040	-266,982,214	4,276,826	4,260,806	4,254,453	16,020
2000 SRIA DE CONTRALORIA Y TRANSP	16,953,720	25,339,864	42,293,584	38,507,927	36,208,992	3,785,657
2200 SECRETARIA DE OBRAS PUBLICAS	174,208,500	260,016,618	434,225,118	397,381,644	104,673,856	36,843,474
2300 SECRETARIA TECNICA	57,653,796	-57,081,747	572,048	568,820	568,820	3,228
2400 SRIA DE DESARROLLO ECONOMICO	1,271,244	-1,271,244				
2500 SRIA DE INFRAESTRUCTURA MPAL	50,734,032	-47,793,612	2,940,419	2,940,419	2,654,518	
2600 SRIA DE MOVILIDAD Y SOSTENIB	15,596,220	95,438,513	111,034,733	101,677,561	90,811,627	9,357,172
9999 OTROS GASTOS						
TOTAL	1885,146,388	784,928,559	2670,074,947	2657,030,609	2074,926,275	13,044,337

Bajo protesta de decir verdad declaramos que los Estados Financieros y sus notas son razonablemente correctos y son responsabilidad del emisor.

Ing. Jesús Ángel Nava Rivera
Presidente Municipal

M.AP. Roberto López Rojas
Síndico Primero

Dr. Carlos Alberto Téllez Zolezzi
Tesorero Municipal

Estado Analítico del Ejercicio del Presupuesto de Egresos Diciembre 2023

Clasificación Económica Tipo de Gasto	Egresos					Subejercicio 6 = (3 - 4)
	Aprobado	Ampliaciones/ Reducciones	Modificado	Devengado	Pagado	
	1	2	3 = (1 + 2)	4	5	
.NULL.						
01 Gasto Corriente	1468,014,556	449,802,015	1917,816,571	1959,308,893	1730,393,971	-41,492,321
02 Gasto de Capital	343,148,736	380,285,082	723,433,818	667,505,258	315,353,371	55,928,560
03 Amortización de la deuda y disminución de pasivos	73,983,096	-45,158,539	28,824,556	30,216,458	29,178,932	-1,391,901
TOTAL	1885,146,388	784,928,559	2670,074,947	2657,030,609	2074,926,275	13,044,337

Bajo protesta de decir verdad declaramos que los Estados Financieros y sus notas son razonablemente correctos y son responsabilidad del emisor.


 Ing. Jesús Ángel Nava Rivera
 Presidente Municipal


 M.AP. Roberto López Rojas
 Síndico Primero


 Dr. Carlos Alberto Téllez Zolezzi
 Tesorero Municipal

Municipio de Santa Catarina, N.L.

Fecha: martes, 30 de enero de 2024, 08:37:17 a. m.

Estado Analítico del Ejercicio del Presupuesto de Egresos Diciembre 2023

Página: 1

Objeto del Gasto Capítulo / Concepto	Egresos					Subejercicio 6 = (3 - 4)
	Aprobado	Ampliaciones/ Reducciones	Modificado	Devengado	Pagado	
	1	2	3 = (1 + 2)	4	5	
1000 SERVICIOS PERSONALES						
1100 Remuneraciones al Personal de Caracter Permanente	462,887,872	40,746,770	503,634,642	509,785,376	507,871,983	-6,150,733
1200 Remuneraciones al Personal de Caracter Transitorio		1,914,932	1,914,932	1,914,932	1,890,932	
1300 Remuneraciones Adicionales y Especiales	120,629,184	-15,623,181	105,006,002	145,463,838	142,415,265	-40,457,835
1400 Seguridad Social	702,288	221,584	923,872	923,872	923,872	0
1500 Otras Prestaciones Sociales y Economicas	129,206,088	-43,961,435	85,244,652	91,603,677	67,008,591	-6,359,024
1700 Pago de Estimulos a Servidores Publicos	1,033,620	333,935	1,367,555	1,362,445	1,362,445	5,110
2000 MATERIALES Y SUMINISTROS						
2100 Materiales de Administracion, Emision de Documentos y Articulos Oficiales	44,107,368	7,257,620	51,364,988	50,990,153	44,101,569	374,835
2200 Alimentos y Utensilios	476,220	4,114,581	4,590,801	4,552,846	4,601,624	37,955
2400 Materiales y Articulos de Construccion y de Reparacion	24,720,360	26,840,182	51,560,542	51,560,536	48,870,372	5
2500 Productos Quimicos, Farmaceuticos y de Laboratorio	1,206,564	3,285,787	4,492,351	4,497,429	2,877,031	-5,078
2600 Combustibles, Lubricantes y Aditivos	46,463,400	-7,672,704	38,790,695	38,499,926	38,499,926	290,768
2700 Vestuario, Blancos, Prendas de Proteccion y Articulos Deportivos	5,767,032	8,714,840	14,481,872	22,222,738	20,182,195	-7,740,866
2800 Materiales y Suministros para Seguridad	2,542,812	430,605	2,973,417	9,436,256	8,842,239	-6,462,839
2900 Herramientas, Refacciones y Accesorios Menores	21,998,184	54,602,489	76,600,673	75,147,170	53,483,270	1,453,502
3000 SERVICIOS GENERALES						
3100 Servicios Basicos	83,481,504	17,293,124	100,774,628	100,700,894	100,504,580	73,733
3200 Servicios de Arrendamiento	61,662,432	47,055,618	108,718,050	108,179,766	98,335,875	538,284
3300 Servicios Profesionales, Cientificos, Tecnicos y Otros Servicios	147,903,816	136,542,610	284,446,426	272,228,525	230,331,531	12,217,901
3400 Servicios Financieros, Bancarios y Comerciales	5,710,116	310,598	6,020,714	6,110,210	6,094,949	-89,496
3500 Servicios de Instalacion, Reparacion, Mantenimiento y Conservacion	269,360,724	-8,963,191	260,397,532	254,907,556	234,279,338	5,489,975
3600 Servicios de Comunicacion Social y Publicidad	38,032,908	61,838,162	99,871,070	98,906,573	80,674,480	964,496
3700 Servicios de Traslado y Viaticos	240,996	661,717	902,713	852,593	835,972	50,120
3800 Servicios Oficiales	27,646,332	133,598,013	161,244,345	158,821,391	103,913,878	2,422,953

Estado Analítico del Ejercicio del Presupuesto de Egresos Diciembre 2023

Objeto del Gasto Capítulo / Concepto	Egresos					Subejercicio 6 = (3 - 4)
	Aprobado	Ampliaciones/ Reducciones	Modificado	Devengado	Pagado	
	1	2	3 = (1 + 2)	4	5	
3900 Otros Servicios Generales	44,969,364	113,108	45,082,472	44,862,136	44,862,136	220,335
4000 TRANSFERENCIAS, ASIGNACIONES, SUBSIDIOS Y						
4100 Transferencias Internas y Asignaciones al Sector Público	6,000,000	-6,000,000				
4400 Ayudas Sociales	13,272,708	21,211,000	34,483,708	32,806,061	14,992,549	1,677,647
5000 BIENES MUEBLES, INMUEBLES E INTANGIBLES						
5100 Mobiliario y Equipo de Administracion	7,051,752	28,674,364	35,726,116	32,360,267	23,850,821	3,365,849
5300 Equipo e Instrumental Medico y de Laboratorio	4,230,540	-1,686,482	2,544,057	2,544,051	154,938	5
5400 Vehiculos y Equipo de Transporte	61,637,160	-52,139,556	9,497,603	274,989		9,222,613
5500 Equipo de Defensa y Seguridad	12,887,160	32,979,035	45,866,195	45,866,182	1,394,169	13
5600 Maquinaria, Otros Equipos y Herramientas	3,395,016	2,577,310	5,972,326	5,824,929	4,203,129	147,396
5900 Activos Intangibles	2,859,000	79,761,879	82,620,879	76,743,520	74,094,970	5,877,358
6000 INVERSION PÚBLICA						
6100 Obra Pública en Bienes de Dominio Público	23,511,432	60,677,014	84,188,446	84,188,445	62,716,206	1
6200 Obra Pública en Bienes Propios	137,054,988	192,891,111	329,946,099	292,674,851	21,576,494	37,271,248
9000 DEUDA PÚBLICA						
9100 Amortizacion de la Deuda Pública	11,345,256		11,345,256	11,345,252	11,345,252	3
9200 Intereses de la Deuda Pública	12,722,148	3,216,588	15,938,736	17,369,495	17,369,495	-1,430,759
9900 Adeudos de Ejercicios Fiscales Anteriores (ADEFAS)	48,430,044	-46,889,479	1,540,564	1,501,709	464,183	38,854
TOTAL	1885,146,388	784,928,559	2670,074,947	2657,030,609	2074,926,275	13,044,337

Bajo protesta de decir verdad declaramos que los Estados Financieros y sus notas son razonablemente correctos y son responsabilidad del emisor.

Ing. Jesús Ángel Nava Rivera
Presidente Municipal

M.AP. Roberto López Rojas
Síndico Primero

Dr. Carlos Alberto Téllez Zolezzi
Tesorero Municipal

Estado Analítico del Ejercicio del Presupuesto de Egresos Diciembre 2023

Clasificación Funcional Finalidad y Función	Egresos					Subejercicio 6 = (3 - 4)
	Aprobado	Ampliaciones/ Reducciones	Modificado	Devengado	Pagado	
	1	2	3 = (1 + 2)	4	5	
01 GOBIERNO						
0101 Legislacion	19,291,572	-8,972,111	10,319,460	10,432,554	10,184,711	-113,093
0102 Justicia	3,333,576	876,428	4,210,004	4,192,844	4,161,785	17,160
0103 Coordinacion de la política de gobierno	363,283,780	186,985,825	550,269,605	542,536,953	237,251,266	7,732,652
0105 Asuntos financieros y hacendarios	121,012,536	39,162,661	160,175,197	157,661,945	150,053,871	2,513,252
0107 Asuntos de orden público y de seguridad interior	401,066,628	65,190,884	466,257,512	505,913,538	445,149,819	-39,656,025
0108 Otros servicios generales	322,555,956	17,156,857	339,712,813	334,058,440	259,916,381	5,654,373
02 DESARROLLO SOCIAL						
0201 Proteccion ambiental	8,578,464	15,967,921	24,546,385	23,524,267	20,911,547	1,022,118
0202 Vivienda y servicios a la comunidad	485,173,176	262,654,559	747,827,735	716,115,966	654,093,259	31,711,768
0203 Salud	5,182,104	4,324,872	9,506,976	9,576,911	8,154,430	-69,934
0204 Recreacion, cultura y otras manifestaciones sociales	35,799,528	62,779,656	98,579,184	96,582,308	76,137,479	1,996,876
0205 Educacion	20,293,536	50,667,239	70,960,775	70,586,866	54,230,687	373,909
0206 Proteccion social	54,811,104	46,511,152	101,322,256	98,976,892	81,058,934	2,345,364
0207 Otros asuntos sociales	40,511,640	45,212,680	85,724,320	86,247,837	73,082,720	-523,516
03 DESARROLLO ECONOMICO						
0301 Asuntos economicos, comerciales y laborales en general	4,252,788	-3,590,071	662,716	623,283	539,381	39,432
0306 Comunicaciones						
TOTAL	1885,146,388	784,928,559	2670,074,947	2657,030,609	2074,926,275	13,044,337

Baio protesta de decir verdad declaramos que los Estados Financieros y sus notas son razonablemente correctos y son responsabilidad del emisor.

Ing. Jesús Ángel Nava Rivera
Presidente Municipal

M.AP. Roberto López Rojas
Síndico Primero

Dr. Carlos Alberto Téllez Zolezzi
Tesorero Municipal



Gobierno de
**Santa
Catarina**

MUNICIPIO DE SANTA CATARINA, N. L.

Endeudamiento Neto
Del 01 de Enero al 31 de Diciembre del 2023

Identificación de Crédito o Instrumento	Contratación// Colocación	Amortización	Endeudamiento Neto
	A	B	C = A - B
Créditos Bancarios			
BANOBRAS CREDITO No 7123	4,911,185	909,399	4,001,786
BANOBRAS CREDITO No 7124	5,429,521	861,832	4,567,689
BANOBRAS CREDITO No 12787	126,771,902	7,683,146	119,088,756
Total Créditos Bancarios	137,112,608	9,454,377	127,658,231
Otros Instrumentos de Deuda			
Total Otros Instrumentos de Deuda	-	-	-
TOTAL	137,112,608	9,454,377	127,658,231



Gobierno de
**Santa
Catarina**

MUNICIPIO DE SANTA CATARINA, N. L.
Intereses de la Deuda
Del 01 de Enero al 31 de Diciembre del 2023

Identificación de Crédito o Instrumento	Devengado	Pagado
Créditos Bancarios		
BANOBRAS CREDITO No 7123	675,689	675,689
BANOBRAS CREDITO No 7124	640,347	640,347
BANOBRAS CREDITO No 12787	16,137,551	16,137,551
Total de Intereses de Créditos Bancarios	17,453,587	17,453,587
Otros Instrumentos de Deuda		
Total de Intereses de Otros Instrumentos de Deuda	0	0
TOTAL	17,453,587	17,453,587



Cuenta Pública 2023
H. Ayuntamiento de Santa Catarina
Gasto por Categoría Programática
Del 1 de enero al 31 de diciembre 2023

Concepto	Egresos					Subejercicio
	Aprobado anual	Ampliaciones/ Reducciones	Modificado anual	Devengado	Pagado	
	1	2	3	4	5	
Programas						6 (3-4)
Subsidios: Sector Social y Privado o Entidades Federativas y Municipios						
S Sujetos a Reglas de Operación	\$ -	\$ -	\$ -	\$ -	\$ -	\$ -
U Otros Subsidios	\$ -	\$ -	\$ -	\$ -	\$ -	\$ -
Desempeño de las Funciones						
E Presentación de Servicios Públicos	\$ 1,007,792,844	\$ 154,039,580	\$ 1,161,832,424	\$ 1,216,705,509	\$ 1,072,835,982	\$ 54,873,085
B Provisión de Bienes Públicos	\$ -	\$ -	\$ -	\$ -	\$ -	\$ -
P Planeación, seguimiento y evaluación de políticas públicas	\$ 437,380,824	\$ 359,177,299	\$ 796,558,123	\$ 780,137,576	\$ 653,361,538	\$ 16,420,548
F Promoción y fomento	\$ 4,579,572	\$ 4,407,502	\$ 172,070	\$ 172,070	\$ 172,070	\$ -
G Regulación y supervisión	\$ 44,005,488	\$ 94,318,571	\$ 138,324,059	\$ 128,167,859	\$ 116,533,247	\$ 10,156,200
A Funciones de las Fuerzas Armadas (Únicamente Gobierno Federal)	\$ -	\$ -	\$ -	\$ -	\$ -	\$ -
R Específicos	\$ 8,082,084	\$ 1,013,462	\$ 7,068,622	\$ 7,181,715	\$ 7,181,715	\$ 113,094
K Proyectos de Inversión	\$ 160,566,420	\$ 253,568,126	\$ 414,134,546	\$ 376,863,297	\$ 84,292,701	\$ 37,271,249
Administrativos y de Apoyo						
M Apoyo al proceso presupuestario y para mejorar la eficiencia institucional	\$ 132,136,912	\$ 51,295,411	\$ 80,841,501	\$ 79,038,218	\$ 75,121,119	\$ 1,803,282
O Apoyo a la función pública y al mejoramiento de la gestión	\$ 16,855,296	\$ 24,657,230	\$ 41,512,526	\$ 37,618,458	\$ 35,319,523	\$ 3,894,068
W Operaciones ajenas	\$ -	\$ -	\$ -	\$ -	\$ -	\$ -
Compromisos						
L Obligaciones de cumplimiento de resolución jurisdiccional	\$ -	\$ -	\$ -	\$ -	\$ -	\$ -
N Desastres Naturales	\$ -	\$ -	\$ -	\$ -	\$ -	\$ -
Obligaciones						
J Pensiones y jubilaciones	\$ -	\$ -	\$ -	\$ -	\$ -	\$ -
T Aportaciones a la seguridad social	\$ -	\$ -	\$ -	\$ -	\$ -	\$ -
Y Aportaciones a fondos de estabilización	\$ -	\$ -	\$ -	\$ -	\$ -	\$ -
Z Aportaciones a fondos de inversión y reestructura de pensiones	\$ -	\$ -	\$ -	\$ -	\$ -	\$ -
Programas de Gasto Federalizado (Gobierno Federal)						
I Gasto Federalizado	\$ -	\$ -	\$ -	\$ -	\$ -	\$ -
C Participaciones a entidades federativas y municipios	\$ -	\$ -	\$ -	\$ -	\$ -	\$ -
D Costo financiero, deuda o apoyos a deudores y ahorradores de la banca	\$ 24,067,404	\$ 3,216,588	\$ 27,283,992	\$ 28,714,748	\$ 28,714,748	\$ 1,430,756
H Adeudos de ejercicios fiscales anteriores	\$ 48,430,044	\$ 46,889,479	\$ 1,540,565	\$ 1,501,710	\$ 464,184	\$ 38,855
No Programable	\$ 1,249,500	\$ 442,981	\$ 806,519	\$ 929,448	\$ 929,448	\$ 122,929
Total del Gasto	\$ 1,885,146,388	\$ 784,928,560	\$ 2,670,074,948	\$ 2,657,030,610	\$ 2,074,926,276	\$ 13,044,338



Cuenta Pública 2023
H. Ayuntamiento de Santa Catarina
Gasto por Categoría Programática
Del 1 de enero al 31 de diciembre 2023

Concepto	Egresos					Subejercicio
	Aprobado anual	Ampliaciones/ Reducciones	Modificado anual	Devengado	Pagado	
	4	5	6	7	8	9=(4-8)
Programas						
Subsidios: Sector Social y Privado o Entidades Federativas y Municipios						
S Sujetos a Reglas de Operación						
Estratégico	\$ -	\$ -	\$ -	\$ -	\$ -	\$ -
U Otros Subsidios						
Estratégico	\$ -	\$ -	\$ -	\$ -	\$ -	\$ -
Desempeño de las Funciones						
E Presentación de Servicios Públicos						
Estratégico	\$ 1,007,792,844	\$ 154,039,580	\$ 1,161,832,424	\$ 1,216,705,509	\$ 1,072,835,982	-\$ 54,873,085
B Provisión de Bienes Públicos						
Estratégico	\$ -	\$ -	\$ -	\$ -	\$ -	\$ -
P Planeación, seguimiento y evaluación de políticas públicas						
Apoyo	\$ 437,380,824	\$ 359,177,299	\$ 796,558,123	\$ 780,137,576	\$ 653,361,538	\$ 16,420,548
F Promoción y fomento						
Estratégico	\$ 4,579,572	\$ 4,407,502	\$ 172,070	\$ 172,070	\$ 172,070	\$ -
G Regulación y supervisión						
Estratégico	\$ 44,005,488	\$ 94,318,571	\$ 138,324,059	\$ 128,167,859	\$ 116,533,247	\$ 10,156,200
R Específicos						
Apoyo	\$ 8,082,084	\$ 1,013,462	\$ 7,068,622	\$ 7,181,715	\$ 7,181,715	-\$ 113,094
K Proyectos de Inversión						
inversión	\$ 160,566,420	\$ 253,568,126	\$ 414,134,546	\$ 376,863,297	\$ 84,292,701	\$ 37,271,249
Administrativos y de Apoyo						
M Apoyo al proceso presupuestario y para mejorar la eficiencia institucional						
Apoyo	\$ 132,136,912	\$ 51,295,411	\$ 80,841,501	\$ 79,038,218	\$ 75,121,119	\$ 1,803,282
O Apoyo a la función pública y al mejoramiento de la gestión						
Apoyo	\$ 16,855,296	\$ 24,657,230	\$ 41,512,526	\$ 37,618,458	\$ 35,319,523	\$ 3,894,068
Compromisos						
L Obligaciones de cumplimiento de resolución jurisdiccional						
Apoyo	\$ -	\$ -	\$ -	\$ -	\$ -	\$ -
N Desastros Naturales						
Apoyo	\$ -	\$ -	\$ -	\$ -	\$ -	\$ -
Obligaciones						
J Pensiones y jubilaciones						
Apoyo	\$ -	\$ -	\$ -	\$ -	\$ -	\$ -
T Aportaciones a la seguridad social						
Apoyo	\$ -	\$ -	\$ -	\$ -	\$ -	\$ -
Programas de Gasto Federalizado (Gobierno Federal)						
I Gasto Federalizado						
Apoyo	\$ -	\$ -	\$ -	\$ -	\$ -	\$ -
C Participaciones a entidades federativas y municipios						
Apoyo	\$ -	\$ -	\$ -	\$ -	\$ -	\$ -
D Costo financiero, deuda o apoyos a deudores y ahorradores de la banca						
Deuda	\$ 24,067,404	\$ 3,216,588	\$ 27,283,992	\$ 28,714,748	\$ 28,714,748	-\$ 1,430,756
H Adeudos de ejercicios fiscales anteriores						
Deuda	\$ 48,430,044	\$ 46,889,479	\$ 1,540,565	\$ 1,501,710	\$ 464,184	\$ 38,855
No programable						
No programable	\$ 1,249,500	\$ 442,981	\$ 806,519	\$ 929,448	\$ 929,448	-\$ 122,929
TOTAL	\$ 1,885,146,388	\$ 784,928,560	\$ 2,670,074,948	\$ 2,657,030,610	\$ 2,074,926,276	\$ 13,044,338

CUENTA PÚBLICA 4to TRIMESTRE
H. AYUNTAMIENTO DE SANTA CATARINA
Del 1 de enero al 31 de diciembre 2023

2023

Programas y Proyectos de Inversión

	Aprobado anual	Ampliaciones/ Reducciones	Modificado anual	Devengado	Pagado	Subejercicio
PROGRAMAS ESTRATÉGICOS Y DE APOYO						
1000 OFICINA DE LA PRESIDENCIA MUNICIPAL						
P160 Planeación Institucional (Presidencia Municipal)	\$ 91,267,632	\$ 92,557,079	\$ 183,824,711	\$ 182,653,326	\$ 161,166,655	\$ 1,171,385
1100 DESARROLLO INTEGRAL DE LA FAMILIA Y DEL ADULTO MAYOR						
E100 Desarrollo Integral de la Familia	\$ 47,926,380	\$ 44,670,143	\$ 92,596,523	\$ 90,191,499	\$ 72,427,286	\$ 2,405,024
1200 SECRETARÍA DEL R. AYUNTAMIENTO						
E110 Protección Civil	\$ 21,912,924	\$ 6,176,192	\$ 28,089,116	\$ 27,240,898	\$ 24,928,812	\$ 848,218
E120 Prevención Social	\$ 7,957,452	\$ 616,447	\$ 7,341,005	\$ 7,347,143	\$ 7,284,797	\$ 6,138
E230 Asuntos de Gobierno y Normatividad Municipal	\$ 23,164,272	\$ 858,527	\$ 22,305,745	\$ 22,396,959	\$ 21,272,237	\$ 91,214
E260 Justicia Cívica	\$ 4,063,404	\$ 207,582	\$ 4,270,986	\$ 4,287,753	\$ 4,256,695	\$ 16,767
G100 Licencias y Verificación	\$ 11,555,064	\$ 1,794,606	\$ 9,760,458	\$ 9,793,615	\$ 9,332,123	\$ 33,157
P170 Planeación Institucional (Ayuntamiento)	\$ 24,239,292	\$ 7,007,859	\$ 31,247,151	\$ 31,241,763	\$ 29,079,283	\$ 5,387
1300 TESORERÍA MUNICIPAL						
E130 Clínica Municipal	\$ 167,992,392	\$ 165,702,053	\$ 2,290,339	\$ 2,275,111	\$ 2,268,759	\$ 15,228
M110 Finanzas Públicas	\$ 57,126,220	\$ 19,471,455	\$ 76,597,675	\$ 74,664,282	\$ 70,903,374	\$ 1,933,392
M120 Administración	\$ 67,351,668	\$ 64,809,376	\$ 2,542,292	\$ 2,541,500	\$ 2,385,308	\$ 792
P180 Planeación Institucional (Tesorería y Finanzas)	\$ 44,713,236	\$ 283,579,937	\$ 328,293,173	\$ 312,142,492	\$ 241,656,265	\$ 16,150,680
1400 SECRETARÍA DE DESARROLLO SOCIAL						
E150 Salud Pública	\$ 464,004	\$ 14,780,896	\$ 15,244,900	\$ 15,295,399	\$ 14,208,827	\$ 50,498
E180 Educación, Cultura y Jóvenes	\$ 36,093,600	\$ 79,484,678	\$ 115,578,278	\$ 113,687,824	\$ 87,616,097	\$ 1,890,454
E200 Deporte y activación física	\$ 22,996,260	\$ 28,519,225	\$ 51,515,485	\$ 50,820,139	\$ 40,588,369	\$ 695,346
P190 Planeación Institucional (Desarrollo Social)	\$ 7,340,256	\$ 9,321,553	\$ 16,661,809	\$ 16,719,923	\$ 15,771,140	\$ 58,114
1500 SECRETARÍA DE CORRESPONSABILIDAD CIUDADANA						
E140 Vinculación Ciudadana y Acción Comunitaria	\$ 20,850,540	\$ 4,195,846	\$ 16,654,694	\$ 15,598,014	\$ 13,785,683	\$ 1,056,680
E160 Atención a la Mujer	\$ 4,878,696	\$ 4,255,362	\$ 9,134,058	\$ 9,118,859	\$ 8,941,628	\$ 15,199
P210 Planeación Institucional (Corresponsabilidad Ciudadana)	\$ 14,277,084	\$ 43,204,727	\$ 57,481,811	\$ 59,209,241	\$ 47,979,867	\$ 1,727,431
1600 SECRETARÍA DE SERVICIOS PÚBLICOS						
E170 Parques y Jardines	\$ 48,428,832	\$ 14,258	\$ 48,414,574	\$ 50,431,308	\$ 47,594,996	\$ 2,016,735
E240 Servicios Públicos Municipales	\$ 309,205,416	\$ 151,677,560	\$ 460,882,976	\$ 473,571,848	\$ 441,577,489	\$ 12,688,872
P120 Planeación Institucional (Servicios Públicos)	\$ 50,135,820	\$ 49,869,097	\$ 100,004,917	\$ 98,534,104	\$ 80,002,985	\$ 1,470,813
1700 SECRETARÍA DE DESARROLLO URBANO Y FOMENTO ECONÓMICO						
F100 Turismo, inversión y empleo	\$ 4,579,572	\$ 4,407,502	\$ 172,070	\$ 172,070	\$ 172,070	\$ -
G110 Desarrollo Urbano y Ecología	\$ 16,854,204	\$ 946,131	\$ 17,800,335	\$ 16,968,151	\$ 16,389,497	\$ 832,185
P150 Planeación Institucional (Desarrollo Urbano y Fomento Económico)	\$ 9,523,800	\$ 4,276,546	\$ 13,800,346	\$ 13,961,316	\$ 13,711,040	\$ 160,970
1800 SECRETARÍA DE SEGURIDAD PÚBLICA Y VIALIDAD						
E210 Seguridad Pública	\$ 270,257,448	\$ 1,325,331	\$ 271,582,779	\$ 313,901,132	\$ 266,224,963	\$ 42,318,353
E220 Vialidad	\$ 21,601,224	\$ 5,670,259	\$ 15,930,965	\$ 20,541,622	\$ 19,859,345	\$ 4,610,657
P110 Planeación Institucional (Seguridad Pública y Vialidad)	\$ 80,468,664	\$ 38,754,344	\$ 41,714,320	\$ 41,720,978	\$ 40,462,961	\$ 6,658
2000 SECRETARÍA DE CONTRALORÍA Y TRANSPARENCIA						
M100 Mejora Regulatoria	\$ 5,728,764	\$ 4,874,551	\$ 854,213	\$ 962,623	\$ 962,623	\$ 108,411
O100 Contraloría y Transparencia	\$ 16,855,296	\$ 24,657,230	\$ 41,512,526	\$ 37,618,458	\$ 35,319,523	\$ 3,894,068
2200 SECRETARÍA DE OBRAS PÚBLICAS						
P140 Planeación Institucional (Obras Públicas)	\$ 13,573,476	\$ 6,517,096	\$ 20,090,572	\$ 20,518,347	\$ 20,381,156	\$ 427,775
2300 SECRETARÍA TÉCNICA						
P130 Planeación Institucional (Técnica)	\$ 22,206,720	\$ 22,122,356	\$ 84,364	\$ 84,364	\$ 84,364	\$ -
P200 Planeación, Seguimiento y Evaluación Municipal	\$ 29,017,224	\$ 28,602,693	\$ 414,531	\$ 411,303	\$ 411,303	\$ 3,228

CUENTA PÚBLICA 4to TRIMESTRE
H. AYUNTAMIENTO DE SANTA CATARINA
Del 1 de enero al 31 de diciembre 2023

2023

Programas y Proyectos de Inversión

2500 SECRETARÍA DE INFRAESTRUCTURA MUNICIPAL												
P210 Planeación Institucional (Infraestructura Municipal)	\$	50,617,620	-\$	47,677,201	\$	2,940,419	\$	2,940,419	\$	2,654,518	\$	-
2600 SECRETARÍA DE MOVILIDAD Y SOSTENIBILIDAD												
G120 Movilidad Sostenible y Accesibilidad	\$	15,596,220	\$	95,167,046	\$	110,763,266	\$	101,406,094	\$	90,811,627	\$	9,357,172
2700 CONSEJERÍA JURÍDICA DEL PRESIDENTE MUNICIPAL												
M130 Consejería Jurídica	\$	1,930,260	-\$	1,082,938	\$	847,322	\$	869,813	\$	869,813	-\$	22,491
TOTAL	\$	1,642,750,936	\$	576,489,767	\$	2,219,240,703	\$	2,241,839,691	\$	1,953,343,479	-\$	22,598,987

Programas y Proyectos de Inversión

PROYECTOS DE INVERSIÓN

	Aprobado	Ampliaciones/ Reducciones	Modificado	Devengado	Pagado	Subejercicio
PROYECTOS DE INVERSIÓN						
OP-STA-FIMFE-41/22-CP	\$ -	\$ 65,429,630	\$ 65,429,630	\$ 65,429,630	\$ -	\$ -
OBRA PUBLICA DIRECTA	\$ 3,150,000	\$ 35,045,914	\$ 38,195,914	\$ -	\$ -	\$ 38,195,914
OP-STA-FIMFE-34/22-CP	\$ -	\$ 19,810,324	\$ 19,810,324	\$ 19,810,324	\$ -	\$ -
OP-STA-FIMFE-52/22-CP	\$ -	\$ 19,600,371	\$ 19,600,371	\$ 19,600,371	\$ 19,600,371	\$ -
OP-STA-FIMFE-51/22-CP	\$ -	\$ 18,644,395	\$ 18,644,395	\$ 18,644,395	\$ -	\$ -
OP-STA-FIMFE-31/22-CP	\$ -	\$ 18,472,755	\$ 18,472,755	\$ 18,472,755	\$ -	\$ -
OP-STA-FDE-23/20-CP BP	\$ 22,190,640	\$ -5,402,033	\$ 16,788,607	\$ 17,739,894	\$ -	\$ 951,286
OP-STA-FIMFE-35/22-CP	\$ -	\$ 16,745,271	\$ 16,745,271	\$ 16,745,271	\$ -	\$ -
OP-STA-FIMFE-30/22-CP	\$ -	\$ 15,688,777	\$ 15,688,777	\$ 15,688,777	\$ -	\$ -
OP-STA-R33-16/23-CP	\$ -	\$ 12,450,000	\$ 12,450,000	\$ 12,450,000	\$ 4,646,588	\$ -
OP-STA-FIMFE-09/23-CP	\$ -	\$ 10,502,628	\$ 10,502,628	\$ 10,502,628	\$ 10,502,628	\$ -
OP-STA-R33-18/23-CP	\$ -	\$ 9,500,000	\$ 9,500,000	\$ 9,500,000	\$ 3,119,198	\$ -
OP-STA-FIMFE-15/22-CP	\$ -	\$ 8,415,445	\$ 8,415,445	\$ 8,415,445	\$ -	\$ -
OP-STA-FEX-36/22-CP	\$ -	\$ 7,750,319	\$ 7,750,319	\$ 7,750,319	\$ -	\$ -
OP-STA-PIM-13/22-CP	\$ -	\$ 6,698,876	\$ 6,698,876	\$ 6,698,876	\$ -	\$ -
OP-STA-R33-17/23-CP	\$ -	\$ 6,649,999	\$ 6,649,999	\$ 6,649,999	\$ 5,853,437	\$ -
OP-STA-PIM-14/22-IR	\$ -	\$ 5,288,704	\$ 5,288,704	\$ 5,288,704	\$ -	\$ -
OP-STA-FIMFE-16/22-CP	\$ -	\$ 4,829,857	\$ 4,829,857	\$ 4,829,857	\$ -	\$ -
OP-STA-FIMFE-17/22-CP	\$ -	\$ 4,743,573	\$ 4,743,573	\$ 4,743,573	\$ -	\$ -
OP-STA-FDM-12/22-CP	\$ -	\$ 4,225,745	\$ 4,225,745	\$ 4,225,745	\$ -	\$ -
OP-STA-FDM-03/22-CP	\$ -	\$ 4,111,318	\$ 4,111,318	\$ 4,111,318	\$ -	\$ -
OP-STA-FU-04/23-CP	\$ -	\$ 4,059,411	\$ 4,059,411	\$ 4,059,411	\$ 4,059,411	\$ -
OP-STA-FU-02/23-CP	\$ -	\$ 3,760,760	\$ 3,760,760	\$ 3,760,760	\$ 3,760,760	\$ -
OP-STA-RP-01/23-IR	\$ -	\$ 3,435,310	\$ 3,435,310	\$ 3,435,310	\$ -	\$ -
OP-STA-FIMFE-18/22-CP	\$ -	\$ 3,378,977	\$ 3,378,977	\$ 3,378,977	\$ -	\$ -
OP-STA-R33-23/23-IR	\$ -	\$ 3,000,000	\$ 3,000,000	\$ 3,000,000	\$ 3,000,000	\$ -
OP-STA-R33-33/23-IR	\$ -	\$ 2,900,000	\$ 2,900,000	\$ 2,900,000	\$ -	\$ -
OP-STA-PIM-25/22-IR	\$ -	\$ 2,722,136	\$ 2,722,136	\$ 2,722,136	\$ -	\$ -
OP-STA-FDM-23/22-CP	\$ -	\$ 2,689,993	\$ 2,689,993	\$ 2,689,993	\$ -	\$ -
OP-STA-FU-06/22-CP	\$ 701,148	\$ 1,915,799	\$ 2,616,947	\$ 2,885,862	\$ -	\$ 268,915
OP-STA-FDFE-48/22-IR	\$ -	\$ 2,517,847	\$ 2,517,847	\$ 2,517,847	\$ -	\$ -
OP-STA-FDFE-47/22-IR	\$ -	\$ 2,513,889	\$ 2,513,889	\$ 2,513,889	\$ -	\$ -
OP-STA-FDM-02/22-CP	\$ 2,826,288	\$ -340,294	\$ 2,485,994	\$ 2,754,909	\$ -	\$ 268,915
OP-STA-FDFE-46/22-IR	\$ -	\$ 2,475,659	\$ 2,475,659	\$ 2,475,659	\$ -	\$ -
OP-STA-R33-22-23-IR	\$ -	\$ 2,456,585	\$ 2,456,585	\$ 2,456,585	\$ 2,456,585	\$ -
OP-STA-FU-07/22-CP	\$ -	\$ 2,303,843	\$ 2,303,843	\$ 2,304,017	\$ -	\$ 174
OP-STA-FDFE-29/23-IR	\$ -	\$ 2,261,122	\$ 2,261,122	\$ 2,261,122	\$ 2,261,122	\$ -
OP-STA-PIM-24/22-IR	\$ -	\$ 2,185,960	\$ 2,185,960	\$ 2,185,960	\$ -	\$ -
OP-STA-FDFE-31/23-IR	\$ -	\$ 2,050,333	\$ 2,050,333	\$ 2,050,333	\$ 1,947,717	\$ -
OP-STA-FDM-06/23-CP	\$ -	\$ 2,036,406	\$ 2,036,406	\$ 2,036,406	\$ 2,036,406	\$ -
OP-STA-FDFE-53/22-IR	\$ -	\$ 2,015,930	\$ 2,015,930	\$ 2,015,930	\$ -	\$ -
OP-STA-FDFE-57/22-IR	\$ -	\$ 1,909,026	\$ 1,909,026	\$ 1,909,026	\$ -	\$ -
OP-STA-FDFE-56/22-IR	\$ -	\$ 1,886,311	\$ 1,886,311	\$ 1,886,311	\$ -	\$ -

Programas y Proyectos de Inversión

	Aprobado	Ampliaciones/ Reducciones	Modificado	Devengado	Pagado	Subejercicio
OP-STA-FDE-40/22-IR	\$ -	\$ 1,756,449	\$ 1,756,449	\$ 1,756,449	\$ -	\$ -
OP-STA-FDFE-10/23-IRA	\$ -	\$ 1,711,612	\$ 1,711,612	\$ 1,711,612	\$ 1,711,612	\$ -
OP-STA-FDFE-43/22-IR	\$ -	\$ 1,600,154	\$ 1,600,154	\$ 1,600,154	\$ -	\$ -
OP-STA-FIMFE-37/22-IR	\$ -	\$ 1,581,002	\$ 1,581,002	\$ 1,581,002	\$ -	\$ -
OP-STA-FDFE-11/23-IR-A	\$ -	\$ 1,529,239	\$ 1,529,239	\$ 1,529,239	\$ 1,529,239	\$ -
OP-STA-FDFE-55/22-IR	\$ -	\$ 1,491,076	\$ 1,491,076	\$ 1,491,076	\$ -	\$ -
OP-STA-FDFE-26/23-IR-A	\$ -	\$ 1,478,882	\$ 1,478,882	\$ 1,478,882	\$ 1,478,882	\$ -
OP-STA-FDFE-27/23-IR	\$ -	\$ 1,327,702	\$ 1,327,702	\$ 1,327,702	\$ 1,327,702	\$ -
OP-STA-FDFE-44/22-IR	\$ -	\$ 1,289,245	\$ 1,289,245	\$ 1,289,245	\$ -	\$ -
OP-STA-FDM-17/21-CP DP	\$ 11,534,688	\$ -	\$ 10,273,113	\$ 1,261,575	\$ 1,261,575	\$ -
OP-STA-FDFE-42/22-IR	\$ -	\$ 1,229,261	\$ 1,229,261	\$ 1,229,261	\$ 1,229,261	\$ -
OP-STA-FDFE-20/23-IR	\$ -	\$ 1,200,199	\$ 1,200,199	\$ 1,200,199	\$ 1,200,199	\$ -
OP-STA-FU-12/23-IR	\$ -	\$ 1,174,429	\$ 1,174,429	\$ 1,174,429	\$ 1,174,429	\$ -
OP-STA-FIMFE-26/22-IR	\$ -	\$ 1,162,051	\$ 1,162,051	\$ 1,162,051	\$ -	\$ -
OP-STA-FIMFE-32/22-IR	\$ -	\$ 1,158,081	\$ 1,158,081	\$ 1,158,081	\$ -	\$ -
OP-STA-FDFE-54/22-IR	\$ -	\$ 1,150,218	\$ 1,150,218	\$ 1,150,218	\$ -	\$ -
OP-STA-FDFE-01/22-IR	\$ -	\$ 1,144,609	\$ 1,144,609	\$ 1,144,609	\$ -	\$ -
OP-STA-R33-45/23-IR	\$ -	\$ 1,142,984	\$ 1,142,984	\$ 1,142,984	\$ 1,142,984	\$ -
OP-STA-FDFE-26/23-IR-B	\$ -	\$ 1,055,092	\$ 1,055,092	\$ 1,055,092	\$ 1,055,092	\$ -
OP-STA-FDE-37/20-CP- DP	\$ 2,174,736	\$ -	\$ 1,126,245	\$ 1,048,491	\$ -	\$ -
OP-STA-PIM-08/23-CP	\$ -	\$ 1,038,970	\$ 1,038,970	\$ 1,038,970	\$ 66,176	\$ 0
OP-STA-FDFE-15/23-IR	\$ -	\$ 983,666	\$ 983,666	\$ 983,666	\$ 983,666	\$ -
OP-STA-FDFE-43/23-IR	\$ -	\$ 972,377	\$ 972,377	\$ 972,377	\$ 972,377	\$ -
OP-STA-FU-03/23-CP	\$ -	\$ 965,337	\$ 965,337	\$ 965,337	\$ 965,337	\$ -
OP-STA-FDFE-11/23-IRB	\$ -	\$ 946,316	\$ 946,316	\$ 946,316	\$ 946,316	\$ -
OP-STA-FDE-35/20-CP- DP	\$ 11,987,388	\$ -	\$ 11,143,320	\$ 844,068	\$ 844,068	\$ -
OP-STA-FDFE-32/23-IRA	\$ -	\$ 820,795	\$ 820,795	\$ 820,795	\$ 820,795	\$ -
OP-STA-FDFE-41/23-IR-A	\$ -	\$ 803,579	\$ 803,579	\$ 803,579	\$ 803,579	\$ -
OP-STA-FDFE-10/23-IR-B	\$ -	\$ 801,886	\$ 801,886	\$ 801,886	\$ 801,886	\$ -
OP-STA-FU-49/22-IR	\$ -	\$ 748,797	\$ 748,797	\$ 748,797	\$ -	\$ -
OP-STA-FDFE-37/23-IR-C	\$ -	\$ 712,755	\$ 712,755	\$ 712,755	\$ 712,755	\$ -
OP-STA-FDE-04/21-CP BP	\$ 9,817,152	\$ -	\$ 9,112,941	\$ 704,211	\$ 704,211	\$ -
OP-STA-FDFE-25/23-IR	\$ -	\$ 680,687	\$ 680,687	\$ 680,687	\$ 680,687	\$ -
OP-STA-FDFE-32/23-IRB	\$ -	\$ 669,615	\$ 669,615	\$ 669,615	\$ 669,615	\$ -
OP-STA-FDE-36/20-CP DP	\$ 1,085,064	\$ -	\$ 460,127	\$ 624,937	\$ 624,937	\$ -
OP-STA-FDM-22/20-CP DP	\$ 7,962,684	\$ -	\$ 7,351,994	\$ 610,690	\$ 610,690	\$ -
OBRA/PROC FONDO DES MPAL 2019	\$ 564,624	\$ -	\$ 564,624	\$ -	\$ -	\$ 564,624
OP-STA-FU-13/23-IR	\$ -	\$ 437,943	\$ 437,943	\$ 437,943	\$ 437,943	\$ -
OBRA/PROC OP-STA-PIM-02/20-CP DP	\$ -	\$ 360,661	\$ 360,661	\$ 360,660	\$ -	\$ 1
OP-STA-FDFE-38/23-AD	\$ -	\$ 337,947	\$ 337,947	\$ 337,947	\$ 337,947	\$ -
OP-STA-FAMPN-28/21-IR BP	\$ -	\$ 313,276	\$ 313,276	\$ 313,276	\$ -	\$ -
OP-STA-FDFE-58/22-IR	\$ -	\$ 210,953	\$ 210,953	\$ 210,953	\$ -	\$ -
OP-STA-FU-19/21-IR BP	\$ 1,242,372	\$ -	\$ 1,044,082	\$ 198,290	\$ 198,290	\$ -

CUENTA PÚBLICA 4to TRIMESTRE
H. AYUNTAMIENTO DE SANTA CATARINA
Del 1 de enero al 31 de diciembre 2023

2023

Programas y Proyectos de Inversión

	Aprobado	Ampliaciones/ Reducciones	Modificado	Devengado	Pagado	Subejercicio
OP-STA-FDM-25/21-IR DP	\$ 2,541,660 -\$	2,456,793 \$	84,867 \$	84,867 \$	- -\$	0
FONDOS DESCENT ESPECIFICOS BIEN PROPIO	\$ 192,696 -\$	192,696 \$	- \$	- \$	- \$	-
OBRA/PROC OP-STA-FDE-12/20-CP DP	\$ 108,864 -\$	108,864 \$	- \$	- \$	- \$	-
OBRA/PROC OP-STA-FU-16/20CP BP	\$ 451,812 -\$	451,812 \$	- \$	- \$	- \$	-
OBRA/PROC OP-STA-PIM-03/20-CP BP	\$ 275,280 -\$	275,280 \$	- \$	- \$	- \$	-
OBRA/PROC OP-STA-PIM-04/20-CP BP	\$ 3,077,532 -\$	3,077,532 \$	- \$	- \$	- \$	-
OBRA/PROC OP-STA-PIM-05/20-CP BP	\$ 1,243,680 -\$	1,243,680 \$	- \$	- \$	- \$	-
OP-STA-FDE-01/21-CP BP	\$ 4,069,752 -\$	4,069,752 \$	- \$	- \$	- \$	-
OP-STA-FDE-02/21-CP BP	\$ 7,122,084 -\$	7,122,084 \$	- \$	- \$	- \$	-
OP-STA-FDE-03/21-CP BP	\$ 100,116 -\$	100,116 \$	- \$	- \$	- \$	-
OP-STA-FDE-05/21-CP BP	\$ 211,332 -\$	211,332 \$	- \$	- \$	- \$	-
OP-STA-FDE-08/21-IR BP	\$ 56,988 -\$	56,988 \$	- \$	- \$	- \$	-
OP-STA-FDE-09/21-IR BP	\$ 631,848 -\$	631,848 \$	- \$	- \$	- \$	-
OP-STA-FDE-11/21-AD BP	\$ 3,776,604 -\$	3,776,604 \$	- \$	- \$	- \$	-
OP-STA-FSPNA-34/20-IR BP	\$ 1,155,684 -\$	1,155,684 \$	- \$	- \$	- \$	-
OP-STA-FU-05/22-CP	\$ 927,780 -\$	927,780 \$	- \$	- \$	- \$	-
OP-STA-FU-18/21-CP BP	\$ 1,085,964 -\$	1,085,964 \$	- \$	- \$	- \$	-
OP-STA-FU-20/21-IR BP	\$ 2,326,320 -\$	2,326,320 \$	- \$	- \$	- \$	-
OP-STA-FU-21/21-IR BP	\$ 1,109,580 -\$	1,109,580 \$	- \$	- \$	- \$	-
OP-STA-FU-22/21-IR	\$ 2,277,108 -\$	2,277,108 \$	- \$	- \$	- \$	-
OP-STA-FU-29/21-IR DP	\$ 730,848 -\$	730,848 \$	- \$	- \$	- \$	-
OP-STA-PEI-01/22-IR	\$ 1,702,428 -\$	1,702,428 \$	- \$	- \$	- \$	-
OP-STA-PIE-07/21-CP DP	\$ 4,232,520 -\$	4,232,520 \$	- \$	- \$	- \$	-
OP-STA-R33-08/22-CP	\$ 45,921,156 -\$	45,921,156 \$	- \$	- \$	- \$	-
TOTAL	\$ 160,566,420	\$ 253,568,126	\$ 414,134,546	\$ 376,863,297	\$ 84,292,701	\$ 37,271,249



Tesorería Municipal

Gobierno de **Santa Catarina**

4^{to.}
TRIMESTRE

INFORMACIÓN DE LA LEY DE LA DISCIPLINA FINANCIERA



Concepto (c)	2023	2022	Concepto (c)	2023	2022
ACTIVO			PASIVO		
Activo Circulante			Pasivo Circulante		
a. Efectivo y Equivalentes (a=a1+a2+a3+a4+a5+a6+a7)	231,533,206	228,940,195	a. Cuentas por Pagar a Corto Plazo (a=a1+a2+a3+a4+a5+a6+a7+a8+a9)	373,887,419	204,238,584
a1) Efectivo	156,602	131,602	a1) Servicios Personales por Pagar a Corto Plazo	341,114	9,853,805
a2) Bancos/Tesorería	231,372,298	228,804,287	a2) Proveedores por Pagar a Corto Plazo	302,725,515	128,803,021
a3) Bancos/Dependencias y Otros	-	-	a3) Contratistas por Obras Públicas por Pagar a Corto Plazo	20,129,511	34,982,766
a4) Inversiones Temporales (Hasta 3 meses)	4,306	4,306	a4) Participaciones y Aportaciones por Pagar a Corto Plazo	-	-
a5) Fondos con Afectación Específica	-	-	a5) Transferencias Otorgadas por Pagar a Corto Plazo	695,846	399,290
a6) Depósitos de Fondos de Terceros en Garantía y/o Administración	-	-	a6) Intereses, Comisiones y Otros Gastos de la Deuda Pública por Pagar a Corto Plazo	-	-
a7) Otros Efectivos y Equivalentes	-	-	a7) Retenciones y Contribuciones por Pagar a Corto Plazo	21,861,882	14,036,542
b. Derechos a Recibir Efectivo o Equivalentes (b=b1+b2+b3+b4+b5+b6+b7)	7,550,670	2,700,025	a8) Devoluciones de la Ley de Ingresos por Pagar a Corto Plazo	-	-
b1) Inversiones Financieras de Corto Plazo	-	-	a9) Otras Cuentas por Pagar a Corto Plazo	28,815,779	16,163,160
b2) Cuentas por Cobrar a Corto Plazo	25	25	b. Documentos por Pagar a Corto Plazo (b=b1+b2+b3)	-	-
b3) Deudores Diversos por Cobrar a Corto Plazo	7,550,645	2,700,000	b1) Documentos Comerciales por Pagar a Corto Plazo	-	-
b6) Préstamos Otorgados a Corto Plazo	-	-	c. Porción a Corto Plazo de la Deuda Pública a Largo Plazo (c=c1+c2)	-	-
b7) Otros Derechos a Recibir Efectivo o Equivalentes a Corto Plazo	-	-	c1) Porción a Corto Plazo de la Deuda Pública	-	-
c. Derechos a Recibir Bienes o Servicios (c=c1+c2+c3+c4+c5)	102,578,148	67,679,651	c2) Porción a Corto Plazo de Arrendamiento Financiero	-	-
c4) Anticipo a Contratistas por Obras Públicas a Corto Plazo	102,578,148	67,679,651	e2) Intereses Cobrados por Adelantado a Corto Plazo	-	-
c5) Otros Derechos a Recibir Bienes o Servicios a Corto Plazo	-	-	e3) Otros Pasivos Diferidos a Corto Plazo	-	-
IA. Total de Activos Circulantes (IA = a + b + c + d + e + f + g)	341,662,024	299,319,871	IIA. Total de Pasivos Circulantes (IIA = a + b + c + d + e + f + g + h)	373,887,419	204,238,584
Activo No Circulante			Pasivo No Circulante		
a. Inversiones Financieras a Largo Plazo	1,936,323	1,936,323	a. Cuentas por Pagar a Largo Plazo	-	-
b. Derechos a Recibir Efectivo o Equivalentes a Largo Plazo	372,421	372,421	b. Documentos por Pagar a Largo Plazo	-	-
c. Bienes Inmuebles, Infraestructura y Construcciones en Proceso	8,989,417,962	4,148,096,794	c. Deuda Pública a Largo Plazo	125,767,357	137,112,609
d. Bienes Muebles	340,560,978	253,690,556	d. Pasivos Diferidos a Largo Plazo	-	-
e. Activos Intangibles	97,665,708	20,922,187	e. Fondos y Bienes de Terceros en Garantía y/o en Administración a Largo Plazo	-	-
f. Depreciación, Deterioro y Amortización Acumulada de Bienes	145,025,199	145,025,199	f. Provisiones a Largo Plazo	-	-
g. Activos Diferidos	-	-	IIIB. Total de Pasivos No Circulantes (IIIB = a + b + c + d + e + f)	125,767,357	137,112,609
h. Estimación por Pérdida o Deterioro de Activos no Circulantes	-	-	II. Total del Pasivo (II = IIA + IIIB)	499,654,775	341,351,193
i. Otros Activos no Circulantes	-	-	HACIENDA PÚBLICA/PATRIMONIO		
IB. Total de Activos No Circulantes (IB = a + b + c + d + e + f + g + h + i)	9,284,928,192	4,279,993,082	IIIA. Hacienda Pública/Patrimonio Contribuido (IIIA = a + b + c)	1,468,865,706	1,245,933,726
I. Total del Activo (I = IA + IB)	9,626,590,216	4,579,312,953	a. Aportaciones	1,468,865,706	1,245,933,726
			b. Donaciones de Capital	-	-
			c. Actualización de la Hacienda Pública/Patrimonio	-	-
			IIIB. Hacienda Pública/Patrimonio Generado (IIIB = a + b + c + d + e)	7,658,069,735	2,992,028,034
			a. Resultados del Ejercicio (Ahorro/ Desahorro)	37,894,805	224,611,326
			b. Resultados de Ejercicios Anteriores	7,620,174,930	2,767,416,708
			e. Rectificaciones de Resultados de Ejercicios Anteriores	-	-
			III. Total Hacienda Pública/Patrimonio (III = IIIA + IIIB + IIIC)	9,126,935,441	4,237,961,760
			IV. Total del Pasivo y Hacienda Pública/Patrimonio (IV = II + III)	9,626,590,216	4,579,312,953



Tesorería Municipal
Gobierno de Santa Catarina

MUNICIPIO DE SANTA CATARINA

Informe Analítico de la Deuda Pública y Otros Pasivos - LDF

Del 1 de enero al 31 de diciembre de 2023

(PESOS)

Denominación de la Deuda Pública y Otros Pasivos (c)	Saldo al 31 de diciembre de 2022	Disposiciones del Periodo (e)	Amortizaciones del Periodo (f)	Revaluaciones, Reclasificaciones y Otros Ajustes (g)	Saldo Final del Periodo (h) h=d+e-f+g	Pago de Intereses del Periodo (i)	Pago de Comisiones y demás costos asociados durante el Periodo (j)
1. Deuda Pública (1=A+B)	137,112,608	-	9,454,377		127,658,231	17,453,587	
A. Corto Plazo (A=a1+a2+a3)	-	-	-	-	-		
a1) Instituciones de Crédito							
a2) Títulos y Valores							
a3) Arrendamientos Financieros							
B. Largo Plazo (B=b1+b2+b3)	137,112,608	-	9,454,377	-	127,658,231		
b1) Instituciones de Crédito	137,112,608		9,454,377		127,658,231		
b2) Títulos y Valores	-		-		-		
b3) Arrendamientos Financieros	-		-		-		
2. Otros Pasivos	204,238,584				373,887,418		
3. Total de la Deuda Pública y Otros Pasivos (3=1+2)	341,351,192				501,545,649		



Concepto (c)	Estimado / Aprobado	Devengado	Recaudado / Pagado
A. Ingresos Totales (A = A1+A2+A3)	1,885,146,388	2,532,369,049	2,532,369,049
A1. Ingresos de Libre Disposición	1,282,951,654	1,799,369,404	1,799,369,404
A2. Transferencias Federales Etiquetadas	602,194,734	732,999,644	732,999,644
A3. Financiamiento Neto	0	0	0
B. Egresos Presupuestarios (B = B1+B2)	1,873,801,132	2,645,685,357	2,063,581,023
B1. Gasto No Etiquetado (sin incluir Amortización de la Deuda Pública)	1,477,077,076	1,984,839,770	1,677,805,221
B2. Gasto Etiquetado (sin incluir Amortización de la Deuda Pública)	396,724,056	660,845,587	385,775,802
C. Remanentes del Ejercicio Anterior (C = C1 + C2)	0	228,940,194	228,940,194
C1. Remanentes de Ingresos de Libre Disposición aplicados en el periodo	0	228,940,194	228,940,194
C2. Remanentes de Transferencias Federales Etiquetadas aplicados en el periodo	0	0	0
I. Balance Presupuestario (I = A - B + C)	11,345,256	115,623,885	697,728,220
II. Balance Presupuestario sin Financiamiento Neto (II = I - A3)	11,345,256	115,623,885	697,728,220
III. Balance Presupuestario sin Financiamiento Neto y sin Remanentes Ejercicio Anterior (III=II - C)	11,345,256	(113,316,309)	468,788,026

Concepto	Aprobado	Devengado	Pagado
E. Intereses, Comisiones y Gastos de la Deuda (E = E1+E2)	12,722,148	17,369,496	17,369,496
E1. Intereses, Comisiones y Gastos de la Deuda con Gasto No Etiquetado	12,722,148	17,369,496	17,369,496
E2. Intereses, Comisiones y Gastos de la Deuda con Gasto Etiquetado	0	0	0
IV. Balance Primario (IV = III + E)	24,067,404	(95,946,813)	486,157,521

Concepto	Estimado / Aprobado	Devengado	Recaudado / Pagado
F. Financiamiento (F = F1 + F2)	0	0	0
F1. Financiamiento con Fuente de Pago de Ingresos de Libre Disposición	0	0	0
F2. Financiamiento con Fuente de Pago de Transferencias Federales Etiquetadas	0	0	0
G. Amortización de la Deuda (G = G1 + G2)	11,345,256	11,345,253	11,345,253
G1. Amortización de la Deuda Pública con Gasto No Etiquetado	11,345,256	11,345,253	11,345,253
G2. Amortización de la Deuda Pública con Gasto Etiquetado	0	0	0
A3. Financiamiento Neto (A3 = F - G)	(11,345,256)	(11,345,253)	(11,345,253)

Concepto	Estimado / Aprobado	Devengado	Recaudado / Pagado
A1. Ingresos de Libre Disposición	1,282,951,654	1,799,369,404	1,799,369,404
A3.1 Financiamiento Neto con Fuente de Pago de Ingresos de Libre Disposición (A3.1 = F1 - G1)	(11,345,256)	(11,345,253)	(11,345,253)
F1. Financiamiento con Fuente de Pago de Ingresos de Libre Disposición	0	0	0
G1. Amortización de la Deuda Pública con Gasto No Etiquetado	11,345,256	11,345,253	11,345,253
B1. Gasto No Etiquetado (sin incluir Amortización de la Deuda Pública)	1,477,077,076	1,984,839,770	1,677,805,221
C1. Remanentes de Ingresos de Libre Disposición aplicados en el periodo	0	228,940,194	228,940,194
V. Balance Presupuestario de Recursos Disponibles (V = A1 + A3.1 - B1 + C1)	(205,470,678)	32,124,576	339,159,125
VI. Balance Presupuestario de Recursos Disponibles sin Financiamiento Neto (VI = V - A3.1)	(194,125,422)	43,469,828	350,504,377

Concepto	Estimado / Aprobado	Devengado	Recaudado / Pagado
A2. Transferencias Federales Etiquetadas	602,194,734	732,999,644	732,999,644
A3.2 Financiamiento Neto con Fuente de Pago de Transferencias Federales Etiquetadas (A3.2 = F2 - G2)	0	0	0
F2. Financiamiento con Fuente de Pago de Transferencias Federales Etiquetadas	0	0	0
G2. Amortización de la Deuda Pública con Gasto Etiquetado	0	0	0
B2. Gasto Etiquetado (sin incluir Amortización de la Deuda Pública)	396,724,056	660,845,587	385,775,802
C2. Remanentes de Transferencias Federales Etiquetadas aplicados en el periodo	0	0	0
VII. Balance Presupuestario de Recursos Etiquetados (VII = A2 + A3.2 - B2 + C2)	205,470,678	72,154,057	347,223,842
VIII. Balance Presupuestario de Recursos Etiquetados sin Financiamiento Neto (VIII = VII - A3.2)	205,470,678	72,154,057	347,223,842



Concepto	Ingreso					Diferencia
	Estimado	Ampliaciones/ Reducciones	Modificado	Devengado	Recaudado	
Ingresos de Libre Disposición						
A. Impuestos	565,608,450		565,608,450	597,758,873	597,758,873	-32,150,423
B. Cuotas y Aportaciones de Seguridad Social						0
C. Contribuciones de Mejoras				35,437	35,437	-35,437
D. Derechos	95,147,108		95,147,108	144,138,988	144,138,988	-48,991,880
E. Productos	4,097,913		4,097,913	12,678,202	12,678,202	-8,580,289
F. Aprovechamientos	32,047,865		32,047,865	58,611,931	58,611,931	-24,564,066
G. Ingresos por Ventas de Bienes y Servicios						
H. Participaciones	463,722,399		463,722,399	572,766,209	572,766,209	-109,043,810
h1) Fondo General de Participaciones	294,223,739		294,223,739	357,111,568	357,111,568	-62,887,829
h2) Fondo de Fomento Municipal	55,081,886		55,081,886	68,983,405	68,983,405	-13,901,519
h3) Fondo de Fiscalización y Recaudación	16,636,926		16,636,926	17,787,804	17,787,804	-1,150,878
h4) Fondo de Compensación						0
h5) Fondo de Extracción de Hidrocarburos						0
h6) Impuesto Especial Sobre Producción y Servicios	9,568,075		9,568,075	10,840,801	10,840,801	-1,272,726
h7) 0.136% de la Recaudación Federal Participable						0
h8) 3.17% Sobre Extracción de Petróleo						0
h9) Gasolinas y Diésel	11,561,066		11,561,066	13,035,517	13,035,517	-1,474,451
h10) Fondo del Impuesto Sobre la Renta	75,858,410		75,858,410	77,458,075	77,458,075	-1,599,665
h11) Fondo de Estabilización de los Ingresos de las Entidades Federativas	782,297		782,297	27,549,037	27,549,037	-26,766,740
I. Incentivos Derivados de la Colaboración Fiscal	13,092,023		13,092,023	18,262,699	18,262,699	-5,170,676
i1) Tenencia o Uso de Vehículos	13,092,023		13,092,023	18,262,699	18,262,699	-5,170,676
i2) Fondo de Compensación ISAN Federativas						
i3) Impuesto Sobre Automóviles Nuevos Federativas						
i4) Fondo de Compensación de Repecos-Intermedios						
i5) Otros Incentivos Económicos						
J. Transferencias						
K. Convenios						
k1) Otros Convenios y Subsidios						
L. Otros Ingresos de Libre Disposición	109,235,896		109,235,896	397,117,063	397,117,063	-287,881,167
l1) Participaciones en Ingresos Locales	3,346,603		3,346,603	38,576,555	38,576,555	-35,229,952
l2) Otros Ingresos de Libre Disposición	105,889,293		105,889,293	358,540,508	358,540,508	-252,651,215
l. Total de Ingresos de Libre Disposición	1,282,951,654		1,282,951,654	1,799,369,404	1,799,369,404	-516,417,750
Transferencias Federales Etiquetadas						
A. Aportaciones	308,589,787		308,589,787	318,211,148	318,211,148	-9,621,361
a1) Fondo de Aportaciones para la Nómina Educativa y Gasto Operativo						0
a2) Fondo de Aportaciones para los Servicios de Salud						0
a3) Fondo de Aportaciones para la Infraestructura Social	45,318,869		45,318,869	38,792,394	38,792,394	6,526,475
a4) Fondo de Aportaciones para el Fortalecimiento de los Municipios y de las Delegaciones	263,270,918		263,270,918	279,418,755	279,418,755	-16,147,837
Distrito Federal						0
a5) Fondo de Aportaciones Múltiples						
a6) Fondo de Aportaciones para la Educación Tecnológica y de Adultos						
a7) Fondo de Aportaciones para la Seguridad Pública de los Estados y del Distrito Federal						
a8) Fondo de Aportaciones para el Fortalecimiento de las Entidades Federativas						
B. Convenios						
b1) Convenios de Protección Social en Salud						
b2) Convenios de Descentralización						
b3) Convenios de Reasignación						
b4) Otros Convenios y Subsidios						
C. Fondos Distintos de Aportaciones						
c1) Fondo para Entidades Federativas y Municipios Productores de Hidrocarburos						
c2) Fondo Minero						
D. Transferencias, Subsidios y Subvenciones, y Pensiones y Jubilaciones	291,342,305		291,342,305	412,149,534	412,149,534	-120,807,229
E. Otras Transferencias Federales Etiquetadas	2,262,642		2,262,642	2,638,962	2,638,962	-376,320
ll. Total de Transferencias Federales Etiquetadas	602,194,734		602,194,734	732,999,644	732,999,644	-130,804,910
III. Ingresos Derivados de Financiamientos						
A. Ingresos Derivados de Financiamientos						
IV. Total de Ingresos	1,885,146,388		1,885,146,388	2,532,369,048	2,532,369,048	-647,222,661
Datos Informativos						
1. Ingresos Derivados de Financiamientos con Fuente de Pago de Ingresos de Libre Disposición						
2. Ingresos Derivados de Financiamientos con Fuente de Pago de Transferencias Federales Etiquetadas						
J. Ingresos Derivados de Financiamientos						



Tesorería Municipal
Gobierno de Nuevo Leon

Cuenta Pública 2023
MUNICIPIO DE SANTA CATARINA NUEVO LEON
Estado Analítico del Ejercicio del Presupuesto de Egresos
Clasificación por Objeto del Gasto (Capítulo y Concepto)
Del 1 de Enero al 31 de Diciembre de 2023

Concepto	Ingreso					Subejercicio (6= 3 - 4)
	Aprobado	Ampliaciones / (Reducciones)	Modificado	Devengado	Pagado	
	(1)	(2)	(3= 1 + 2)	(4)	(5)	
Gasto No Etiquetado	1,488,422,332	541,288,079	2,029,710,411	1,998,185,023	1,689,150,474	33,525,388
SERVICIOS PERSONALES	698,857,552	9,570,565	708,428,117	759,508,441	728,177,897	-51,080,323
RÉMUNERACIONES AL PERSONAL DE CARACTER PERMANENTE	479,631,208	30,225,847	509,857,055	521,802,761	519,441,756	-11,945,706
RÉMUNERACIONES AL PERSONAL DE CARACTER TRANSITORIO	-	1,914,933	1,914,933	1,914,933	1,890,933	0
RÉMUNERACIONES ADICIONALES Y ESPECIALES	89,678,604	11,095,973	100,774,577	135,756,610	133,153,468	-34,982,034
SEGURIDAD SOCIAL	698,948	58,189	755,137	755,137	755,137	0
OTRAS PRESTACIONES SOCIALES Y ECONOMICAS	128,850,792	-33,724,376	95,126,416	99,278,998	72,936,704	-4,152,584
PREVISIONES	-	0	-	-	-	0
PAGO DE ESTIMULOS A SERVIDORES PUBLICOS	-	0	-	-	-	0
MATERIALES Y SUMINISTROS	115,778,256	105,842,234	221,620,490	218,059,940	182,582,213	3,560,550
MATERIALES DE ADMINISTRACION, EMISION DE DOCUMENTOS Y ARTICULOS OFICIALES	44,152,152	7,499,872	51,652,024	51,277,187	44,365,966	374,837
ALIMENTOS Y UTENSILIOS	476,220	2,305,730	2,781,950	2,713,714	2,712,407	68,236
MATERIAS PRIMAS Y MATERIALES DE PRODUCCION Y COMERCIALIZACION	-	0	-	-	-	0
MATERIALES Y ARTICULOS DE CONSTRUCCION Y DE REPARACION	24,720,360	28,844,765	51,565,125	51,565,119	48,870,372	6
PRODUCTOS QUIMICOS, FARMACEUTICOS Y DE LABORATORIO	1,206,564	3,285,788	4,492,352	4,497,430	2,877,031	-5,078
COMBUSTIBLES, LUBRICANTES Y ADITIVOS	15,124,584	2,160,805	17,285,389	16,969,903	16,969,903	315,487
VESTUARIO, BLANCOS, PRENDAS DE PROTECCION Y ARTICULOS DEPORTIVOS	6,096,624	9,943,747	16,040,371	14,686,814	12,121,978	1,353,557
MATERIALES Y SUMINISTROS PARA SEGURIDAD	2,213,220	-639,402	1,576,818	1,576,814	1,507,090	4
HERRAMIENTAS, REFACCIONES Y ACCESORIOS MENORES	21,788,532	54,437,930	76,226,462	74,772,960	53,157,466	1,453,501
SERVICIOS GENERALES	482,231,328	317,336,402	799,567,730	775,617,468	630,520,753	23,950,262
SERVICIOS BASICOS	14,733,648	-6,713,947	8,019,701	7,954,537	7,935,265	65,164
SERVICIOS DE ARRENDAMIENTO	18,233,724	32,974,923	51,208,647	50,714,438	39,180,550	494,210
SERVICIOS PROFESIONALES, CIENTIFICOS, TECNICOS Y OTROS SERVICIOS	147,652,608	111,033,850	258,686,558	244,350,634	204,609,043	14,335,925
SERVICIOS FINANCIEROS, BANCARIOS Y COMERCIALES	5,479,068	14,811,039	20,290,107	20,211,842	18,591,048	78,265
SERVICIOS DE INSTALACION, REPARACION, MANTENIMIENTO Y CONSERVACION	183,606,300	-24,438,914	159,167,386	153,681,463	133,128,552	5,485,922
SERVICIOS DE COMUNICACION SOCIAL Y PUBLICIDAD	39,494,508	60,376,562	99,871,070	98,906,573	80,674,480	964,497
SERVICIOS DE TRASLADO Y VIATICOS	240,996	661,717	902,713	852,593	835,972	50,120
SERVICIOS OFICIALES	27,824,232	128,830,235	156,654,467	154,398,643	101,019,099	2,256,824
OTROS SERVICIOS GENERALES	44,966,244	-199,164	44,767,080	44,546,745	44,546,745	220,335
TRANSFERENCIAS, ASIGNACIONES, SUBSIDIOS Y OTRAS AYUDAS	19,272,708	15,211,001	34,483,709	32,806,061	14,992,549	1,677,648
TRANSFERENCIAS INTERNAS Y ASIGNACIONES AL SECTOR PUBLICO	6,000,000	-6,000,000	-	-	-	0
TRANSFERENCIAS AL RESTO DEL SECTOR PUBLICO	-	0	-	-	-	0
SUBSIDIOS Y SUBVENCIONES	-	0	-	-	-	0
AYUDAS SOCIALES	13,272,708	21,211,001	34,483,709	32,806,061	14,992,549	1,677,648
PENSIONES Y JUBILACIONES	-	0	-	-	-	0
TRANSFERENCIAS A FIDEICOMISOS, MANDATOS Y OTROS ANALOGOS	-	0	-	-	-	0
TRANSFERENCIAS A LA SEGURIDAD SOCIAL	-	0	-	-	-	0
DONATIVOS	-	0	-	-	-	0
TRANSFERENCIAS AL EXTERIOR	-	0	-	-	-	0
BIENES MUEBLES, INMUEBLES E INTANGIBLES	92,121,132	90,106,048	182,227,180	183,613,942	103,698,029	18,613,238
MOBILIARIO Y EQUIPO DE ADMINISTRACION	6,847,032	24,486,554	31,333,586	28,239,309	22,962,577	3,094,277
MOBILIARIO Y EQUIPO EDUCACIONAL Y RECREATIVO	265,224	-265,224	-	-	-	0
EQUIPO E INSTRUMENTAL MEDICO Y DE LABORATORIO	4,230,540	-1,687,785	2,542,755	2,542,749	153,636	6
VEHICULOS Y EQUIPO DE TRANSPORTE	61,637,160	-52,139,557	9,497,603	274,990	-	9,222,613
EQUIPO DE DEFENSA Y SEGURIDAD	12,887,160	32,979,036	45,866,196	45,866,182	1,394,169	14
MAQUINARIA, OTROS EQUIPOS Y HERRAMIENTAS	3,395,016	47,271,512	50,666,528	45,501,200	40,836,290	5,165,327
ACTIVOS BIOLÓGICOS	-	0	-	-	-	0
BIENES INMUEBLES	-	0	-	-	-	0
ACTIVOS INTANGIBLES	2,859,000	39,461,512	42,320,512	41,189,512	38,251,357	1,131,001
INVERSION PUBLICA	7,663,908	46,894,720	54,558,628	18,362,713	-	38,195,915
OBRA PUBLICA EN BIENES DE DOMINIO PUBLICO	182,696	167,965	360,661	360,660	-	1
OBRA PUBLICA EN BIENES PROPIOS	7,471,212	46,726,756	54,197,968	16,002,053	-	38,185,914
PROYECTOS PRODUCTIVOS Y ACCIONES DE FOMENTO	-	0	-	-	-	0
INVERSIONES FINANCIERAS Y OTRAS PROVISIONES	-	0	-	-	-	0
INVERSIONES PARA EL FOMENTO DE ACTIVIDADES PRODUCTIVAS	-	0	-	-	-	0



Tesorería Municipal
Gobierno de Santa Catarina

Cuenta Pública 2023
MUNICIPIO DE SANTA CATARINA NUEVO LEON
Estado Analítico del Ejercicio del Presupuesto de Egresos
Clasificación por Objeto del Gasto (Capítulo y Concepto)
Del 1 de Enero al 31 de Diciembre de 2023

Concepto	Ingresos					Subejercicio (6= 3 - 4)
	Aprobado (1)	Ampliaciones / (Reducciones) (2)	Modificado (3= 1 + 2)	Devengado (4)	Pagado (5)	
ACCIONES Y PARTICIPACIONES DE CAPITAL		0				0
COMPRA DE TITULOS Y VALORES		0				0
CONCESION DE PRESTAMOS		0				0
INVERSIONES EN FIDEICOMISOS, MANDATOS Y OTROS ANALOGOS		0				0
OTRAS INVERSIONES FINANCIERAS		0				0
PROVISIONES PARA CONTINGENCIAS Y OTRAS EROGACIONES ESPECIALES		0				0
PARTICIPACIONES Y APORTACIONES		0				0
PARTICIPACIONES		0				0
APORTACIONES		0				0
CONVENIOS		0				0
DEUDA PUBLICA	72,497,448	-43,672,691	28,824,557	30,216,458	29,178,932	-1,391,902
AMORTIZACION DE LA DEUDA PUBLICA	11,345,256	0	11,345,256	11,345,253	11,345,253	3
INTERESES DE LA DEUDA PUBLICA	12,722,148	3,216,588	15,938,736	17,369,496	17,369,496	-1,430,760
COMISIONES DE LA DEUDA PUBLICA		0				0
GASTOS DE LA DEUDA PUBLICA		0				0
COSTO POR COBERTURAS		0				0
APOYOS FINANCIEROS		0				0
ADEUDOS DE EJERCICIOS FISCALES ANTERIORES (ADEFAS)	48,430,044	-46,889,479	1,540,565	1,501,710	464,184	38,855
Gasto Etiquetado	396,724,056	243,640,480	640,364,536	660,845,587	385,775,802	-20,481,051
SERVICIOS PERSONALES	16,342,692	-13,710,916	2,631,776	22,189,227	22,189,227	-19,557,451
REMUNERACIONES AL PERSONAL DE CARACTER PERMANENTE	7,669,488	-7,669,488				0
REMUNERACIONES AL PERSONAL DE CARACTER TRANSITORIO		0				0
REMUNERACIONES ADICIONALES Y ESPECIALES	8,661,720	-8,041,428	2,620,292	22,189,227	22,189,227	-19,568,935
SEGURIDAD SOCIAL		0				0
OTRAS PRESTACIONES SOCIALES Y ECONOMICAS	11,484	0	11,484			11,484
PREVISIONES		0				0
PAGO DE ESTIMULOS A SERVIDORES PUBLICOS		0				0
MATERIALES Y SUMINISTROS	31,338,816	-8,024,859	23,314,157	23,369,157	23,419,242	-54,999
MATERIALES DE ADMINISTRACION, EMISION DE DOCUMENTOS Y ARTICULOS OFICIALES		0				0
ALIMENTOS Y UTENSILIOS		1,755,305	1,755,305	1,810,306	1,860,392	-55,001
MATERIAS PRIMAS Y MATERIALES DE PRODUCCION Y COMERCIALIZACION		0				0
MATERIALES Y ARTICULOS DE CONSTRUCCION Y DE REPARACION		0				0
PRODUCTOS QUIMICOS, FARMACEUTICOS Y DE LABORATORIO		0				0
COMBUSTIBLES, LUBRICANTES Y ADITIVOS	31,338,816	-9,779,964	21,558,852	21,558,851	21,558,851	2
VESTUARIO, BLANCOS, PRENDAS DE PROTECCION Y ARTICULOS DEPORTIVOS		0				0
MATERIALES Y SUMINISTROS PARA SEGURIDAD		0				0
HERRAMIENTAS, REFACCIONES Y ACCESORIOS MENORES		0				0
SERVICIOS GENERALES	196,140,036	58,702,649	254,842,685	254,788,620	255,874,632	58,066
SERVICIOS BASICOS	59,076,984	22,043,322	81,120,306	81,120,091	80,924,118	215
SERVICIOS DE ARRENDAMIENTO	42,568,308	17,291,789	60,160,097	60,116,023	61,400,008	44,075
SERVICIOS PROFESIONALES, CIENTIFICOS, TECNICOS Y OTROS SERVICIOS		0				0
SERVICIOS FINANCIEROS, BANCARIOS Y COMERCIALES	3,036	0	3,036	494	494	2,542
SERVICIOS DE INSTALACION, REPARACION, MANTENIMIENTO Y CONSERVACION	94,191,708	19,367,538	113,559,246	113,550,012	113,550,012	9,234
SERVICIOS DE COMUNICACION SOCIAL Y PUBLICIDAD		0				0
SERVICIOS DE TRASLADO Y VIATICOS		0				0
SERVICIOS OFICIALES		0				0
OTROS SERVICIOS GENERALES		0				0
TRANSFERENCIAS, ASIGNACIONES, SUBSIDIOS Y OTRAS AYUDAS		0				0
TRANSFERENCIAS INTERNAS Y ASIGNACIONES AL SECTOR PUBLICO		0				0
TRANSFERENCIAS AL RESTO DEL SECTOR PUBLICO		0				0
SUBSIDIOS Y SUBVENCIONES		0				0
AYUDAS SOCIALES		0				0



Tesorería Municipal
 Gobierno de Santa Catarina

Cuenta Pública 2023
MUNICIPIO DE SANTA CATARINA NUEVO LEON
 Estado Analítico del Ejercicio del Presupuesto de Egresos
 Clasificación por Objeto del Gasto (Capítulo y Concepto)
 Del 1 de Enero al 31 de Diciembre de 2023

Concepto	Ingresos					Subejercicio (6= 3 - 4)
	Aprobado	Ampliaciones / (Reducciones)	Modificado	Devengado	Pagado	
	(1)	(2)	(3= 1 + 2)	(4)	(5)	
PENSIONES Y JUBILACIONES		0				0
TRANSFERENCIAS A FIDEICOMISOS, MANDATOS Y OTROS ANALOGOS		0				0
TRANSFERENCIAS A LA SEGURIDAD SOCIAL		0				0
DONATIVOS		0				0
TRANSFERENCIAS AL EXTERIOR		0				0
BIENES MUEBLES, INMUEBLES E INTANGIBLES		0				0
MOBILIARIO Y EQUIPO DE ADMINISTRACION		0				0
MOBILIARIO Y EQUIPO EDUCACIONAL Y RECREATIVO		0				0
EQUIPO E INSTRUMENTAL MEDICO Y DE LABORATORIO		0				0
VEHICULOS Y EQUIPO DE TRANSPORTE		0				0
EQUIPO DE DEFENSA Y SEGURIDAD		0				0
MAQUINARIA, OTROS EQUIPOS Y HERRAMIENTAS		0				0
ACTIVOS BIOLÓGICOS		0				0
BIENES INMUEBLES		0				0
ACTIVOS INTANGIBLES		0				0
INVERSION PUBLICA	152,902,512	206,673,406	359,575,918	360,500,584	84,292,701	-924,886
OBRA PUBLICA EN BIENES DE DOMINIO PUBLICO	23,318,736	-20,190,549	3,128,187	3,128,187	-	0
OBRA PUBLICA EN BIENES PROPIOS	129,583,776	226,863,955	356,447,731	357,372,397	84,292,701	-924,666
PROYECTOS PRODUCTIVOS Y ACCIONES DE FOMENTO		0	-	-		0
INVERSIONES FINANCIERAS Y OTRAS PROVISIONES		0			-	0
INVERSIONES PARA EL FOMENTO DE ACTIVIDADES PRODUCTIVAS		0				0
ACCIONES Y PARTICIPACIONES DE CAPITAL		0	-	-		0
COMPRA DE TITULOS Y VALORES		0				0
CONCESION DE PRESTAMOS		0				0
INVERSIONES EN FIDEICOMISOS, MANDATOS Y OTROS ANALOGOS		0			-	0
OTRAS INVERSIONES FINANCIERAS		0				0
PROVISIONES PARA CONTINGENCIAS Y OTRAS EROGACIONES ESPECIALES		0	-	-		0
PARTICIPACIONES Y APORTACIONES		0				0
PARTICIPACIONES		0				0
APORTACIONES		0				0
CONVENIOS		0			-	0
DEUDA PUBLICA		0				0
AMORTIZACION DE LA DEUDA PUBLICA		0	-	-		0
INTERESES DE LA DEUDA PUBLICA		0			-	0
COMISIONES DE LA DEUDA PUBLICA		0				0
GASTOS DE LA DEUDA PUBLICA		0	-	-		0
COSTO POR COBERTURAS		0				0
APOYOS FINANCIEROS		0				0
ADEUDOS DE EJERCICIOS FISCALES ANTERIORES (ADEFAS)		0				0
Total del Gasto	1,885,146,388	784,928,560	2,670,074,948	2,657,030,610	2,074,926,276	13,044,338



Tesorería Municipal
Gobierno de Santa Catarina

Cuenta Pública 2023
MUNICIPIO DE SANTA CATARINA NUEVO LEON
Estado Analítico del Ejercicio del Presupuesto de Egresos
Clasificación Administrativa
Del 1 de Enero al 31 de Diciembre de 2023

Concepto	Ingreso					Subejercicio (6= 3 - 4)
	Aprobado	Ampliaciones / (Reducciones)	Modificado	Devengado	Pagado	
	(1)	(2)	(3= 1 + 2)	(4)	(5)	
Gasto No Etiquetado	1,488,229,636	541,120,114	2,029,349,750	1,995,824,363	1,689,150,474	33,525,387
Presidencia Municipal	94,546,548	87,687,768	182,234,316	181,185,859	159,699,189	1,048,456
DIF	48,272,068	44,024,467	92,296,555	89,841,304	72,703,669	2,455,252
Secretaría del Ayuntamiento	95,175,276	9,563,457	104,738,733	104,271,576	98,986,470	467,157
Secretaría de Administración y Finanzas	125,989,276	307,122,102	433,111,378	416,426,779	341,113,537	16,684,599
Secretaría de Educación Cultura y Deporte	67,083,648	125,668,588	192,752,236	190,274,195	150,358,943	2,478,041
Secretaría de Participación Ciudadana	40,179,960	43,070,364	83,250,324	83,892,706	70,618,842	(642,382)
Secretaría de Servicios Públicos	244,951,920	154,413,722	399,365,642	412,642,358	358,472,084	(13,276,716)
Secretaría De Desarrollo Urbano y Ecología	31,136,700	9,255,727	40,392,427	39,724,228	38,788,099	668,199
Secretaría de Seguridad Pública y Vialidad	300,649,404	25,066,646	275,582,758	301,716,702	252,157,352	(26,133,943)
Secretaría de Administración	274,817,604	269,829,724	4,987,880	4,971,660	4,965,508	16,020
Secretaría de Contraloría y Transparencia	17,101,572	18,098,998	35,200,570	32,545,912	28,914,253	2,654,658
Secretaría de Fomento Económico	-	-	-	-	-	0
Secretaría de Obras Públicas	21,436,680	82,813,960	104,250,640	65,913,110	48,974,847	38,337,529
Secretaría Técnica	57,369,756	56,801,913	567,843	564,615	564,615	3,228
Secretaría de Desarrollo Económico	1,271,244	1,271,244	-	-	-	0
Secretaría de Infraestructura	50,721,480	47,769,089	2,952,391	2,952,391	2,666,490	0
Secretaría de Movilidad	15,596,304	61,222,937	76,819,241	68,031,460	59,297,269	8,787,781
Consejería Jurídica	1,930,176	1,083,360	846,816	869,307	869,307	(22,491)
Gasto Etiquetado	396,916,752	243,808,445	640,725,197	661,206,247	385,775,802	20,481,050
Presidencia Municipal	36,528	36,528	-	-	-	0
DIF	7,620	7,620	-	-	-	0
Secretaría del Ayuntamiento	6,453,864	408,029	6,045,835	5,964,254	5,964,254	81,581
Secretaría de Administración y Finanzas	3,036	34,393	37,429	34,887	34,887	2,542
Secretaría de Educación Cultura y Deporte	261,024	66,668	327,692	327,692	327,692	0
Secretaría de Participación Ciudadana	-	-	-	-	-	0
Secretaría de Servicios Públicos	164,949,972	44,730,143	209,680,115	209,652,912	210,740,924	27,203
Secretaría De Desarrollo Urbano y Ecología	101,616	15,512	86,104	86,104	86,104	0
Secretaría de Seguridad Pública y Vialidad	71,972,304	7,360,860	64,611,444	84,279,154	84,329,240	(19,667,710)
Secretaría de Administración	23,028	23,028	-	-	-	0
Secretaría de Contraloría y Transparencia	-	-	-	-	-	0
Secretaría de Fomento Económico	-	-	-	-	-	0
Secretaría de Obras Públicas	153,095,208	206,841,371	359,936,579	360,861,244	84,292,701	(924,665)
Secretaría Técnica	-	-	-	-	-	0
Secretaría de Desarrollo Económico	-	-	-	-	-	0
Secretaría de Infraestructura	12,552	12,552	-	-	-	0
Secretaría de Movilidad	-	-	-	-	-	0
Consejería Jurídica	-	-	-	-	-	0
Total del Gasto	1,885,146,388	784,928,560	2,670,074,948	2,657,030,610	2,074,926,276	13,044,338



Tesorería Municipal
Gobierno de Santa Catarina

Cuenta Pública 2023
MUNICIPIO DE SANTA CATARINA NUEVO LEON
Estado Analítico del Ejercicio del Presupuesto de Egresos
Clasificación Económica (por Tipo de Gasto)
Del 1 de Enero al 31 de Diciembre de 2023

Concepto	Ingreso					Subejercicio (6= 3 - 4)
	Aprobado	Ampliaciones / (Reducciones)	Modificado	Devengado	Pagado	
	(1)	(2)	(3= 1 + 2)	(4)	(5)	
Gasto No Etiquetado	1,488,422,332	541,288,079	2,029,710,411	1,996,185,023	1,689,150,474	33,525,388
Corriente	1,377,292,036	404,287,311	1,781,579,347	1,804,863,115	1,574,107,192	23,283,768
Capital	99,785,040	137,000,768	236,785,808	179,976,655	103,698,029	56,809,153
Amortización Deuda	11,345,256	-	11,345,256	11,345,253	11,345,253	3
Gasto Etiquetado	396,724,056	243,640,480	640,364,536	660,845,587	385,775,802	20,481,051
Corriente	243,821,544	36,967,074	280,788,618	300,345,003	301,483,101	19,556,384
Capital	152,902,512	206,673,406	359,575,918	360,500,584	84,292,701	924,666
Amortización Deuda	-	-	-	-	-	-
Total del Gasto	1,885,146,388	784,928,560	2,670,074,948	2,657,030,610	2,074,926,276	13,044,338



Tesorería Municipal
Gobierno de Santa Catarina

Cuenta Pública 2023
MUNICIPIO DE SANTA CATARINA NUEVO LEON
Estado Analítico del Ejercicio del Presupuesto de Egresos
Clasificación Funcional (Finalidad y Función)
Del 1 de Enero al 31 de Diciembre de 2023

Concepto	Ingreso					Subejercicio (6= 3 - 4)
	Aprobado	Ampliaciones / (Reducciones)	Modificado	Devengado	Pagado	
	(1)	(2)	(3= 1 + 2)	(4)	(5)	
Gasto No Etiquetado	1,488,422,332	541,288,079	2,029,710,411	1,996,185,023	1,689,150,474	33,525,388
GOBIERNO	1,013,201,080	33,025,534	1,046,226,614	1,051,008,073	880,184,399	4,781,459
LEGISLACION	18,931,860	-8,620,252	10,311,608	10,432,554	10,184,711	120,947
JUSTICIA	5,262,648	-961,596	4,301,052	4,317,819	4,286,760	16,767
COORDINACION DE LA POLITICA DE GOBIERNO	230,554,888	-10,494,951	220,059,937	208,275,005	179,795,154	11,784,932
RELACIONES EXTERIORES	-	0	-	-	-	-
ASUNTOS FINANCIEROS Y HACENDARIOS	120,959,160	40,099,354	161,058,514	159,311,851	150,667,419	1,746,663
SEGURIDAD NACIONAL	-	0	-	-	-	-
ASUNTOS DE ORDEN PUBLICO Y DE SEGURIDAD INTERIOR	317,933,844	25,045,425	342,979,269	364,230,713	304,827,604	21,251,445
OTROS SERVICIOS GENERALES	319,558,680	-12,042,444	307,516,236	304,440,131	230,422,750	3,076,105
DESARROLLO SOCIAL	471,654,408	511,253,814	982,908,222	944,601,375	808,474,402	38,306,847
PROTECCION AMBIENTAL	13,134,096	38,863,668	51,997,764	50,312,536	46,769,239	1,685,228
VIVIENDA Y SERVICIOS A LA COMUNIDAD	304,538,496	250,991,085	555,529,581	523,036,424	459,774,748	32,493,157
SALUD	506,484	15,065,684	15,572,168	15,657,332	14,681,541	85,165
RECREACION, CULTURA Y OTRAS MANIFESTACIONES SOCIALES	37,612,524	59,781,532	97,394,056	95,177,937	74,963,331	2,216,119
EDUCACION	21,619,200	49,410,719	71,029,919	70,660,143	54,461,915	369,776
PROTECCION SOCIAL	51,779,268	-49,788,259	101,567,527	99,210,837	81,111,442	2,356,690
OTROS ASUNTOS SOCIALES	42,464,340	47,352,867	89,817,207	90,546,166	76,712,186	728,959
DESARROLLO ECONOMICO	3,566,844	-2,991,269	575,575	575,575	491,673	-
ASUNTOS ECONOMICOS, COMERCIALES Y LABORALES EN GENERAL	3,566,844	-2,991,269	575,575	575,575	491,673	-
AGROPECUARIA, SILVICULTURA, PESCA Y CAZA	-	0	-	-	-	-
COMBUSTIBLES Y ENERGIA	-	0	-	-	-	-
MINERIA, MANUFACTURAS Y CONSTRUCCION	-	0	-	-	-	-
TRANSPORTE	-	0	-	-	-	-
COMUNICACIONES	-	0	-	-	-	-
TURISMO	-	0	-	-	-	-
CIENCIA, TECNOLOGIA E INNOVACION	-	0	-	-	-	-
OTRAS INDUSTRIAS Y OTROS ASUNTOS ECONOMICOS	-	0	-	-	-	-
OTRAS NO CLASIFICADAS EN FUNCIONES ANTERIORES	0	0	0	0	0	0
TRANSACCIONES DE LA DEUDA PUBLICA / COSTO FINANCIERO DE LA DEUDA	-	0	-	-	-	-
TRANSFERENCIAS, PARTICIPACIONES Y APORTACIONES ENTRE DIFERENTES NIVELES Y ORDENES DE GOBIERNO	-	0	-	-	-	-
SANEAMIENTO DEL SISTEMA FINANCIERO	-	0	-	-	-	-
ADEUDOS DE EJERCICIOS FISCALES ANTERIORES	-	0	-	-	-	-
Gasto Etiquetado	396,724,056	243,640,480	640,364,536	660,845,587	385,775,802	20,481,051
GOBIERNO	78,508,932	120,895,633	199,404,565	219,066,452	90,406,681	19,661,887
LEGISLACION	-	0	-	-	-	-
JUSTICIA	-	0	-	-	-	-
COORDINACION DE LA POLITICA DE GOBIERNO	12,552	128,697,306	128,709,858	128,709,858	-	-



Tesorería Municipal
Gobierno de Santa Catarina

Cuenta Pública 2023
MUNICIPIO DE SANTA CATARINA NUEVO LEON
Estado Analítico del Ejercicio del Presupuesto de Egresos
Clasificación Funcional (Finalidad y Función)
Del 1 de Enero al 31 de Diciembre de 2023

Concepto	Ingreso					Subejercicio (6= 3 - 4)
	Aprobado	Ampliaciones / (Reducciones)	Modificado	Devengado	Pagado	
	(1)	(2)	(3= 1 + 2)	(4)	(5)	
RELACIONES EXTERIORES	-	0	-	-	-	-
ASUNTOS FINANCIEROS Y HACENDARIOS	3,036	0	3,036	494	494	2,542
SEGURIDAD NACIONAL	-	0	-	-	-	-
ASUNTOS DE ORDEN PUBLICO Y DE SEGURIDAD INTERIOR	78,470,316	-7,813,038	70,657,278	90,321,707	90,371,793	19,664,429
OTROS SERVICIOS GENERALES	23,028	11,365	34,393	34,393	34,393	-
DESARROLLO SOCIAL	318,215,124	122,714,126	440,929,250	441,748,414	295,338,400	819,164
PROTECCION AMBIENTAL	-	0	-	-	-	-
VIVIENDA Y SERVICIOS A LA COMUNIDAD	317,954,100	122,647,458	440,601,558	441,420,721	295,010,708	819,164
SALUD	-	0	-	-	-	-
RECREACION, CULTURA Y OTRAS MANIFESTACIONES SOCIALES	261,024	66,668	327,692	327,692	327,692	-
EDUCACION	-	0	-	-	-	-
PROTECCION SOCIAL	-	0	-	-	-	-
OTROS ASUNTOS SOCIALES	-	0	-	-	-	-
DESARROLLO ECONOMICO	-	30,721	30,721	30,721	30,721	-
ASUNTOS ECONOMICOS, COMERCIALES Y LABORALES EN GENERAL	-	30,721	30,721	30,721	30,721	-
AGROPECUARIA, SILVICULTURA, PESCA Y CAZA	-	0	-	-	-	-
COMBUSTIBLES Y ENERGIA	-	0	-	-	-	-
MINERIA, MANUFACTURAS Y CONSTRUCCION	-	0	-	-	-	-
TRANSPORTE	-	0	-	-	-	-
COMUNICACIONES	-	0	-	-	-	-
TURISMO	-	0	-	-	-	-
CIENCIA, TECNOLOGIA E INNOVACION	-	0	-	-	-	-
OTRAS INDUSTRIAS Y OTROS ASUNTOS ECONOMICOS	-	0	-	-	-	-
OTRAS NO CLASIFICADAS EN FUNCIONES ANTERIORES	-	0	0	0	0	0
TRANSACCIONES DE LA DEUDA PUBLICA / COSTO FINANCIERO DE LA DEUDA	-	0	-	-	-	-
TRANSFERENCIAS, PARTICIPACIONES Y APORTACIONES ENTRE DIFERENTES NIVELES Y ORDENES DE GOBIERNO	-	0	-	-	-	-
SANEAMIENTO DEL SISTEMA FINANCIERO	-	0	-	-	-	-
ADEUDOS DE EJERCICIOS FISCALES ANTERIORES	-	0	-	-	-	-
	-	0	-	-	-	-
	-	0	-	-	-	-
	-	0	-	-	-	-
Total del Gasto	1,885,146,388	784,928,560	2,670,074,948	2,657,030,610	2,074,926,276	13,044,338



Cuenta Pública 2023
MUNICIPIO DE SANTA CATARINA NUEVO LEON
 Estado Analítico del Ejercicio del Presupuesto de Egresos
 Clasificación de Servicios Personales por Categoría
 Del 1 de Enero al 31 de Diciembre de 2023

Concepto	Ingreso					Subejercicio (6= 3 - 4)
	Aprobado	Ampliaciones / (Reducciones)	Modificado	Devengado	Pagado	
	(1)	(2)	(3= 1 + 2)	(4)	(5)	
Gasto No Etiquetado	698,857,552	9,570,565	708,428,117	759,508,441	728,177,997	- 51,080,323
A. Personal Administrativo y de Servicio Público	440,417,200	96,621,649	537,038,849	561,321,424	533,566,517	- 24,282,575
B. Magisterio	-	-	-	-	-	-
C. Servicios de Salud (C=c1+c2)	60,702,072	58,480,290	2,221,782	2,206,554	2,200,202	15,228
c1) Personal Administrativo	-	-	-	-	-	-
c2) Personal Médico, Paramédico y afín	60,702,072	58,480,290	2,221,782	2,206,554	2,200,202	15,228
D. Seguridad Pública	197,738,280	28,570,794	169,167,486	195,980,462	192,411,279	- 26,812,976
E. Gastos asociados a la implementación de nuevas leyes federales o reformas a las mismas (E = e1 + e2)	-	-	-	-	-	-
F. Sentencias laborales definitivas	-	-	-	-	-	-
Gasto Etiquetado	16,342,692	13,710,916	2,631,776	22,189,227	22,189,227	- 19,557,451
A. Personal Administrativo y de Servicio Público	-	-	-	(78,300)	(78,300)	78,300
B. Magisterio	-	-	-	-	-	-
C. Servicios de Salud (C=c1+c2)	-	-	-	-	-	-
c1) Personal Administrativo	-	-	-	-	-	-
c2) Personal Médico, Paramédico y afín	-	-	-	-	-	-
D. Seguridad Pública	16,342,692	-	2,631,776	22,267,527	22,267,527	- 19,635,751
E. Gastos asociados a la implementación de nuevas leyes federales o reformas a las mismas (E = e1 + e2)	-	-	-	-	-	-
F. Sentencias laborales definitivas	-	-	-	-	-	-
Total del Gasto	715,200,244	4,140,351	711,059,893	781,697,667	750,367,224	- 70,637,774



Tesorería Municipal
Cuenta Pública de Egresos

Cuenta Pública 2023

MUNICIPIO DE SANTA CATARINA NUEVO LEON

Estado Analítico del Ejercicio del Presupuesto de Egresos

Gasto por Categoría Programática

Del 1 de Enero al 31 de Diciembre de 2023

Concepto	Intereso						Subterficio (6=3-4)
	Aprobado (1)	Ampliaciones/ Reducciones) (2)	Modificado (3=1+2)	Devengado (4)	Pagado (5)		
Gasto No Etiquetado	1,478,000,356	548,213,455	2,026,242,811	1,992,772,435	1,656,461,910	33,470,373	
Programas	1,404,264,484	592,347,251	1,996,611,735	1,961,625,531	1,656,385,530	34,985,204	
Subsidiar: Sector Social y Privado o Entidades Federativas y Municipios	-	-	-	-	-	-	
Sujetos a Reglas de Operación	-	-	-	-	-	-	
Otros Subsidiar	-	-	-	-	-	-	
Desempeño de las Funciones	1,255,285,020	618,972,889	1,874,257,909	1,844,969,655	1,545,912,888	29,287,654	
Provisión de Servicios Públicos	785,073,936	124,941,656	910,015,594	945,355,000	801,691,446	35,339,406	
Planeación, seguimiento y evaluación de políticas públicas	410,264,328	354,614,447	764,878,775	748,430,556	620,430,513	16,388,239	
Promoción y fomento	4,579,572	-4,407,502	172,070	172,070	172,070	-	
Regulación y supervisión	43,942,404	94,295,551	138,237,955	128,091,755	116,447,143	10,156,200	
Funciones de las Fuerzas Armadas (Únicamente Gobierno Federal)	-	-	-	-	-	-	
Específicos	8,082,084	-1,013,462	7,068,622	7,181,715	7,181,715	-	
Proyectos de Inversión	3,342,896	50,541,996	53,884,692	15,698,777	110,440,841	38,195,914	
Administrativos y de Apoyo	148,979,464	(26,625,437)	122,354,027	119,656,676	75,121,119	5,697,350	
Apoyo al proceso presupuestario y para mejorar la eficiencia institucional	132,124,168	-51,282,657	80,841,501	79,038,218	75,121,119	1,803,282	
Apoyo a la función pública y al mejoramiento de la gestión	16,855,296	24,657,230	41,512,526	37,618,458	35,319,523	3,894,058	
Operaciones ajenas	-	-	-	-	-	-	
Compromisos	-	-	-	-	-	-	
Obligaciones de cumplimiento de resolución Jurisdiccional	-	-	-	-	-	-	
Deasistis Naturales	-	-	-	-	-	-	
Obligaciones	-	-	-	-	-	-	
Pensiones y Jubilaciones	-	-	-	-	-	-	
Aportaciones a la seguridad social	-	-	-	-	-	-	
Aportaciones a fondos de estabilización	-	-	-	-	-	-	
Aportaciones a fondos de inversión y reestructura de pensiones	-	-	-	-	-	-	
Programas de Gasto Federalizado (Gobierno Federal)	-	-	-	-	-	-	
Gasto Federalizado	-	-	-	-	-	-	
Participaciones a entidades federativas y municipios	-	-	-	-	-	-	
Costo financiero, deuda o apoyos a deudores y ahorradores de la banca	24,067,404	3,216,698	27,283,992	28,714,748	28,714,748	1,430,756	
Aduenos de ejercicios fiscales anteriores	48,430,044	-46,889,479	1,540,565	1,501,710	464,184	39,855	
No Programable	1,247,424	-440,905	806,519	929,448	929,448	122,929	
Gasto Etiquetado	407,137,032	236,695,104	643,832,136	664,258,172	388,464,385	20,426,036	
Programas	407,134,956	236,697,180	643,832,136	664,259,172	388,464,385	20,426,036	
Subsidiar: Sector Social y Privado o Entidades Federativas y Municipios	-	-	-	-	-	-	
Sujetos a Reglas de Operación	-	-	-	-	-	-	
Círcos Subsidiar	-	-	-	-	-	-	
Desempeño de las Funciones	407,122,212	236,709,924	643,832,136	664,258,172	388,464,385	(20,426,036)	
Provisión de Servicios Públicos	222,718,908	29,097,922	251,816,830	271,350,509	271,154,536	19,533,679	
Planeación, seguimiento y evaluación de políticas públicas	27,116,496	4,562,852	31,679,348	31,647,040	32,931,025	32,308	
Promoción y fomento	-	-	-	-	-	-	
Regulación y supervisión	63,084	23,020	86,104	85,104	86,104	-	
Funciones de las Fuerzas Armadas (Únicamente Gobierno Federal)	-	-	-	-	-	-	
Específicos	-	-	-	-	-	-	
Proyectos de Inversión	157,223,724	203,026,131	360,249,855	361,174,520	84,292,701	924,665	
Administrativos y de Apoyo	12,744	(12,744)	-	-	-	-	
Apoyo al proceso presupuestario y para mejorar la eficiencia institucional	12,744	-12,744	-	-	-	-	
Apoyo a la función pública y al mejoramiento de la gestión	-	-	-	-	-	-	
Operaciones ajenas	-	-	-	-	-	-	
Compromisos	-	-	-	-	-	-	
Obligaciones de cumplimiento de resolución Jurisdiccional	-	-	-	-	-	-	
Deasistis Naturales	-	-	-	-	-	-	
Obligaciones	-	-	-	-	-	-	
Pantones y Jubilaciones	-	-	-	-	-	-	
Aportaciones a la seguridad social	-	-	-	-	-	-	
Aportaciones a fondos de estabilización	-	-	-	-	-	-	
Aportaciones a fondos de inversión y reestructura de pensiones	-	-	-	-	-	-	
Programas de Gasto Federalizado (Gobierno Federal)	-	-	-	-	-	-	
Gasto Federalizado	-	-	-	-	-	-	
Participaciones a entidades federativas y municipios	-	-	-	-	-	-	
Costo financiero, deuda o apoyos a deudores y ahorradores de la banca	-	-	-	-	-	-	
Aduenos de ejercicios fiscales anteriores	-	-	-	-	-	-	
No Programable	-	-	-	-	-	-	
Total del Gasto	1,885,145,388	784,929,560	2,670,074,948	2,657,030,610	2,074,925,276	13,044,338	



Tesorería Municipal

Gobierno de **Santa Catarina**

4^{to.}
TRIMESTRE

FORMATOS DEL FONDO PARA LA INFRAESTRUCTURA SOCIAL MUNICIPAL



Santa Catarina, N. L. a 18 de enero de 2024
Oficio No. SOP-DAPO-804/2023
Asunto: Informe Mensual.

Lic. José Carlos Díaz Fernández.
Directora General de Finanzas.
Tesorería Municipal.
Municipio de Santa Catarina, N. L.
Presente. -

Por medio del presente reciba un cordial saludo y al mismo tiempo me permito enviar Reporte del 4 to. Trimestre de Octubre - Diciembre 2023, de los siguientes programas:

- Proyectos de Infraestructura Municipal 2018
- Fondo Descentralizados Específicos 2020
- Proyectos de Infraestructura Municipal 2020
- Fondo Descentralizados Específicos 2021
- Proyectos de Infraestructura Municipal 2021
- Fondos Descentralizados con Fines Específicos 2022.
- Fondo de Infraestructura Municipal para Fines Específicos 2022
- Fondo de Ultracrecimiento 2022
- Programa Estatal de Inversión 2022
- Proyectos de Infraestructura Municipal 2022
- Fondo de Desarrollo Municipal 2023
- Fondo de Ultracrecimiento 2023
- Recursos Propios 2023
- Fondo de Aportaciones para la Infraestructura Social Municipal 2023
- Programa Estatal de Inversión 2023

Sin más por el momento me despido, quedando a sus órdenes para cualquier duda o aclaración al respecto.

Atentamente

Arq. Marco Polo Aguirre López
Director de Administración y Promoción de Obras
Secretaría de Obras Públicas



c.e.p. C.P. Mártha Maricela Sánchez Marrufo. / Directora de Contabilidad y Presupuesto de la Tesorería Municipal.
c.e.p. Archivo.



FONDO DE APORTACIONES PARA LA INFRAESTRUCTURA SOCIAL MUNICIPAL
 AVANCES FISICO-FINANCIERO

EJERCICIO 2023
 PERIODO DE OCTUBRE - DICIEMBRE 2023
 NORMAL () INFORME DE GOBIERNO () TRIMESTRAL (X)

ESTADO : 19 NUEVO LEON
 MUNICIPIO : D48 SANTA CATARINA
 FONDO : FONDO DE APORTACIONES PARA LA INFRAESTRUCTURA SOCIAL MUNICIPAL

FECHA DE ELABORACION		
DIA	MEZ	AÑO
2	ENERO	2024

No.	TIPO DE CONTRIBUCION	CLASIF. DE PROV.	DESCRIPCION DE LA OBRA	UBICACION O LOCALIDAD	AVANCE ACUMULADO		FECHA DE INICIO Y TERMINO	POBLACION BENEFICIADA	INVERSION					INVERSION EJECUTADA					METAS TOTALES			OBSERVACIONES	
					FB %	FM %			APROBADO	MODIFICADO	COMPROMETIDO	DEVENGADO	FACTURADO	TOTAL	FED.	ESTADO	M.PAL.	PART.	UNIDAD DE MEDIDA	APROB.	MODIF.		ALCAN.
1	DIRECTA	-	REHABILITACION DE PAVIMENTO	CALLE ALEJIA ENTRE AV. LUIS DONALDO COLOSO Y CALLE HARBELLA EN COLONIA EL ESCORIAL	100%	100%	27-SEPT-2023 AL 23-NOV-2023	-	2,556,584.54	2,490,257.71	2,490,257.71	2,496,504.64	2,496,504.64	2,496,504.64	0.00	0.00	0.00	0.00	M2	2,585.00	0.00	0.00	OBRA TERMINADA EN PROCESO DE CIERRE ADMINISTRATIVO
2	DIRECTA	-	CONSTRUCCION DE DRENAJE PLUVIAL	COLONIA HACIENDA EL PALMAR EN CALLE HACIENDA EL PALMAR ENTRE AV. LAS TORRES Y HACIENDA SAN PEDRO.	100%	100%	09-OCT-2023 AL 27-DIC-2023	-	12,450,000.00	12,329,478.48	12,329,478.48	12,450,000.00	12,450,000.00	12,450,000.00	0.00	0.00	0.00	0.00	M2	1,111.00	0.00	0.00	OBRA TERMINADA EN PROCESO DE CIERRE ADMINISTRATIVO
3	DIRECTA	-	CONSTRUCCION DE CRUCES PLUVIALES EN VADOS Y CONSTRUCCION DE PUENTE PEATONAL	CALLE SAN JUAN DE MUÑOZ ENTRE AV. PERIFERICAL NORTE Y AV. LUIS DONALDO COLOSO MURRETA, COLONIA SAN CEBASITO.	100%	100%	09-OCT-2023 AL 27-DIC-2023	-	8,650,000.00	8,561,638.12	8,561,638.12	8,649,559.23	8,649,559.23	8,649,559.23	0.00	0.00	0.00	0.00	M2	700.00	0.00	0.00	OBRA TERMINADA EN PROCESO DE CIERRE ADMINISTRATIVO
4	DIRECTA	-	CONSTRUCCION DE DRENAJE PLUVIAL	AV. YOPETZEN ENTRE AV. MANUEL J. CLOUTIER Y CALLE ARAYACATEL, COLONIA RANCHO DE LAS INTIRAS.	100%	100%	09-OCT-2023 AL 27-DIC-2023	-	8,500,000.00	8,378,064.00	8,378,064.00	8,494,950.54	8,494,950.54	8,494,950.54	0.00	0.00	0.00	0.00	M2	2,110.00	0.00	0.00	OBRA TERMINADA EN PROCESO DE CIERRE ADMINISTRATIVO

FONDO DE APORTACIONES PARA LA INFRAESTRUCTURA SOCIAL MUNICIPAL
AVANCES FÍSICO-FINANCIERO

EJERCICIO 2023
PERIODO DE OCTUBRE - DICIEMBRE 2023
NORMAL () INFORME DE GOBIERNO () TRIMESTRAL (X)

ESTADO: 19 NUEVO LEON
MUNICIPIO: 048 SANTA CATARINA
FONDO: FONDO DE APORTACIONES PARA LA INFRAESTRUCTURA SOCIAL MUNICIPAL

FECHA DE ELABORACION		
DA	ME	AÑO
9	ENERO	2024

No.	TIPO DE CONTRIBUCION	CLASIF. DE PROY.	DESCRIPCION DE LA OBRA	UBICACION O LOCALIDAD	AVANCE ACUMULADO		FECHA DE INICIO Y TERMINO	POBLACION BENEFICIADA	INVERSION					INVERSION EJERCIDA				CANTAS TOTALES			OBSERVACIONES		
					FE %	FM %			AFREBADO	MODIFICADO	COMPROMETIDO	DEVENGADO	FACTURADO	TOTAL	FED	ESTADO	MPAL.	PART.	UNIDAD DE MEDIDA	AFROB.		MODIF.	ALCAL.
6	DIRECTA	-	CONSTRUCCION DE PAVIMENTO ASFALTICO	AV. TEMOCHITLAN ENTRE AV. MANUEL J. CLOUTIER Y TERC. COLONIA RION DE LAS MITRAS	100%	100%	11-OCT-2023 AL 28-DIC-2023	-	7,000,000.00	2,929,516.85	2,329,516.85	3,000,000.00	3,000,000.00	3,000,000.00	0.00	0.00	0.00	0.00	M2	1,108.89	0.00	0.00	OBRA TERMINADA EN PROCESO DE CIERRE ADMINISTRATIVO
8	DIRECTA	-	CONSTRUCCION DE BARRIO	CALLE SAN PATRICK ENTRE SAN FRANCISCO Y SAN JORGE EN COLONIA LA CRATA.	100%	100%	13-OCT-2023 AL 28-DIC-2023	-	2,500,000.00	2,805,886.07	2,805,886.07	2,890,909.72	2,890,909.72	2,890,909.72	0.00	0.00	0.00	0.00	M2	251.49	0.00	0.00	OBRA TERMINADA EN PROCESO DE CIERRE ADMINISTRATIVO
7	DIRECTA	-	INTRODUCCION DE ALUMBRADO PUBLICO COL.	SAN GILBERTO EN LATERAL DE LA AV. LUIS O. COLOSIO ENTRE CALLE SAN JUAN DE BILBAO Y CALLE SAN LUIS POTOSI	100%	100%	01-DIC-2023 AL 30-DIC-2023	-	1,142,887.14	1,131,717.29	1,131,717.29	1,102,923.85	1,102,923.85	1,102,923.85	0.00	0.00	0.00	0.00	M2	80.89	0.00	0.00	OBRA TERMINADA EN PROCESO DE CIERRE ADMINISTRATIVO
SUMA DE LA HOJA									10,642,887.14	5,867,120.21	5,267,120.21	6,893,833.52	6,893,833.52	6,893,833.52	0.00	0.00	0.00	0.00					
SUBTOTAL									10,642,887.14	5,867,120.21	5,267,120.21	6,893,833.52	6,893,833.52	6,893,833.52	0.00	0.00	0.00	0.00					
SUMA TOTAL									10,642,887.14	5,867,120.21	5,267,120.21	6,893,833.52	6,893,833.52	6,893,833.52	0.00	0.00	0.00	0.00					
DIFERENCIA												4.28	4.28	4.28	0.00	0.00	0.00	0.00					

[Firma]
ARG. MARCO POLO AGUIRRE LOPEZ
Director de Administración y Promoción de Obras



Tesorería Municipal

Gobierno de **Santa Catarina**

4to.
TRIMESTRE

FORMATOS DEL FONDO DE APORTACIONES PARA EL FORTALECIMIENTO DE LOS MUNICIPIOS





Tesorería Municipal

Gobierno de Santa Catarina

MUNICIPIO DE SANTA CATARINA NUEVO LEON
 TESORERIA MUNICIPAL
 RAMO 33.- APORTACIONES FEDERALES PARA ENTIDADES FEDERATIVAS Y MUNICIPIOS
 F-IV.- FONDO DE APORTACIONES PARA EL FORTALECIMIENTO MUNICIPAL 2023
 4TO TRIMESTRE 2023
 EJERCICIO 2023
 (PESOS)

TRIMESTRE
 01 de Octubre al 31
 de Diciembre 2023

NOMBRE	INVERSION APROBADA ANUAL	GASTO EJERCIDO TRIMESTRE			SALDO	
		TOTAL ACUMULADO	OBLIGACIONES FINANCIERAS	SEGURIDAD PUBLICA		OTROS PROGRAMAS
1. OBLIGACIONES FINANCIERAS COMISIONES BANCARIAS	2,000.00	459.00	459.00		1,541.00	
2. SEGURIDAD PUBLICA UNIFORMES CAPACITACION EVALUACIONES DE CONFIANZA ARRENDAMIENTO DE UNIDADES ARMAMENTO	56,486,157.00	23,163,029.00		10,068,226.00 3,498,560.00 3,133,400.00 0.00 6,462,843.00	33,323,128.00	
3. OTROS PROGRAMAS ARRENDAMIENTO DE UNIDADES ENERGIA ELECTRICA CONFINAMIENTO DE DESECHOS RECOLECCION DE BASURA AGUA Y DRENAJE	222,373,589.00	69,104,571.00			153,269,018.00	
TECHO FINANCIERO	278,861,746.00	92,268,059.00	459.00	23,163,029.00	69,104,571.00	186,593,687.00


 DR. CARLOS ALBERTO TELLEZ ZOLEZZI
 TESORERO MUNICIPAL



Tesorería Municipal

Gobierno de Santa Catarina

MUNICIPIO DE SANTA CATARINA NUEVO LEON
 TESORERIA MUNICIPAL
 RAMO 33.- APORTACIONES FEDERALES PARA ENTIDADES FEDERATIVAS Y MUNICIPIOS
 F-IV.- FONDO DE APORTACIONES PARA EL FORTALECIMIENTO MUNICIPAL 2023
 ACUMULADO
 EJERCICIO 2 0 2 3
 (PESOS)

ACUMULADO
1° de Enero al 31 de Diciembre 2023

NOMBRE	INVERSION APROBADA ANUAL	GASTO EJERCIDO ACUMULADO				SALDO
		TOTAL ACUMULADO	OBLIGACIONES FINANCIERAS	SEGURIDAD PUBLICA	OTROS PROGRAMAS	
1. OBLIGACIONES FINANCIERAS COMISIONES BANCARIAS	2,000.00	1,176.00	1,176.00			824.00
2. SEGURIDAD PUBLICA UNIFORMES CAPACITACION EVALUACIONES DE CONFIANZA ARRENDAMIENTO DE UNIDADES ARMAMENTO	56,486,157.00	56,486,157.00		10,068,226.00 3,498,560.00 3,133,400.00 33,323,128.00 6,462,843.00		0.00
3. OTROS PROGRAMAS ARRENDAMIENTO DE UNIDADES ENERGIA ELECTRICA CONFINAMIENTO DE DESECHOS RECOLECCION DE BASURA AGUA Y DRENAJE	222,373,589.00	218,638,571.00			20,417,036.00 80,124,375.00 25,883,176.00 79,837,929.00 12,376,055.00	3,735,018.00
TECHO FINANCIERO	278,861,746.00	275,125,904.00	1,176.00	56,486,157.00	218,638,571.00	3,735,842.00

DR. CARLOS ALBERTO TELLEZ ZOLEZZI
 TESORERO MUNICIPAL