




Gobierno de

**Santa
Catarina**

● Con un **nuevo** y mejor **rumbo**.

Nuevo
Santa Catarina



**INFORME
TRIMESTRAL
2022**

Julio – Septiembre 2022

INDICE

OFICIO DIRIGIDO DEL PRESIDENTE AL H. CONGRESO

OFICIO DIRIGIDO AL AYUNTAMIENTO

INFORMACION FINANCIERA DE LA LEY GENERAL DE CONTABILIDAD GUBERNAMENTAL

A) Información Contable

- Estado de Actividades
- Estado de Situación Financiera
- Estado de Variación en la Hacienda Pública.
- Estado de Cambios en la Situación Financiera
- Estado de Flujo de Efectivo
- Reporte Analítico de Activo
- Estado Analítico de la deuda y otros pasivos

B) Información Presupuestal

- Reporte analítico de Ingresos Presupuestales
- Estado analítico del ejercicio del presupuesto de egresos (Clasificación Administrativa)
- Estado analítico del ejercicio del presupuesto de egresos (Clasificación Económica)
- Estado analítico del ejercicio del presupuesto de egresos (Clasificación Objeto del Gasto)
- Estado analítico del ejercicio del presupuesto de egresos (Clasificación Funcional)
- Endeudamiento Neto
- Intereses de la deuda
- Gasto por categoría programática
- Programas y proyectos de Inversión

INDICE

INFORMACION DE LA LEY DE DISCIPLINA FINANCIERA

- Estado de Situación Financiera Detallado
- Informe Analítico de la Deuda y Otros Pasivos
- Informe Analítico de Obligaciones Diferentes de Financiamientos
- Balance Presupuestarios
- Estado Analítico de Ingresos Detallado
- Estado Analítico del Ejercicio del Presupuesto de Egresos Detallado
 - a) Clasificación por Objeto del Gasto (Capítulo y Concepto)
 - b) Clasificación Administrativa
 - c) Clasificación Funcional (Finalidad y Función)
 - d) Clasificación de Servicios Personales por Categoría

INDICADORES DE GESTION DE ACUERDO AL PMD 3ER TRIMESTRE 2022

FORMATOS DEL FONDO PARA LA INFRAESTRUCTURA SOCIAL MUNICIPAL

- Avances Físico-Financieros Recursos 2022 (3er TRIMESTRE 2022)

FORMATOS DEL FONDO DE APORTACIONES PARA EL FORTALECIMIENTO DE LOS MUNICIPIOS Y DE LAS DEMARCACIONES TERRITORIALES DEL DISTRITO FEDERAL

- Aplicación de Recursos 2022 (3er TRIMESTRE 2022)
- Aplicación de Recursos 2022 Ejercido al 30 de Septiembre de 2022 (ACUMULADO)



Oficio No. STYF-0368/2022

Dip. Mauro Guerra Villarreal
Presidente Del H. Congreso Del Estado de Nuevo León
P r e s e n t e.-

Con el fin de dar cumplimiento a lo establecido en los Artículos 33, Fracción III, Inciso e), 35 apartado B, fracción I, y 100, fracción IX de la Ley de Gobierno Municipal del Estado de Nuevo León, se tiene a bien remitir al Honorable Congreso del Estado, los Documentos del Informe de Avance de Gestión Financiera correspondiente al **Tercer Trimestre del año 2022**, aprobado por Unanimidad por el R. Ayuntamiento, en Sesión Extraordinaria de Cabildo No. 01/2022-II, celebrada el 27 de octubre del presente año. Se adjunta al presente en formato digital (cd.) con la información.

Sin otro particular, reiteramos a usted las seguridades de nuestra atenta y distinguida consideración.

ATENTAMENTE
SANTA CATARINA, N.L., A 27 DE Octubre de 2022


Ing. Jesús Ángel Nava Rivera
Presidente Municipal


Ing. Iván Nazareth Medrano Téllez
Secretario del Ayuntamiento


Dr. Carlos Alberto Téllez Zolezzi
Secretario de Tesorería y Finanzas


C.P. Roberto López Rojas
Síndico Primero

c.c.p. C.P. Jorge Guadalupe Galván González / Auditor General del Estado de Nuevo León
c.c.p. Archivo





Oficio No. STYF- 0367/2022


**R. Ayuntamiento Del Municipio de
Santa Catarina, N.L.
P r e s e n t e.-**

Con el fin de dar cumplimiento a lo establecido en el Artículo 100, Fracción IX, de la Ley de Gobierno Municipal del Estado de Nuevo León, me permito someter a la aprobación del R. Ayuntamiento, el Informe de Avance de Gestión Financiera correspondiente al **Tercer Trimestre del año 2022**, con cifras acumuladas de ingresos y egresos a la fecha.

Sin otro particular, reitero a usted las seguridades de mi atenta y distinguida consideración.

ATENTAMENTE

Santa Catarina, N.L., a 26 de octubre de 2022


Ing. Jesús Ángel Nava Rivera
Presidente Municipal


Dr. Carlos Alberto Téllez Zolezzi
Secretario de Tesorería y Finanzas

c.c.p. Archivo





Secretaría de
Tesorería y Finanzas
Gobierno de Santa Catarina

INFORMACIÓN FINANCIERA DE LA LEY GENERAL DE LA CONTABILIDAD GUBERNAMENTAL



Municipio de Santa Catarina, N.L.

Estado de Actividades al mes de Septiembre del 2022

Pagina: 1

Fecha: martes, 25 de octubre de 2022, 02:14:08 p.m.

2022

04 INGRESOS Y OTROS BENEFICIOS			
41	INGRESOS DE GESTION		
0411	IMPUESTOS		
4111	IMPUESTOS SOBRE LOS INGRESOS	-14,300	-4,725
4112	IMPUESTOS SOBRE EL PATRIMONIO	-316,076,478	-219,924,751
4117	ACCESORIOS DE IMPUESTOS	-2,485,565	-2,129,504
		<u>-318,576,344</u>	<u>-222,058,980</u>
0413	CONTRIBUCIONES DE MEJORAS		
4131	CONTRIBUCIONES DE MEJORAS POR OBRAS PUBLICAS	-241	-2,560
		<u>-241</u>	<u>-2,560</u>
0414	DERECHOS		
4141	DERECHOS POR EL USO, GOCE, APROVECHAMIENTO O	-4,778,533	-3,848,360
4143	DERECHOS POR PRESTACION DE SERVICIOS	-49,616,196	-57,475,793
4144	ACCESORIOS DE DERECHOS	224,534	147,479
4149	OTROS DERECHOS	-4,234,363	-3,464,873
		<u>-58,404,558</u>	<u>-64,641,548</u>
0415	PRODUCTOS DE TIPO CORRIENTE		
4151	PRODUCTOS DERIVADOS DEL USO Y APROVECHAMIENTO	-2,382,813	-2,171,952
4159	OTROS PRODUCTOS QUE GENERAN INGRESOS		-44
		<u>-2,382,813</u>	<u>-2,171,996</u>
0416	APROVECHAMIENTOS DE TIPO CORRIENTE		
4162	MULTAS	-11,737,851	-11,994,313
4163	INDEMNIZACIONES	-527,565	-492,622
4168	ACCESORIOS DE APROVECHAMIENTOS	-5,353	-4,812
4169	OTROS APROVECHAMIENTOS	-3,937,635	-5,539,833
		<u>-16,208,406</u>	<u>-18,031,581</u>
42	PARTICIPACIONES, APORTACIONES, TRANSFERENCIAS,		
0421	PARTICIPACIONES Y APORTACIONES		
4211	PARTICIPACIONES	-337,271,645	-283,083,488
4212	APORTACIONES	-237,892,021	-206,452,483
4213	CONVENIOS	-276,110,351	-232,605,474
		<u>-851,274,018</u>	<u>-722,141,447</u>
0422	TRANSFERENCIAS, ASIGNACIONES, SUBSIDIOS Y OTRAS AYUDAS		
4221	TRANSFERENCIAS INTERNAS Y ASIGNACIONES AL	-402,163	-171,569
		<u>-402,163</u>	<u>-171,569</u>
43	OTROS INGRESOS Y BENEFICIOS		
0439	OTROS INGRESOS Y BENEFICIOS VARIOS		
4399	OTROS INGRESOS Y BENEFICIOS VARIOS	-5,191,147	-2,822,474
		<u>-5,191,147</u>	<u>-2,822,474</u>
	TOTAL INGRESOS	-1252,439,693	-1032,042,160

Municipio de Santa Catarina, N.L.

Estado de Actividades al mes de Septiembre del 2022

Pagina: 2

Fecha: martes, 25 de octubre de 2022, 02:14:08 p.m.

2022

05	GASTOS Y OTRAS PÉRDIDAS		
51	GASTOS DE FUNCIONAMIENTO		
0511	SERVICIOS PERSONALES		
5111	REMUNERACIONES AL PERSONAL DE CARACTER	246,832,412	235,872,862
5113	REMUNERACIONES ADICIONALES Y ESPECIALES	63,362,675	52,009,340
5114	SEGURIDAD SOCIAL	533,595	553,828
5115	OTRAS PRESTACIONES SOCIALES Y ECONOMICAS	59,451,510	50,979,991
		<u>370,180,194</u>	<u>339,416,022</u>
0512	MATERIALES Y SUMINISTROS		
5121	MATERIALES DE ADMINISTRACION, EMISION DE	46,028,421	35,102,805
5122	ALIMENTOS Y UTENSILIOS	393,298	270,982
5124	MATERIALES Y ARTICULOS DE CONSTRUCCION Y DE	17,951,153	21,976,605
5125	PRODUCTOS QUIMICOS, FARMACEUTICOS Y DE	552,526	389,215
5126	COMBUSTIBLES, LUBRICANTES Y ADITIVOS	11,211,226	10,069,670
5127	VESTUARIO, BLANCOS, PRENDAS DE PROTECCION Y	3,413,225	9,678,132
5128	MATERIALES Y SUMINISTROS PARA SEGURIDAD	2,114,690	520,410
5129	HERRAMIENTAS, REFACCIONES Y ACCESORIOS	6,350,778	7,877,307
		<u>88,015,320</u>	<u>85,885,129</u>
0513	SERVICIOS GENERALES		
5131	SERVICIOS BASICOS	54,205,148	53,515,973
5132	SERVICIOS DE ARRENDAMIENTO	39,916,269	31,981,233
5133	SERVICIOS PROFESIONALES, CIENTIFICOS Y TECNICOS Y	29,586,982	40,776,637
5134	SERVICIOS FINANCIEROS, BANCARIOS Y COMERCIALES	4,404,521	2,789,248
5135	SERVICIOS DE INSTALACION, REPARACION,	152,626,448	124,865,708
5136	SERVICIOS DE COMUNICACION SOCIAL Y PUBLICIDAD	28,111,460	28,171,949
5137	SERVICIOS DE TRASLADO Y VIATICOS	174,740	47,393
5138	SERVICIOS OFICIALES	21,602,167	5,881,671
5139	OTROS SERVICIOS GENERALES	35,683,551	26,614,919
		<u>366,311,289</u>	<u>314,644,736</u>
52	TRANSFERENCIAS, ASIGNACIONES, SUBSIDIOS Y OTRAS AYUDAS		
0524	AYUDAS SOCIALES		
5241	AYUDAS SOCIALES A PERSONAS	5,040,689	3,942,824
5243	AYUDAS SOCIALES A INSTITUCIONES	184,997	
5244	AYUDAS SOCIALES POR DESASTRES NATURALES Y	5,409,623	17,016,931
		<u>10,635,310</u>	<u>20,959,755</u>
53	PARTICIPACIONES Y APORTACIONES		
0532	APORTACIONES		
5321	APORTACIONES DE LA FEDERACION A ENTIDADES	20,763,140	16,984,055
		<u>20,763,140</u>	<u>16,984,055</u>
54	INTERESES, COMISIONES Y OTROS GASTOS DE LA DEUDA PUBLICA		
0541	INTERESES DE LA DEUDA PUBLICA		
5411	INTERESES DE LA DEUDA PUBLICA INTERNA	9,444,586	7,490,792
		<u>9,444,586</u>	<u>7,490,792</u>
55	OTROS GASTOS Y PERDIDAS EXTRAORDINARIAS		
0551	ESTIMACIONES, DEPRECIACIONES, DETERIOROS, OBSOLESCENCIA Y		
5515	DEPRECIACION DE BIENES MUEBLES	11,604,640	17,392,562
		<u>11,604,640</u>	<u>17,392,562</u>
0559	OTROS GASTOS		
5591	GASTOS DE EJERCICIOS ANTERIORES	40,358,394	33,944,914
		<u>40,358,394</u>	<u>33,944,914</u>
56	INVERSION PUBLICA		
0561	INVERSION PUBLICA NO CAPITALIZABLE		

Municipio de Santa Catarina, N.L.

Estado de Actividades al mes de Septiembre del 2022

Página: 3

Fecha: martes, 25 de octubre de 2022, 02:14:08 p.m.

2022

5611

CONSTRUCCION EN BIEN NO CAPITALIZABLE

GASTOS Y OTRAS PERDIDAS	917,312,875	836,717,968
AHORRO / DESAHORRO NETO DEL EJERCICIO	-335,126,817	-195,324,191

Bajo protesta de decir verdad declaramos que los Estados Financieros y sus notas son razonablemente correctos y son responsabilidad del emisor.



Ing. Jesús Ángel Nava Rivera
Presidente Municipal



M. AP. Roberto López Rojas
Síndico Primero



Dr. Carlos Alberto Téllez Zolezzi
Secretario de Tesorería y Finanzas



Gobierno de
**Santa
Catarina**

Estado de Actividades
Municipio de Santa Catarina N.L.
Al 30 de septiembre 2022
y al 30 de septiembre de 2021

	<u>2022</u>	<u>2021</u>
INGRESOS Y OTROS BENEFICIOS		
Impuestos	318,576,344	222,058,980
Impuestos sobre los Ingresos	14,300	4,725
Impuestos sobre el Patrimonio	316,076,479	219,924,751
Accesorios de impuestos	2,485,566	2,129,504
Contribuciones por mejoras	241	2,560
Derechos	58,404,559	64,641,548
Productos de Tipo Corriente	2,382,814	2,171,996
Aprovechamientos de Tipo Corriente	16,208,406	18,031,581
Participaciones y Aportaciones		
Participaciones	337,271,645	283,083,488
Aportaciones	237,892,022	206,452,483
Convenios	276,110,352	232,605,474
Transferencias Internas y Asignaciones al Sector Publico	402,163	171,569
Otros Ingresos y Beneficios		
Otros Ingresos y Beneficios Varios	5,191,147	2,822,474
Total Ingresos	<u>1,252,439,693</u>	<u>1,032,042,153</u>
GASTOS Y OTROS PERDIDAS		
Gastos de Funcionamiento		
Servicios Personales	370,180,194	339,416,022
Materiales y Suministros	88,015,320	85,885,129
Servicios Generales	366,311,290	314,644,736
Transferencias, Asignaciones, Subsidios y otras Ayudas		
Ayudas Sociales	10,635,310	20,959,755
Participaciones y Aportaciones		
Participaciones	-	-
Aportaciones	20,763,141	16,984,055
Intereses, Comisiones y Otros Gastos de la Deuda Pública		
Intereses de la Deuda Pública	9,444,586	7,490,792
Comisiones de la Deuda Pública	-	-
Otros Gastos y Pérdidas Extraordinarias		
Estimaciones, Depreciaciones, Deterioros, Obsolescencias, Amortizaciones y Provisiones	11,604,640	17,392,562
Otros Gastos	40,358,395	33,944,914
Inversión Pública		
Inversión Pública No Capitalizable	-	-
Total de Gastos y Otras Pérdidas	<u>917,312,876</u>	<u>836,717,965</u>
Ahorro/Desahorro Neto del Ejercicio	<u>335,126,817</u>	<u>195,324,188</u>

Bajo protesta de decir verdad declaramos que los Estados Financieros y sus notas son razonablemente correctos y son responsabilidad del emisor.

Ing. Jesús Ángel Nava Rivera
Presidente Municipal

M.AP. Roberto López Rojas
Síndico Primero

Dr. Carlos Alberto Téllez Zolezzi
Secretario de Tesorería y Finanzas

Estado de Situación Financiera al mes de Septiembre del 2022

Fecha: martes, 25 de octubre de 2022, 02:13:55 p.m.

2022

01	ACTIVO		
11	ACTIVO CIRCULANTE		
0111	EFFECTIVO Y EQUIVALENTES		
1111	EFFECTIVO	35,601	42,237
1112	BANCOS/TESORERIA	315,885,294	130,519,235
1114	INVERSIONES TEMPORALES (HASTA 3 MESES)	4,305	4,305
	Total EFFECTIVO Y EQUIVALENTES	315,925,201	130,565,778
0112	DERECHOS A RECIBIR EFFECTIVO O EQUIVALENTES		
1122	CUENTAS POR COBRAR A CORTO PLAZO	25	25
1123	DEUDORES DIVERSOS POR COBRAR A CORTO PLAZO	3,887,511	4,792,888
	Total DERECHOS A RECIBIR EFFECTIVO O EQUIVALENTES	3,887,537	4,792,913
0113	DERECHOS A RECIBIR BIENES O SERVICIOS		
1134	ANTICIPO A CONTRATISTAS POR OBRAS PUBLICAS A	54,521,796	41,925,095
	Total DERECHOS A RECIBIR BIENES O SERVICIOS	54,521,796	41,925,095
	Total ACTIVO CIRCULANTE	374,334,534	177,283,787
12	ACTIVO NO CIRCULANTE		
0121	INVERSIONES FINANCIERAS A LARGO PLAZO		
1213	FIDEICOMISOS, MANDATOS Y CONTRATOS ANALOGOS	1,936,322	
	Total INVERSIONES FINANCIERAS A LARGO PLAZO	1,936,322	
0122	DERECHOS A RECIBIR EFFECTIVO O EQUIVALENTES A		
1229	OTROS DERECHOS A RECIBIR EFFECTIVO O	372,421	372,421
	Total DERECHOS A RECIBIR EFFECTIVO O EQUIVALENTES	372,421	372,421
0123	BIENES INMUEBLES, INFRAESTRUCTURA Y		
1231	TERRENOS	2,564,144,151	2,564,144,151
1232	VIVIENDAS	5,866,038	5,866,038
1233	EDIFICIOS NO HABITACIONALES	942,020,815	942,020,815
1235	CONSTRUCCIONES EN PROCESO EN BIENES DE	228,639,784	208,930,229
1236	CONSTRUCCIONES EN PROCESO EN BIENES PROPIOS	386,263,499	336,863,959
	Total BIENES INMUEBLES, INFRAESTRUCTURA Y	4,126,934,288	4,057,825,192
0124	BIENES MUEBLES		
1241	MOBILIARIO Y EQUIPO DE ADMINISTRACION	24,974,861	21,321,217
1242	MOBILIARIO Y EQUIPO EDUCACIONAL Y RECREATIVO	5,292,151	5,292,151
1243	EQUIPO E INSTRUMENTAL MEDICO Y DE LABORATORIO	1,690,134	1,690,134
1244	EQUIPO DE TRANSPORTE	87,347,083	85,982,783
1245	EQUIPO DE DEFENSA Y SEGURIDAD	44,846,912	36,262,756
1246	MAQUINARIA, OTROS EQUIPOS Y HERRAMIENTAS	51,313,999	49,411,452
	Total BIENES MUEBLES	215,465,143	199,960,495
0125	ACTIVOS INTANGIBLES		
1254	LICENCIAS	11,089,264	10,838,124
1259	OTROS ACTIVOS INTANGIBLES	4,996,576	2,980,318
	Total ACTIVOS INTANGIBLES	16,085,841	13,818,443
0126	DEPRECIACION, DETERIORO Y AMORTIZACION		
1263	DEPRECIACION ACUMULADA DE BIENES MUEBLES	-122,300,380	-111,850,401
1265	AMORTIZACION ACUMULADA DE ACTIVOS INTANGIBLES	-10,667,393	-9,512,731
	Total DEPRECIACION, DETERIORO Y AMORTIZACION	-132,967,773	-121,363,133
	Total ACTIVO NO CIRCULANTE	4,227,826,243	4,150,613,419
	Total ACTIVO	4,602,160,777	4,327,897,207

Estado de Situación Financiera al mes de Septiembre del 2022

Fecha: martes, 25 de octubre de 2022, 02:13:55 p.m.


2022

02	PASIVO		
21	PASIVO CIRCULANTE		
0211	CUENTAS POR PAGAR A CORTO PLAZO		
2111	SERVICIOS PERSONALES POR PAGAR A CORTO PLAZO	-6,268,238	-3,823,019
2112	PROVEEDORES POR PAGAR A CORTO PLAZO	-66,724,269	-68,219,415
2113	CONTRATISTAS POR OBRAS PUBLICAS POR PAGAR A	-6,742,614	-20,141,226
2115	TRANSFERENCIAS OTORGADAS POR PAGAR A CORTO	-338,596	-335,731
2117	RETENCIONES Y CONTRIBUCIONES POR PAGAR A	-22,594,092	-68,401,277
2119	OTRAS CUENTAS POR PAGAR A CORTO PLAZO	-17,685,170	-10,665,175
	Total CUENTAS POR PAGAR A CORTO PLAZO	-120,352,981	-171,585,845
0213	PORCION A CORTO PLAZO DE LA DEUDA PUBLICA A		
2131	PORCION A CORTO PLAZO DE LA DEUDA PUBLICA	-2,836,313	-791
	Total PORCION A CORTO PLAZO DE LA DEUDA PUBLICA	-2,836,313	-791
	Total PASIVO CIRCULANTE	-123,189,294	-171,586,636
22	PASIVO NO CIRCULANTE		
0223	DEUDA PUBLICA A LARGO PLAZO		
2233	PRESTAMOS DE LA DEUDA PUBLICA INTERNA POR	-137,112,608	-148,457,070
	Total DEUDA PUBLICA A LARGO PLAZO	-137,112,608	-148,457,070
	Total PASIVO NO CIRCULANTE	-137,112,608	-148,457,070
	Total PASIVO	-260,301,903	-320,043,706
03	HACIENDA PÚBLICA/ PATRIMONIO		
32	HACIENDA PÚBLICA /PATRIMONIO GENERADO		
0321	Resultados del Ejercicio (Ahorro/ Desahorro)		
3210	Resultados del Ejercicio (Ahorro/ Desahorro)	-4,341,858,874	-4,007,853,500
	Total	-4,341,858,874	-4,007,853,500
	Total	-4,341,858,874	-4,007,853,500
	Total	-4,341,858,874	-4,007,853,500
	Total Pasivo y Hacienda Pública	-4,602,160,777	-4,327,897,207

Bajo protesta de decir verdad declaramos que los Estados Financieros y sus notas son razonablemente correctos y son responsabilidad del emisor.


Ing. Jesús Angel Nava Rivera
Presidente Muicipal


M.AP. Roberto López Rojas
Síndico Primero


Dr. Carlos Alberto Téllez Zolezzi
Secretario de Tesorería y Finanzas



Gobierno de
**Santa
Catarina**

**Estado de Situación Financiera
Municipio de Santa Catarina N.L.**

Al 30 de septiembre 2022 y al 31 de diciembre de 2021

	2022	2021		2022	2021
ACTIVO			PASIVO		
ACTIVO CIRCULANTE			PASIVO CIRCULANTE		
Efectivo y Equivalentes de Efectivo	315,925,200	130,565,779	Cuentas Por Pagar a Corto Plazo	120,352,982	171,585,845
Derechos a recibir efectivo o equivalentes	3,887,537	4,792,914	Porción a Corto Plazo de la Deuda Pública a Largo Plazo	2,836,313	791
Derechos a Recibir Bienes o Servicios	54,521,796	41,925,095	Pasivos Diferidos a Corto Plazo	-	-
Total de Activos Circulantes	374,334,534	177,283,788	Total de Pasivos Circulantes	123,189,295	171,586,636
ACTIVO NO CIRCULANTE			PASIVO NO CIRCULANTE		
Inversiones Financieras a Largo Plazo	1,936,323	-	Deuda Pública a Largo Plazo	137,112,609	148,457,070
Derechos a recibir efectivo o equivalentes a largo plazo	372,421	372,421	Total de Pasivos No Circulantes	137,112,609	148,457,070
Bienes Inmuebles, Infraestructura y Construcciones en Bienes Muebles	4,126,934,288	4,057,825,193	Total de Pasivo	260,301,904	320,043,707
Activos Intangibles	16,085,842	13,818,444	HACIENDA PÚBLICA / PATRIMONIO		
Depreciación, Deterioro y Amortización Acumulada de	- 132,967,774	- 121,363,134	Hacienda Pública/Patrimonio Contribuido	1,231,068,475	988,278,214
Total de Activos No Circulantes	4,227,826,243	4,150,613,419	Hacienda Pública/Patrimonio Generado	335,126,817	216,041,782
Total de Activos	4,602,160,777	4,327,897,207	Resultado del Ejercicio Ahorro / Desahorro	2,775,663,582	2,803,533,504
			Rectificaciones de Resultado de Ejercicios Anteriores	-	-
			Total Hacienda Pública / Patrimonio	4,341,858,874	4,007,853,500
			Total de Pasivo y Hacienda Pública/Patrimonio	4,602,160,777	4,327,897,207

Bajo protesta de decir verdad declaramos que los Estados Financieros y sus notas son razonablemente correctos y son responsabilidad del emisor.

Ing. Jesús Angel Nava Rivera
Presidente Municipal

M.A.P. Roberto Lopez Rojas
Sindico Primero

Dr. Carlos Alberto Téllez Zolezzi
Secretario de Tesorería y Finanzas

Informe de Avance de Gestión Financiera del Tercer Trimestre del 2022
Estado de Variación en la Hacienda Pública
Del 1 de Enero al 30 de Septiembre de 2022
(Pesos)



Concepto	Hacienda Pública /	Hacienda	Hacienda	Ajustes por	Total
Hacienda/Pública Patrimonio Contribuido Neto 2021	0	0	0	0	0
Aportaciones	988,278,214	-281,606,620	3,008,937,863	0	3,715,609,447
Donaciones de Capital	0	0	0	0	0
Actualización de la Hacienda Pública/Patrimonio	0	0	0	0	0
Hacienda/Pública Patrimonio Generado Neto 2021	0	0	292,244,063	0	292,244,063
Resultados del Ejercicio (Ahorro/Desahorro)	0	0	216,041,782	0	216,041,782
Resultados de Ejercicios Anteriores	0	0	0	0	0
Revaluos	0	0	0	0	0
Reservas	0	0	0	0	0
Rectificaciones de Ejercicios Anteriores	0	0	76,202,271	0	76,202,271
Exceso o insuficiencia en la Actualización de la Hacienda Pública / Patrimonio Neto de 2021	0	0	0	0	0
Resultado de Posición Monetaria	0	0	0	0	0
Resultado por Tenencia de Activos no Monetarios	0	0	0	0	0
Hacienda Pública / Patrimonio Neto Final 2021	988,278,214	-281,606,620	3,301,181,906	0	4,007,853,500
Cambios en la Hacienda Pública / Patrimonio Contribuido Neto de 2022					
Aportaciones	242,790,261	0	0	0	242,790,261
Donaciones de Capital	242,790,261	0	0	0	242,790,261
Actualización de la Hacienda Pública/Patrimonio	0	0	0	0	0
Variaciones de la Hacienda Pública / Patrimonio Generado Neto de 2022	0	3,301,181,906	-2,967,176,533	0	334,005,373
Resultados del Ejercicio (Ahorro/Desahorro)	0	0	335,126,817	0	335,126,817
Resultados de Ejercicios Anteriores	0	3,301,181,906	-3,301,181,906	0	0
Revaluos	0	0	0	0	0
Reservas	0	0	0	0	0
Rectificaciones de Resultados de Ejercicios Anteriores	0	0	-1,121,444	0	-1,121,444
Cambios en el Exceso e Insuficiencia en la Actualización de la Hacienda Pública / Patrimonio Neto de 2022	0	0	0	0	0
Resultado de Posición Monetaria	0	0	0	0	0
Resultado por Tenencia de Activos no Monetarios	0	0	0	0	0
Hacienda Pública / Patrimonio Neto Final al 30 de Septiembre de 2022	1,231,068,475	3,019,575,286	334,005,373	0	4,341,858,873

Bajo protesta de decir verdad certificamos que los Estados Financieros y sus Notas son razonablemente correctos y responsabilidad del emisor

Ing. Jesús Angel Nava Rivera
Presidente Municipal

M. AP. Roberto Flores Rojas
Síndico Primero

Dr. Carlos Alberto Téllez Zolezzi
Secretario de Tesorería y Finanzas




Gobierno de
**Santa
Catarina**


Estado de Cambios en la Situación Financiera
Municipio de Santa Catarina N.L.
Al 30 de septiembre 2022

	Origen	Aplicación
ACTIVO	12,510,016	286,773,586
Activo Circulante	905,377	197,956,123
Efectivo y Equivalentes	0	185,359,421
Derechos a Recibir Efectivo o Equivalentes	905,377	0
Derechos a Recibir Bienes o Servicios	0	12,596,701
Activo No Circulante	11,604,639	88,817,463
Inversiones Financieras a Largo Plazo	0	1,936,323
Bienes Inmuebles, Infraestructura y Construcciones en Proceso	0	69,109,095
Bienes Muebles	0	15,504,647
Activos Intangibles	0	2,267,398
Depreciación, Deterioro y Amortización Acumulada de Bienes	11,604,639	0
PASIVO Y HACIENDA PÚBLICA	364,710,818	90,447,248
Pasivo Circulante	2,835,522	51,232,863
Cuentas por Pagar a Corto Plazo	0	51,232,863
Documentos por Pagar a Corto Plazo	0	0
Porción a Corto Plazo de la Deuda Pública a Largo Plazo	2,835,522	0
Pasivo No Circulante	0	11,344,462
Cuentas por Pagar a Largo Plazo	0	0
Documentos por Pagar a Largo Plazo	0	0
Deuda Pública a Largo Plazo	0	11,344,462
Pasivos Diferidos a Largo Plazo	0	0
Fondos y Bienes de Terceros en Garantía y/o en Administración a Largo Plazo	0	0
HACIENDA PÚBLICA/ PATRIMONIO	361,875,296	27,869,923
Hacienda Pública/Patrimonio Contribuido	242,790,261	0
Aportaciones	242,790,261	0
Donaciones de Capital	0	0
Actualización de la Hacienda Pública / Patrimonio	0	0
Hacienda Pública/Patrimonio Generado	119,085,035	27,869,923
Resultados del Ejercicio (Ahorro / Desahorro)	119,085,035	0
Resultados de Ejercicios Anteriores	0	27,869,923
Revalúos	0	0
Reservas	0	0
Rectificaciones de Resultados de Ejercicios Anteriores	0	0
Exceso o Insuficiencia en la Actualización de la Hacienda Pública/Patrimonio	0	0
	377,220,834	377,220,834

Bajo protesta de decir verdad declaramos que los Estados Financieros y sus notas son razonablemente correctos y son responsabilidad del emisor.


Ing. Jesús Ángel Nava Rivera
Presidente Municipal


M.AP. Roberto López Rojas
Síndico Primero


Dr. Carlos Alberto Tellez Zolezzi
Secretario de Tesorería y Finanzas



	<u>2022</u>
Flujo de Efectivo de las Actividades de Operación	
Origen	
Impuestos	318,576,344
Contribuciones de mejoras	241
Derechos	58,404,559
Productos de Tipo Corriente	2,382,814
Aprovechamientos de Tipo Corriente	16,208,406
Participaciones y Aportaciones	
Participaciones	337,271,645
Aportaciones	237,892,022
Convenios	276,110,352
Transferencias Internas y Asignaciones al Sector Publico	402,163
Otros Ingresos y Beneficios	5,191,147
Aplicación	
Servicios Personales	370,180,194
Materiales y Suministros	88,015,320
Servicios Generales	366,311,290
Transferencias, Asignaciones y Subsidios y Otras Ayudas	
Ayudas Sociales	10,635,310
Transferencias Internas y Asignaciones al Sector Público	-
Participaciones y Aportaciones	
Convenios	20,763,141
Otras aplicaciones de Operación	40,358,395
Flujos Netos de Efectivo por Actividades de Operación	<u>356,176,044</u>
Flujos de Efectivo de las Actividades de Inversión	
Origen	
Contribuciones de Capital	
Ventas de Activo Fijo	
Otros	
Aplicación	
Bienes Inmuebles y Muebles	- 17,772,045
Construcciones en Proceso (Obra Pública)	- 69,109,095
Otros	- 1,121,444
Flujos Netos de Efectivo por Actividades de Inversión	<u>- 88,002,584</u>
Flujo de Efectivo de las Actividades de Financiamiento	
Origen	
Endeudamiento Neto	
Interno	
Externo	
Incremento de Otros Pasivos	
Disminución de Activos Financieros	- 13,627,647
Aplicación	
Incremento de Activos Financieros	
Servicios de la Deuda	- 9,444,586
Disminución de otros Pasivos	- 59,741,803
Flujos Neto de Efectivo por Actividades de Financiamiento	<u>- 82,814,037</u>
Incremento/Disminución Neta en el Efectivo y Equivalente al Efectivo	185,359,423
Efectivo y Equivalentes al Efectivo al Inicio del Ejercicio	130,565,779
Efectivo y Equivalentes al Efectivo al Final del Ejercicio	315,925,202

Bajo protesta de decir verdad declaramos que los Estados Financieros y sus notas son razonablemente correctos y son responsabilidad del emisor.

Ing. Jesús Ángel Nava Rivera
Presidente Municipal

M.AP. Roberto López Rojas
Síndico Primero

Dr. Carlos Alberto Téllez Zolezzi
Secretario de Tesorería y Finanzas

Municipio de Santa Catarina, N.L.

Fecha: martes, 25 de octubre de 2022, 02:14:01 p.m.

Reporte Analítico del Activo al mes de Septiembre del 2022

Página: 1

01	ACTIVO	Saldo Inicial	Cargos del Periodo	Creditos del Periodo	Saldo Final	Flujo del Periodo
11	ACTIVO CIRCULANTE					
0111	EFFECTIVO Y EQUIVALENTES					
	1111 EFECTIVO	35,601			35,601	
	1112 BANCOS/TESORERIA	342,062,198	175,004,638	201,181,543	315,885,294	26,176,904
	1114 INVERSIONES TEMPORALES (HASTA 3 MESES)	4,305			4,305	
	Total EFECTIVO Y EQUIVALENTES	342,102,105	175,004,638	201,181,543	315,925,201	26,176,904
0112	DERECHOS A RECIBIR EFECTIVO O					
	1122 CUENTAS POR COBRAR A CORTO PLAZO	25	8,668	8,668	25	
	1123 DEUDORES DIVERSOS POR COBRAR A CORTO	5,353,693	5,828,886	7,295,067	3,887,511	1,466,181
	Total DERECHOS A RECIBIR EFECTIVO O	5,353,718	5,837,554	7,303,736	3,887,537	1,466,181
0113	DERECHOS A RECIBIR BIENES O SERVICIOS					
	1134 ANTICIPO A CONTRATISTAS POR OBRAS	38,481,627	16,050,769	10,600	54,521,796	-16,040,168
	Total DERECHOS A RECIBIR BIENES O	38,481,627	16,050,769	10,600	54,521,796	-16,040,168
	Total ACTIVO CIRCULANTE	385,937,451	196,892,962	208,495,879	374,334,534	11,602,917
12	ACTIVO NO CIRCULANTE					
0121	INVERSIONES FINANCIERAS A LARGO PLAZO					
	1213 FIDEICOMISOS, MANDATOS Y CONTRATOS		1,936,322		1,936,322	-1,936,322
	Total INVERSIONES FINANCIERAS A LARGO		1,936,322		1,936,322	-1,936,322
0122	DERECHOS A RECIBIR EFECTIVO O					
	1229 OTROS DERECHOS A RECIBIR EFECTIVO O	372,421			372,421	
	Total DERECHOS A RECIBIR EFECTIVO O	372,421			372,421	
0123	BIENES INMUEBLES, INFRAESTRUCTURA Y					
	1231 TERRENOS	2564,144,151			2564,144,151	
	1232 VIVIENDAS	5,866,038			5,866,038	
	1233 EDIFICIOS NO HABITACIONALES	942,020,815			942,020,815	
	1235 CONSTRUCCIONES EN PROCESO EN BIENES	228,639,784			228,639,784	
	1236 CONSTRUCCIONES EN PROCESO EN BIENES	381,386,299	4,877,199		386,263,499	-4,877,199
	Total BIENES INMUEBLES, INFRAESTRUCTURA	4122,057,088	4,877,199		4126,934,288	-4,877,199
0124	BIENES MUEBLES					
	1241 MOBILIARIO Y EQUIPO DE ADMINISTRACION	24,634,674	340,187		24,974,861	-340,187
	1242 MOBILIARIO Y EQUIPO EDUCACIONAL Y	5,292,151			5,292,151	
	1243 EQUIPO E INSTRUMENTAL MEDICO Y DE	1,690,134			1,690,134	
	1244 EQUIPO DE TRANSPORTE	87,347,083			87,347,083	
	1245 EQUIPO DE DEFENSA Y SEGURIDAD	44,846,912			44,846,912	
	1246 MAQUINARIA, OTROS EQUIPOS Y	50,898,000	415,999		51,313,999	-415,999
	Total BIENES MUEBLES	214,708,956	756,186		215,465,143	-756,186
0125	ACTIVOS INTANGIBLES					

Municipio de Santa Catarina, N.L.

Fecha: martes, 25 de octubre de 2022, 02:14:01 p.m.


Reporte Analítico del Activo al mes de Septiembre del 2022


Página: 2

	Saldo Inicial	Cargos del Periodo	Creditos del Periodo	Saldo Final	Flujo del Periodo
1254 LICENCIAS	11,044,604	44,660		11,089,264	-44,660
1259 OTROS ACTIVOS INTANGIBLES	3,446,576	1,550,000		4,996,576	-1,550,000
Total ACTIVOS INTANGIBLES	14,491,181	1,594,660		16,085,841	-1,594,660
0126 DEPRECIACION, DETERIORO Y AMORTIZACION					
1263 DEPRECIACION ACUMULADA DE BIENES	-122,300,380			-122,300,380	
1265 AMORTIZACION ACUMULADA DE ACTIVOS	-10,667,393			-10,667,393	
Total DEPRECIACION, DETERIORO Y	-132,967,773			-132,967,773	
Total ACTIVO NO CIRCULANTE	4218,661,874	9,164,368		4227,826,243	-9,164,368
TOTAL	4604,599,326	206,057,331	208,495,879	4602,160,777	2,438,548

Bajo protesta de decir verdad declaramos que los Estados Financieros y sus notas son razonablemente correctos y son responsabilidad del emisor.


 Ing. Jesús Angel Nava Rivera
 Presidente Municipal


 M.A.P. Roberto Lopez Rojas
 Síndico Primero


 Dr. Carlos Alberto Téllez Zolezzi
 Secretario de Tesorería y Finanzas



Gobierno de
**Santa
Catarina**

Reporte Analítico del Activo
Municipio de Santa Catarina N.L.
Del mes de SEPTIEMBRE de 2022

Cuenta Contable	Saldo Inicial (SI) 1	Cargos del Periodo 2	Abonos del Periodo 3	Saldo Final (SF) 4(1+2-3)	Variación del Periodo (SI-SF) (1-4)
ACTIVO					
ACTIVO CIRCULANTE					
Efectivo y Equivalentes	342,102,106	175,004,639	201,181,543	315,925,201	26,176,904
Derechos a Recibir Efectivo o Equivalentes	5,353,719	5,837,555	7,303,736	3,887,537	1,466,181
Derechos a Recibir Bienes o Servicios	38,481,628	16,050,769	10,600	54,521,796	16,040,169
Inventarios	-	-	-	-	-
Almacenes	-	-	-	-	-
Estimación por Pérdidas o Deterioro de Activos Circulantes	-	-	-	-	-
Otros Activos Circulantes	-	-	-	-	-
ACTIVO NO CIRCULANTE					
Inversiones Financieras a Largo Plazo	1,936,323	-	-	1,936,323	-
Derechos a Recibir Efectivo o Equivalentes a Largo Plazo	372,421	-	-	372,421	-
Bienes Inmuebles, Infraestructura y Construcciones en Proceso	4,122,057,088	4,877,200	-	4,126,934,288	4,877,200
Bienes Muebles	214,708,957	756,186	-	215,465,143	756,186
Activos Intangibles	14,491,182	1,594,660	-	16,085,842	1,594,660
Depreciaciones, Deterioro y Amortizaciones	-	-	-	-	-
Acumuladas de Bienes	132,967,774	-	-	132,967,774	-
Activos Diferidos	-	-	-	-	-
Estimación por Pérdida o Deterioro de Activos no Circulantes	-	-	-	-	-
Otros Activos no Circulantes	-	-	-	-	-
Total	4,606,535,649	204,121,009	208,495,880	4,602,160,778	4,374,871

Bajo protesta de decir verdad declaramos que los Estados Financieros y sus notas son razonablemente correctos y son responsabilidad del emisor.

Ing. Jesús Angel Nava Rivera
Presidente Municipal

M.AP. Roberto López Rojas
Síndico Primero

Dr. Carlos Alberto Téllez Zolezzi
Secretario de Tesorería y Finanzas



DENOMINACIÓN DE LA DEUDA	MONEDA DE CONTRATACIÓN	INSTITUCIÓN O PAIS ACREEDOR	SALDO INICIAL DEL PERIODO	SALDO FINAL DEL PERIODO
DEUDA PÚBLICA				
Corto Plazo				
Deuda Interna				
Instituciones de Crédito				
BANCA DE DESARROLLO				
Cred No. 7123	PESOS	BANOBRAS	1,091,279	272,820
Cred No. 7124	PESOS	BANOBRAS	1,034,199	258,550
Cred No. 12787	PESOS	BANOBRAS	9,219,775	2,304,944
BANCA COMERCIAL				
CREDITO No 70405				
Títulos y Valores				
Arrendamientos Financieros				
Deuda Externa				
Organismos Financieros Internacionales				
Deuda Bilateral				
Títulos y Valores				
Arrendamientos Financieros				
Subtotal Corto Plazo			11,345,253	2,836,313
Largo Plazo				
Deuda Interna				
Instituciones de Crédito				
BANCA DE DESARROLLO				
Cred No. 7123	PESOS	BANOBRAS	4,911,185	4,911,185
Cred No. 7124	PESOS	BANOBRAS	5,429,521	5,429,521
Cred No. 12787	PESOS	BANOBRAS	126,771,902	126,771,902
BANCA COMERCIAL				
CREDITO No 70405				
Títulos y Valores				
Arrendamientos Financieros				
Deuda Externa				
Organismos Financieros Internacionales				
Deuda Bilateral				
Títulos y Valores				
Arrendamientos Financieros				
Subtotal Lago Plazo			137,112,608	137,112,608
Otros Pasivos			171,585,845	120,352,982
Total Deuda y Otros Pasivos			320,043,706	260,301,903



Gobierno de
**Santa
Catarina**

MUNICIPIO DE SANTA CATARINA, N. L.
ESTADO ANALÍTICO DE INGRESOS
DEL 01 DE ENERO AL 30 SEPTIEMBRE DEL 2022

RUBRO DE INGRESOS	INGRESO					DIFERENCIA (6 = 5 - 1)
	ESTIMADO (1)	AMPLIACIONES Y REDUCCIONES (2)	MODIFICADO (3 = 1 + 2)	DEVENGADO (4)	RECAUDADO (5)	
IMPUESTO	240,914,289	-	240,914,289	316,090,779	316,090,779	75,176,490
CUOTAS Y APORTACIONES DE SEGURIDAD SOCIAL	-	-	-	-	-	-
CONTRIBUCIONES DE MEJORAS	3,576,150	-	3,576,150	4,234,363	4,234,363	658,213
DERECHOS	63,092,787	-	63,092,787	54,014,257	54,014,257	-9,078,530
PRODUCTOS	-	-	-	-	-	-
CORRIENTE	1,442,620	-	1,442,620	1,656,317	1,656,317	213,697
CAPITAL	788,839	-	788,839	750,480	750,480	-38,359
APROVECHAMIENTOS	-	-	-	-	-	-
CORRIENTE	20,987,350	-	20,987,350	21,373,551	21,373,551	386,201
CAPITAL	2,243,692	-	2,243,692	2,647,097	2,647,097	403,405
INGRESOS POR VENTA DE BIENES Y SERVICIOS	-	-	-	-	-	-
PARTICIPACIONES Y APORTACIONES	488,067,381	-	488,067,381	544,291,626	544,291,626	56,224,245
TRANSFERENCIAS, ASIGNACIONES, SUBSIDIOS Y OTRAS AYUDAS	100,332,750	-	100,332,750	307,381,223	307,381,223	207,048,473
INGRESOS DERIVADOS DE FINANCIAMIENTOS	-	-	-	-	-	-
TOTAL	921,445,858	-	921,445,858	1,252,439,693	1,252,439,693	330,993,835

ESTADO ANALITICO DE INGRESOS POR FUENTE DE FINANCIAMIENTO	INGRESO					DIFERENCIA (6 = 5 - 1)
	ESTIMADO (1)	AMPLIACIONES Y REDUCCIONES (2)	MODIFICADO (3 = 1 + 2)	DEVENGADO (4)	RECAUDADO (5)	
INGRESOS DEL GOBIERNO						
IMPUESTOS	240,914,289	-	240,914,289	316,090,779	316,090,779	75,176,490
CONTRIBUCIONES DE MEJORAS	3,576,150	-	3,576,150	4,234,363	4,234,363	658,213
DERECHOS	63,092,787	-	63,092,787	54,014,257	54,014,257	-9,078,530
PRODUCTOS	-	-	-	-	-	-
CORRIENTE	1,442,620	-	1,442,620	1,656,317	1,656,317	213,697
CAPITAL	788,839	-	788,839	750,480	750,480	-38,359
APROVECHAMIENTOS	-	-	-	-	-	-
CORRIENTE	20,987,350	-	20,987,350	21,373,551	21,373,551	386,201
CAPITAL	2,243,692	-	2,243,692	2,647,097	2,647,097	403,405
PARTICIPACIONES Y APORTACIONES	488,067,381	-	488,067,381	544,291,626	544,291,626	56,224,245
TRANSFERENCIAS, ASIGNACIONES, SUBSIDIOS Y OTRAS AYUDAS	100,332,750	-	100,332,750	307,381,223	307,381,223	207,048,473
INGRESOS DE ORGANISMOS Y EMPRESAS	-	-	-	-	-	-
CUOTAS Y APORTACIONES DE SEGURIDAD SOCIAL	-	-	-	-	-	-
INGRESOS POR VENTAS DE BIENES Y SERVICIOS	-	-	-	-	-	-
TRANSFERENCIAS, ASIGNACIONES, SUBSIDIOS Y OTRAS AYUDAS	-	-	-	-	-	-
INGRESOS DERIVADOS DE FINANCIAMIENTOS	-	-	-	-	-	-
INGRESOS DERIVADOS DE FINANCIAMIENTOS	-	-	-	-	-	-
TOTAL	921,445,858	-	921,445,858	1,252,439,693	1,252,439,693	330,993,835
				INGRESOS EXCEDENTES		330,993,835

Municipio de Santa Catarina, N.L.

Fecha: martes, 25 de octubre de 2022, 02:14:14 p.m.

Reporte Analítico de Ingresos Presupuestales al mes de Septiembre del 2022

Página: 1

Fuente de Ingresos	Ley de Ingresos Estimada	Modificado	Devengado	Recaudado	Avance
1 Impuestos	319,265,113.00	319,265,113.00	318,576,344.16	318,576,344.16	99.78
3 Contribuciones de Mejoras	2,868.00	2,868.00	241.00	241.00	8.40
4 Derechos	87,458,104.00	87,458,104.00	58,404,558.59	58,404,558.59	66.78
5 Productos	3,002,471.00	3,002,471.00	2,397,141.20	2,397,141.20	79.83
6 Aprovechamientos	27,338,342.00	27,338,342.00	20,754,769.85	20,754,769.85	75.91
8 Participaciones y Aportaciones	797,935,421.00	797,935,421.00	851,661,854.51	851,661,854.51	106.73
9 Transferencias, Asignaciones, Subsidios y otras Ayudas	662,937.00	662,937.00	644,784.00	644,784.00	97.26
TOTAL	1,235,665,256.00	1,235,665,256.00	1,252,439,693.31	1,252,439,693.31	101.35

Bajo protesta de decir verdad declaramos que los Estados Financieros y sus notas son razonablemente correctos y son responsabilidad del emisor.


Ing. Jesús Ángel Nava Rivera
Presidente Municipal


M.A.P. Roberto López Rojas
Síndico Primero


Dr. Carlos Alberto Téllez Zolezzi
Secretario de Tesorería y Finanzas

Municipio de Santa Catarina, N.L.

Fecha: martes, 25 de octubre de 2022, 02:14:18 p.m.

Reporte Analítico de Ingresos Presupuestales Tributarios al mes de Septiembre del 2022


Página: 1

Fuente de Ingresos	Ley de Ingresos Estimada	Modificado	Devengado	Recaudado	Avance
11 Impuestos sobre los ingresos	9,538.00	9,538.00	14,300.04	14,300.04	149.92
12 Impuestos sobre el patrimonio	316,070,239.00	316,070,239.00	316,076,478.62	316,076,478.62	100.00
17 Accesorios	3,185,336.00	3,185,336.00	2,485,565.50	2,485,565.50	78.03
TOTAL	319,265,113.00	319,265,113.00	318,576,344.16	318,576,344.16	99.78

Bajo protesta de decir verdad declaramos que los Estados Financieros y sus notas son razonablemente correctos y son responsabilidad del emisor.


Ing. Jesús Ángel Nava Rivera
Presidente Municipal


M.A.P. Roberto López Rojas
Síndico Primero


Dr. Carlos Alberto Téllez Zolezzi
Secretario de Tesorería y Finanzas

Municipio de Santa Catarina, N.L.


Fecha: martes, 25 de octubre de 2022, 02:14:22 p.m.

Reporte Analítico de Ingresos Presupuestales No Tributarios al mes de Septiembre del 2022


Página: 1

Fuente de Ingresos	Ley de Ingresos Estimada	Modificado	Devengado	Recaudado	Avance
3 Contribuciones de Mejoras	2,868.00	2,868.00	241.00	241.00	8.40
4 Derechos	87,458,104.00	87,458,104.00	58,404,558.59	58,404,558.59	66.78
5 Productos	3,002,471.00	3,002,471.00	2,397,141.20	2,397,141.20	79.83
6 Aprovechamientos	27,338,342.00	27,338,342.00	20,754,769.85	20,754,769.85	75.91
8 Participaciones y Aportaciones	797,935,421.00	797,935,421.00	851,661,854.51	851,661,854.51	106.73
9 Transferencias, Asignaciones, Subsidios y otras Ayudas	662,937.00	662,937.00	644,784.00	644,784.00	97.26
TOTAL	916,400,143.00	916,400,143.00	933,863,349.15	933,863,349.15	101.90

Bajo protesta de decir verdad declaramos que los Estados Financieros y sus notas son razonablemente correctos y son responsabilidad del emisor.


Ing. Jesús Ángel Nava Rivera
Presidente Municipal


M.AP. Roberto López Rojas
Síndico Primero


Dr. Carlos Alberto Téllez Zolezzi
Secretario de Tesorería y Finanzas

Municipio de Santa Catarina, N.L.


Estado Analítico del Ejercicio del Presupuesto de Egresos Septiembre 2022


Fecha: miércoles, 26 de octubre de 2022, 04:40:52 p.m.


Página: 1

Clasificación Administrativa Secretaría	Egresos						Subejercicio 6 = (3 - 4)
	Aprobado	Ampliaciones/ Reducciones	Modificado	Devengado	Pagado		
1	2	3 = (1 + 2)	4	5			
1000 OFICINA PRESIDENCIA MPAL	74,230,820	-5,032,921	69,197,898	60,921,516	54,624,983	8,276,382	
1100 PRESIDENCIA DEL DIF	37,191,520	4,631,047	41,822,567	37,824,402	37,490,507	3,998,164	
1200 SECRETARIA DEL AYUNTAMIENTO	78,819,490	-12,886,118	65,933,371	65,344,721	62,583,717	588,649	
1300 SRIA DE ADMON Y FINANZAS	154,557,200	-13,612,666	140,944,533	65,852,447	64,872,289	75,092,085	
1400 SRIA EDUC CULTURA Y DEPORTE	42,519,390	11,066,934	53,586,324	46,368,702	43,303,312	7,217,622	
1500 SRIA PARTICIPACION CIUDADANA	17,858,520	3,787,790	21,646,310	18,524,760	18,227,691	3,121,549	
1600 SRIA DE SERVICIOS PUBLICOS	265,827,821	53,424,363	319,252,184	244,857,158	233,046,065	74,395,025	
1700 SRIA DE DES. URBANO Y ECOLOGIA	18,961,100	6,089,806	25,050,906	16,555,989	16,089,139	8,494,916	
1800 SRIA DE SEG PUBLICA Y VIALIDAD	179,949,047	43,224,410	223,173,457	180,787,257	170,049,519	42,386,200	
1900 SECRETARIA DE ADMINISTRACION	246,809,000	-121,579,515	125,229,484	98,777,152	84,144,837	26,452,331	
2000 SRIA DE CONTRALORIA Y TRANSP	11,728,700	5,408,617	17,137,317	6,468,784	6,458,959	10,668,532	
2100 SRIA DE FOMENTO ECONOMICO	1,000	-1,000					
2200 SECRETARIA DE OBRAS PUBLICAS	102,951,646	149,450,702	252,402,348	75,078,621	5,866,403	177,323,726	
2300 SECRETARIA TECNICA		48,933,382	48,933,382	38,969,297	36,250,894	9,964,085	
2400 SRIA DE DESARROLLO ECONOMICO	4,260,002	-4,198,640	61,361	261,714	261,714	-200,352	
2500 SRIA DE INFRAESTRUCTURA MPAL		48,681,972	48,681,972	38,413,916	37,080,347	10,268,056	
2600 SRIA DE MOVILIDAD Y SOSTENIB		3,847,089	3,847,089	6,091,871	5,740,416	-2,244,782	
TOTAL	1235,665,256	221,235,254	1456,900,510	1001,098,316	876,090,798	455,802,194	

Bajo protesta de decir verdad declaramos que los Estados Financieros y sus notas son razonablemente correctos y son responsabilidad del emisor.


Ing. Jesús Ángel Nava Rivera
Presidente Municipal


M.A.P. Roberto López Rojas
Síndico Primero


Dr. Carlos Alberto Téllez Zolezzi
Secretario de Tesorería y Finanzas

Municipio de Santa Catarina, N.L.

Fecha: martes, 25 de octubre de 2022, 02:14:33 p.m.


Estado Analítico del Ejercicio del Presupuesto de Egresos Septiembre 2022


Página: 1

Clasificación Económica Tipo de Gasto	Egresos					Subejercicio 6 = (3 - 4)
	Aprobado 1	Ampliaciones/ Reducciones 2	Modificado 3 = (1 + 2)	Devengado 4	Pagado 5	
.NULL.						
1 GASTO CORRIENTE	944,278,970	70,007,924	1,014,286,894	793,290,041	755,217,440	220,996,852
2 GASTO DE CAPITAL	198,426,286	157,063,819	355,490,105	148,325,022	62,323,501	207,165,083
3 AMORTIZACION DE LA DEUDA Y DISMINUCIÓN DE PASIVOS	92,960,000	-7,879,966	85,080,033	59,483,252	58,549,857	25,596,780
TOTAL	1,235,665,256	219,191,777	1,454,857,033	1,001,098,316	876,090,798	453,758,717

Bajo protesta de decir verdad declaramos que los Estados Financieros y sus notas son razonablemente correctos y son responsabilidad del emisor.


Ing. Jesús Ángel Nava Rivera
 Presidente Municipal


M.A.P. Roberto Joppa Rojas
 Síndico Primero


Dr. Carlos Alberto Téllez Zolezzi
 Secretario de Tesorería y Finanzas

Municipio de Santa Catarina, N.L.

Fecha: martes, 25 de octubre de 2022, 02:14:44 p.m.

Estado Analítico del Ejercicio del Presupuesto de Egresos Septiembre 2022

Página: 1

Objeto del Gasto Capítulo / Concepto	Egresos					Subejercicio 6 = (3 - 4)
	Aprobado 1	Ampliaciones/ Reducciones 2	Modificado 3 = (1 + 2)	Devengado 4	Pagado 5	
1000 SERVICIOS PERSONALES						
1100 REMUNERACIONES AL PERSONAL DE CARACTER PERMANENTE	237,778,970	17,336,899	255,115,869	256,200,185	256,200,185	-1,084,316
1300 REMUNERACIONES ADICIONALES Y ESPECIALES	87,980,000	-14,489,371	73,490,628	55,281,870	55,078,056	18,208,758
1400 SEGURIDAD SOCIAL	1,680,000	-6,998	1,673,001	529,599	529,599	1,143,401
1500 OTRAS PRESTACIONES SOCIALES Y ECONOMICAS	68,945,000	11,276,803	80,221,803	59,136,333	53,671,380	21,085,469
1600 PREVISIONES	36,000,000	-33,323,655	2,676,344			2,676,344
1700 PAGO DE ESTIMULOS A SERVIDORES PUBLICOS						
2000 MATERIALES Y SUMINISTROS						
2100 MATERIALES DE ADMINISTRACIÓN, EMISIÓN DE DOCUMENTOS Y ARTÍCULOS	30,865,400	11,121,265	41,986,665	35,403,779	34,863,032	6,582,886
2200 ALIMENTOS Y UTENSILIOS	300,000	532,029	832,029	393,298	329,222	438,731
2400 MATERIALES Y ARTÍCULOS DE CONSTRUCCIÓN Y DE REPARACION	29,609,100	-7,105,860	22,503,239	20,418,763	16,996,805	2,084,475
2500 PRODUCTOS QUIMICOS, FARMACEUTICOS Y DE LABORATORIO	662,200	1,393,396	2,055,596	552,526	552,526	1,503,070
2600 COMBUSTIBLES, LUBRICANTES Y ADITIVOS	38,270,740	-184,331	38,086,408	31,974,366	31,732,362	6,112,041
2700 VESTUARIO, BLANCOS, PRENDAS DE PROTECCION Y ARTICULOS DEPORTIVOS	15,317,300	-1,981,106	13,336,193	3,926,881	3,637,246	9,409,311
2800 MATERIALES Y SUMINISTROS PARA SEGURIDAD	3,415,600	-1,334,849	2,080,750	1,848,692	1,848,692	232,057
2900 HERRAMIENTAS, REFACCIONES Y ACCESORIOS MENORES	10,180,500	12,737,528	22,918,028	16,898,558	15,437,109	6,019,470
3000 SERVICIOS GENERALES						
3100 SERVICIOS BASICOS	72,946,500	-3,059,626	69,886,873	53,765,152	52,241,248	16,121,720
3200 SERVICIOS DE ARRENDAMIENTO	47,785,100	15,098,555	62,883,655	39,449,270	37,016,824	23,434,385
3300 SERVICIOS PROFESIONALES, CIENTÍFICOS, TÉCNICOS Y OTROS SERVICIOS	53,236,800	28,420,528	81,657,328	29,467,502	18,570,296	52,189,826
3400 SERVICIOS FINANCIEROS, BANCARIOS Y COMERCIALES	3,037,700	-78,534	2,959,165	4,400,190	4,400,190	-1,441,024
3500 SERVICIOS DE INSTALACION, REPARACION, MANTENIMIENTO Y CONSERVACION	171,573,200	28,276,422	199,849,622	150,158,838	144,232,292	49,690,783

Municipio de Santa Catarina, N.L.

Estado Analítico del Ejercicio del Presupuesto de Egresos Septiembre 2022

Fecha: martes, 25 de octubre de 2022, 02:14:44 p.m.

Página: 2

Objeto del Gasto Capítulo / Concepto	Egresos						Subejercicio 6 = (3 - 4)
	Aprobado	Ampliaciones/ Reducciones	Modificado	Devengado	Pagado		
	1	2	3 = (1 + 2)	4	5		6 = (3 - 4)
3600 SERVICIOS DE COMUNICACIÓN SOCIAL Y PUBLICIDAD	23,783,700	6,962,910	30,746,610	28,111,460	24,824,922		2,635,150
3700 SERVICIOS DE TRASLADO Y VIÁTICOS	250,000	201,457	451,457	174,740	174,720		276,716
3800 SERVICIOS OFICIALES	10,340,000	16,798,578	27,138,578	21,398,895	17,709,406		5,739,682
3900 OTROS SERVICIOS GENERALES	58,327,000	-8,154,836	50,172,163	35,680,951	34,306,349		14,491,212
4000 TRANSFERENCIAS, ASIGNACIONES, SUBSIDIOS Y AYUDAS SOCIALES	12,750,000	-757,277	11,992,722	10,635,310	10,459,020		1,357,412
5000 BIENES MUEBLES, INMUEBLES E INTANGIBLES							
5100 MOBILIARIO Y EQUIPO DE ADMINISTRACIÓN	1,700,000	3,512,510	5,212,510	3,510,280	843,849		1,702,229
5200 MOBILIARIO Y EQUIPO EDUCACIONAL Y RECREATIVO		221,026	221,026	221,024	221,024		1
5300 EQUIPO E INSTRUMENTAL MEDICO Y DE LABORATORIO	150,000	80,004	230,004				230,004
5400 VEHICULOS Y EQUIPO DE TRANSPORTE	6,500,000	-5,135,700	1,364,300	1,364,299			0
5500 EQUIPO DE DEFENSA Y SEGURIDAD	21,092,000	-689,495	20,402,504	8,584,155	488,357		11,818,348
5600 MAQUINARIA, OTROS EQUIPOS Y HERRAMIENTAS	1,238,000	2,122,355	3,360,355	1,922,971	124,811		1,437,384
5900 ACTIVOS INTANGIBLES	2,000,000	1,331,883	3,331,883	2,267,397	2,222,737		1,064,485
6000 INVERSION PÚBLICA							
6100 OBRA PÚBLICA EN BIENES DE DOMINIO PÚBLICO		31,246,659	31,246,659	16,343,035			14,903,623
6200 OBRA PÚBLICA EN BIENES PROPIOS	94,990,446	114,702,571	209,693,017	52,766,059			156,926,957
9000 DEUDA PÚBLICA							
9100 AMORTIZACION DE LA DEUDA PÚBLICA	11,350,000		11,350,000	8,508,939	8,508,939		2,841,060
9200 INTERESES DE LA DEUDA PÚBLICA	32,110,000		32,110,000	9,444,586	9,444,586		22,665,413
9900 ADEUDOS DE EJERCICIOS FISCALES ANTERIORES (ADEFAS)	49,500,000	-7,879,966	41,620,033	40,358,394	39,424,999		1,261,638
TOTAL	1235,665,256	219,191,777	1454,857,033	1001,098,316	876,090,798		453,758,717

Bajo protesta de decir verdad declaramos que los Estados Financieros y sus notas son razonablemente correctos y son responsabilidad del emisor.

Ing. Jesus Angel Nava Rivera
Presidente Municipal

M.A.P. Roberto Lopez Rojas
Síndico Primero

Dr. Carlos Alberto Téllez Zolezzi
Secretario de Tesorería y Finanzas

Municipio de Santa Catarina, N.L.

Estado Analítico del Ejercicio del Presupuesto de Egresos Septiembre 2022

Fecha: martes, 25 de octubre de 2022, 02:15:03 p.m.

Página: 1

Clasificación Funcional Finalidad y Función	Egresos					Subejercicio 6 = (3 - 4)
	Aprobado 1	Ampliaciones/ Reducciones 2	Modificado 3 = (1 + 2)	Devengado 4	Pagado 5	
01 GOBIERNO						
0101 LEGISLACIÓN	7,222,700	1,401,262	8,623,962	12,482,785	12,357,857	-3,858,823
0102 JUSTICIA		546,313	546,313	498,547	472,147	47,765
0103 COORDINACIÓN DE LA POLÍTICA DE GOBIERNO	215,484,550	94,728,984	310,213,534	189,385,347	135,977,956	120,828,186
0105 ASUNTOS FINANCIEROS Y HACENDARIOS	147,848,300	-14,194,571	133,653,728	61,776,243	60,802,453	71,877,485
0107 ASUNTOS DE ORDEN PÚBLICO Y DE SEGURIDAD INTERIOR	226,075,827	18,771,375	244,847,202	199,827,806	187,956,152	45,019,395
0108 OTROS SERVICIOS GENERALES	149,402,200	17,233,874	166,636,074	137,589,921	119,546,843	29,046,153
02 DESARROLLO SOCIAL						
0201 PROTECCION AMBIENTAL	10,880,900	-2,164,608	8,716,291	4,613,176	4,041,977	4,103,115
0202 VIVIENDA Y SERVICIOS A LA COMUNIDAD	378,290,467	84,376,033	462,666,500	290,521,877	255,249,235	172,144,623
0203 SALUD	3,077,200	2,608,012	5,685,212	3,280,116	1,943,356	2,405,095
0204 RECREACIÓN, CULTURA Y OTRAS MANIFESTACIONES SOCIALES	26,212,040	3,396,735	29,608,775	24,672,005	22,016,785	4,936,769
0205 EDUCACIÓN	7,806,450	6,746,865	14,553,315	15,147,387	15,033,017	-594,072
0206 PROTECCIÓN SOCIAL	37,987,620	7,888,072	45,875,692	41,782,043	41,450,404	4,093,648
0207 OTROS ASUNTOS SOCIALES	21,116,000	651,920	21,767,920	18,049,855	17,771,409	3,718,065
03 DESARROLLO ECONOMICO						
0301 ASUNTOS ECONÓMICOS, COMERCIALES Y LABORALES EN GENERAL	3,551,662	-2,204,252	1,347,409	1,471,200	1,471,200	-123,791
0309 OTRAS INDUSTRIAS Y OTROS ASUNTOS ECONÓMICOS	709,340	-709,340				
TOTAL	1235,665,256	219,076,677	1454,741,933	1001,098,316	876,090,798	453,643,616

Bajo protesta de decir verdad declaramos que los Estados Financieros y sus notas son razonablemente correctos y son responsabilidad del emisor.

Ing. Jesús Ángel Nava Rivera
Presidente Municipal

M. AP. Roberto López Rojas
Síndico Provisorio

Dr. Carlos Alberto Téllez Zolezzi
Secretario de Tesorería y Finanzas



Gobierno de
**Santa
Catarina**

MUNICIPIO DE SANTA CATARINA, N. L.

Endeudamiento Neto
Del 01 de ENERO al 30 de SEPTIEMBRE del 2022

Identificación de Crédito o Instrumento	Créditos Bancarios		Endeudamiento Neto C = A - B
	Contratación / Colocación A	Amortización B	
BANOBAS CREDITO No 7123	6,002,464	818,459	5,184,005
BANOBAS CREDITO No 7124	6,463,720	775,649	5,688,071
BANOBAS CREDITO No 12787	135,991,676	6,914,831	129,076,845
Total Créditos Bancarios	148,457,861	8,508,939	139,948,921
Otros Instrumentos de Deuda			
Total Otros Instrumentos de Deuda	-	-	-
TOTAL	148,457,861	8,508,939	139,948,921



Gobierno de
**Santa
Catarina**

MUNICIPIO DE SANTA CATARINA, N. L.
Intereses de la Deuda
Del 01 de ENERO al 30 de SEPTIEMBRE del 2022

Identificación de Crédito o Instrumento	Devengado	Pagado
Créditos Bancarios		
BANOBAS CREDITO No 7123	399,600	399,600
BANOBAS CREDITO No 7124	378,699	378,699
BANOBAS CREDITO No 12787	8,666,288	8,666,288
Total de Intereses de Créditos Bancarios	9,444,586	9,444,586
Otros Instrumentos de Deuda		
Total de Intereses de Otros Instrumentos de Deuda	0	0
TOTAL	9,444,586	9,444,586



Cuenta Pública 2022
H. Ayuntamiento de Santa Catarina
Gasto por Categoría Programática
Del 1 de enero al 30 de septiembre 2022

Concepto	Egresos				Pagado	Subejercicio
	Aprobado anual	Ampliaciones/ Reducciones	Modificado anual	Devengado		
	1	2	3	4	5	6=(3+4)
Programas						
Subsidios, Sector Social y Privado o Entidades Federativas y Municipios						
S Sujetos a Reglas de Operación	\$ -	\$ -	\$ -	\$ -	\$ -	\$ -
U Otros Subsidios	\$ -	\$ -	\$ -	\$ -	\$ -	\$ -
Desempeño de las Funciones	\$ 516,321,927	\$ 173,481,501	\$ 689,803,428	\$ 547,365,359	\$ 508,391,436	\$ 142,438,068
E Presentación de Servicios Públicos	\$ -	\$ -	\$ -	\$ -	\$ -	\$ -
B Provisión de Bienes Públicos	\$ 281,463,481	\$ 1,241,638	\$ 282,705,119	\$ 232,959,077	\$ 219,174,936	\$ 49,746,042
P Planeación, seguimiento y evaluación de políticas públicas	\$ -	\$ 1,444,254	\$ 1,444,254	\$ 2,406,223	\$ 2,227,302	\$ 963,969
F Promoción y fomento	\$ 20,757,700	\$ 7,413,224	\$ 28,170,924	\$ 20,378,144	\$ 19,889,350	\$ 7,792,781
G Regulación y supervisión	\$ -	\$ -	\$ -	\$ -	\$ -	\$ -
A Funciones de las Fuerzas Armadas (Únicamente Gobierno Federal)	\$ 1,777,100	\$ 83,971	\$ 1,861,071	\$ 4,972,886	\$ 4,941,897	\$ 3,111,815
R Específicos	\$ 94,990,446	\$ 145,749,930	\$ 240,740,376	\$ 69,109,096	\$ -	\$ 171,631,281
K Proyectos de Inversión	\$ -	\$ -	\$ -	\$ -	\$ -	\$ -
M Apoyo al proceso presupuestario y para mejorar la eficiencia institucional	\$ 211,404,900	\$ 106,730,149	\$ 104,674,751	\$ 58,963,256	\$ 57,466,821	\$ 45,711,496
O Apoyo a la función pública y al mejoramiento de la gestión	\$ 11,728,700	\$ 5,291,486	\$ 17,020,186	\$ 6,386,767	\$ 6,376,942	\$ 10,633,419
W Operaciones ajenas	\$ -	\$ -	\$ -	\$ -	\$ -	\$ -
Compromisos	\$ -	\$ -	\$ -	\$ -	\$ -	\$ -
L Obligaciones de cumplimiento de resolución jurisdiccional	\$ -	\$ -	\$ -	\$ -	\$ -	\$ -
N Desastres Naturales	\$ -	\$ -	\$ -	\$ -	\$ -	\$ -
Obligaciones	\$ -	\$ -	\$ -	\$ -	\$ -	\$ -
J Pensiones y jubilaciones	\$ -	\$ -	\$ -	\$ -	\$ -	\$ -
T Aportaciones a la seguridad social	\$ -	\$ -	\$ -	\$ -	\$ -	\$ -
Y Aportaciones a fondos de estabilización	\$ -	\$ -	\$ -	\$ -	\$ -	\$ -
Z Aportaciones a fondos de inversión y reestructura de pensiones	\$ -	\$ -	\$ -	\$ -	\$ -	\$ -
Programas de Gasto Federalizado (Gobierno Federal)	\$ -	\$ -	\$ -	\$ -	\$ -	\$ -
I Gasto Federalizado	\$ -	\$ -	\$ -	\$ -	\$ -	\$ -
C Participaciones a entidades federativas y municipios	\$ -	\$ -	\$ -	\$ -	\$ -	\$ -
D Costo financiero, deuda o apoyos a deudores y ahorradores de la banca	\$ 43,460,000	\$ -	\$ 43,460,000	\$ 17,953,526	\$ 17,953,526	\$ 25,506,474
H Adeudos de ejercicios fiscales anteriores	\$ 49,500,000	\$ 7,879,967	\$ 41,620,033	\$ 40,358,395	\$ 39,425,000	\$ 1,261,639
No Programable	\$ 4,261,002	\$ 4,220,412	\$ 40,590	\$ 243,589	\$ 243,589	\$ 202,999
Total del Gasto	\$ 1,235,665,256	\$ 215,875,476	\$ 1,451,540,732	\$ 1,001,098,316	\$ 876,090,799	\$ 450,442,416



Cuenta Pública 2022
H. Ayuntamiento de Santa Catarina
Gasto por Categoría Programática
Del 1 de enero al 30 de septiembre 2022

Concepto	Egresos				Subejercicio 6-(3-4)
	1 Aprobado anual	2 Ampliaciones/ Reducciones	3 Modificado anual	4 Devenido	
Programas					
Subsidios: Sector Social y Privado o Entidades Federativas y Municipios					
S Sujetos a Reglas de Operación	\$ -	\$ -	\$ -	\$ -	\$ -
U Otros Subsidios					
Estratégico	\$ -	\$ -	\$ -	\$ -	\$ -
U Otros Subsidios	\$ -	\$ -	\$ -	\$ -	\$ -
Desempeño de las Funciones					
E Presentación de Servicios Públicos	\$ 516,321,977	\$ 173,481,501	\$ 689,803,478	\$ 547,365,359	\$ 508,391,436
B Provisión de Bienes Públicos					
Estratégico	\$ -	\$ -	\$ -	\$ -	\$ -
P Planeación, seguimiento y evaluación de políticas públicas					
Apoyo	\$ 281,463,481	\$ 1,241,638	\$ 282,705,119	\$ 232,959,077	\$ 219,174,936
F Promoción y fomento					
Estratégico	\$ -	\$ 1,444,254	\$ 1,444,254	\$ 2,408,223	\$ 2,227,302
G Regulación y supervisión					
Estratégico	\$ 20,757,700	\$ 7,413,224	\$ 28,170,924	\$ 20,378,144	\$ 19,889,350
R Específicos					
Apoyo	\$ 1,777,100	\$ 83,971	\$ 1,861,071	\$ 4,972,886	\$ 4,941,897
K Proyectos de Inversión					
Inversión	\$ 94,990,446	\$ 145,749,930	\$ 240,740,376	\$ 69,109,096	\$ -
Administrativos y de Apoyo					
M Apoyo al proceso presupuestario y para mejorar la eficiencia institucional	\$ 211,404,900	\$ 106,730,149	\$ 104,674,751	\$ 58,963,256	\$ 57,466,821
O Apoyo a la función pública y al mejoramiento de la gestión					
Apoyo	\$ 11,728,700	\$ 5,291,486	\$ 17,020,186	\$ 6,386,767	\$ 6,376,942
Compromisos					
L Obligaciones de cumplimiento de resolución jurisdiccional	\$ -	\$ -	\$ -	\$ -	\$ -
Apoyo	\$ -	\$ -	\$ -	\$ -	\$ -
N Desastres Naturales					
Apoyo	\$ -	\$ -	\$ -	\$ -	\$ -
Obligaciones					
J Pensiones y jubilaciones	\$ -	\$ -	\$ -	\$ -	\$ -
Apoyo	\$ -	\$ -	\$ -	\$ -	\$ -
T Aportaciones a la seguridad social					
Apoyo	\$ -	\$ -	\$ -	\$ -	\$ -
Programas de Gasto Federalizado (Gobierno Federal)					
I Gasto Federalizado	\$ -	\$ -	\$ -	\$ -	\$ -
Apoyo	\$ -	\$ -	\$ -	\$ -	\$ -
C Participaciones a entidades federativas y municipios					
Apoyo	\$ -	\$ -	\$ -	\$ -	\$ -
D Costo financiero, deuda o apoyos a deudores y ahorradores de la banca					
Deuda	\$ 43,460,000	\$ -	\$ 43,460,000	\$ 17,953,526	\$ 17,953,526
H Adeudos de ejercicios fiscales anteriores					
Deuda	\$ 49,500,000	\$ 7,879,967	\$ 41,620,033	\$ 40,358,395	\$ 39,425,000
No programable					
No programable	\$ 4,261,002	\$ 4,220,412	\$ 40,590	\$ 243,589	\$ 243,589
TOTAL	\$ 1,235,665,256	\$ 215,875,476	\$ 1,451,540,732	\$ 1,001,098,316	\$ 876,090,799
					\$ 450,442,416

CUENTA PÚBLICA 1er TRIMESTRE
H. AYUNTAMIENTO DE SANTA CATARINA
Del 1 de enero al 30 de septiembre 2022

2022

Programas y Proyectos de Inversión

	Aprobado anual	Ampliaciones/ Reducciones	Modificado anual	Devengado	Pagado	Subejercicio
PROGRAMAS ESTRATÉGICOS Y DE APOYO						
1000 OFICINA DE LA PRESIDENCIA MUNICIPAL						
P160 Planeación Institucional (Presidencia Municipal)	\$ 74,230,820	\$ -	\$ 8,392,625	\$ 65,838,195	\$ 57,819,979	\$ 51,575,646
1100 DESARROLLO INTEGRAL DE LA FAMILIA Y DEL ADULTO MAYOR						
E100 Desarrollo Integral de la Familia	\$ 37,191,520	\$ 4,339,997	\$ 41,531,517	\$ 37,529,293	\$ 37,195,398	\$ 4,002,224
1200 SECRETARÍA DEL R. AYUNTAMIENTO						
E110 Protección Civil	\$ 43,217,500	\$ 25,045,511	\$ 18,171,989	\$ 15,228,934	\$ 14,070,019	\$ 2,943,055
E120 Prevención Social	\$ 3,006,880	\$ 1,347,682	\$ 4,354,562	\$ 5,009,125	\$ 5,009,125	\$ 654,563
E230 Asuntos de Gobierno y Normatividad Municipal	\$ 13,262,510	\$ 1,516,843	\$ 14,779,353	\$ 14,285,993	\$ 13,877,247	\$ 493,359
E260 Justicia Cívica	\$ -	\$ 418,351	\$ 418,351	\$ 1,955,030	\$ 1,787,418	\$ 1,536,679
G100 Licencias y Verificación	\$ 4,982,800	\$ 1,662,064	\$ 6,644,864	\$ 6,347,752	\$ 6,346,540	\$ 297,113
P170 Planeación Institucional (Ayuntamiento)	\$ 12,572,700	\$ 6,425,591	\$ 18,998,291	\$ 16,998,690	\$ 16,005,159	\$ 1,999,601
1300 SECRETARÍA DE TESORERÍA Y FINANZAS						
M110 Finanzas Públicas	\$ 54,839,300	\$ 11,626,953	\$ 66,466,253	\$ 30,357,068	\$ 29,463,080	\$ 36,109,185
P180 Planeación Institucional (Tesorería y Finanzas)	\$ 35,220,200	\$ 6,648,470	\$ 28,571,730	\$ 16,111,146	\$ 16,054,554	\$ 12,460,584
1400 SECRETARÍA DE DESARROLLO SOCIAL						
E150 Salud Pública	\$ 3,077,200	\$ 3,009,918	\$ 6,728,222	\$ 225,673	\$ 225,673	\$ 158,391
E180 Educación, Cultura y Jóvenes	\$ 11,918,650	\$ 14,752,297	\$ 26,670,947	\$ 25,676,730	\$ 24,199,856	\$ 994,216
E200 Deporte y activación física	\$ 21,525,340	\$ 213,779	\$ 21,311,561	\$ 15,995,408	\$ 14,410,892	\$ 5,312,533
P190 Planeación Institucional (Desarrollo Social)	\$ 5,998,200	\$ 817,733	\$ 5,180,467	\$ 4,091,428	\$ 4,091,428	\$ 1,089,039
1500 SECRETARÍA DE CORRESPONSABILIDAD CIUDADANA						
E140 Vinculación Ciudadana y Acción Comunitaria	\$ 10,150,880	\$ 4,276,194	\$ 14,427,074	\$ 12,704,495	\$ 12,625,813	\$ 1,722,579
E160 Atención a la Mujer	\$ 2,166,220	\$ 559,661	\$ 2,725,881	\$ 2,582,333	\$ 2,563,709	\$ 143,548
P210 Planeación Institucional (Corresponsabilidad Ciudadana)	\$ 5,541,470	\$ 1,208,884	\$ 4,332,586	\$ 3,093,234	\$ 2,893,470	\$ 1,239,301
1600 SECRETARÍA DE SERVICIOS PÚBLICOS						
E170 Parques y Jardines	\$ 25,572,800	\$ 4,747,146	\$ 30,319,946	\$ 22,193,283	\$ 21,250,425	\$ 8,126,663
E240 Servicios Públicos Municipales	\$ 112,615,300	\$ 132,413,838	\$ 245,029,138	\$ 185,424,323	\$ 175,853,946	\$ 59,604,815
P120 Planeación Institucional (Servicios Públicos)	\$ 127,639,721	\$ 85,525,915	\$ 213,165,636	\$ 35,463,014	\$ 34,165,155	\$ 6,650,792
1700 SECRETARÍA DE DESARROLLO URBANO Y FOMENTO ECONÓMICO						
F100 Turismo, inversión y empleo	\$ -	\$ 1,444,254	\$ 1,444,254	\$ 2,408,223	\$ 2,227,302	\$ 963,969
G110 Desarrollo Urbano y Ecología	\$ 15,774,900	\$ 1,937,055	\$ 17,711,955	\$ 7,838,520	\$ 7,802,394	\$ 9,773,436
P150 Planeación Institucional (Desarrollo Urbano y Fomento Económico)	\$ 3,186,200	\$ 2,483,681	\$ 5,669,881	\$ 6,041,165	\$ 5,891,361	\$ 371,284
1800 SECRETARÍA DE SEGURIDAD PÚBLICA Y VIALIDAD						
E210 Seguridad Pública	\$ 160,486,827	\$ 33,325,665	\$ 193,812,492	\$ 154,824,116	\$ 144,851,508	\$ 36,988,376
E220 Vialidad	\$ 10,349,200	\$ 4,790,025	\$ 15,139,225	\$ 11,396,045	\$ 11,366,800	\$ 3,743,180
P110 Planeación Institucional (Seguridad Pública y Vialidad)	\$ 9,113,020	\$ 4,715,677	\$ 13,828,697	\$ 14,277,917	\$ 13,542,032	\$ 449,220
1900 SECRETARÍA DE ADMINISTRACIÓN						
E130 Clínica Municipal	\$ 61,781,100	\$ 736,989	\$ 62,518,089	\$ 42,330,579	\$ 29,103,606	\$ 18,713,532
M120 Administración	\$ 156,565,600	\$ 124,161,997	\$ 280,727,597	\$ 32,403,603	\$ 24,112,588	\$ 7,688,569
2000 SECRETARÍA DE CONTRALORÍA Y TRANSPARENCIA						
O100 Contraloría y Transparencia	\$ -	\$ -	\$ -	\$ -	\$ -	\$ -
2200 SECRETARÍA DE OBRAS PÚBLICAS						
P140 Planeación Institucional (Obras Públicas)	\$ 11,728,700	\$ 5,291,486	\$ 17,020,186	\$ 6,386,767	\$ 6,376,942	\$ 10,633,419
2300 SECRETARÍA TÉCNICA						
M100 Mejora Regulatoria	\$ -	\$ 5,747,745	\$ 5,747,745	\$ 3,551,821	\$ 3,551,821	\$ 2,195,925
P130 Planeación Institucional (Técnica)	\$ -	\$ 15,973,798	\$ 15,973,798	\$ 15,854,037	\$ 15,632,211	\$ 119,761
P200 Planeación, Seguimiento y Evaluación Municipal	\$ -	\$ 25,493,058	\$ 25,493,058	\$ 18,979,199	\$ 16,531,342	\$ 6,513,859

CUENTA PÚBLICA 1er TRIMESTRE
H. AYUNTAMIENTO DE SANTA CATARINA
Del 1 de enero al 30 de septiembre 2022

2022

Programas y Proyectos de Inversión

2500 SECRETARÍA DE INFRAESTRUCTURA MUNICIPAL										
P210 Planeación Institucional (Infraestructura Municipal)	\$	-	\$	47,325,466	\$	38,316,910	\$	36,983,342	\$	9,008,555
2600 SECRETARÍA DE MOVILIDAD Y SOSTENIBILIDAD										
G120 Movilidad Sostenible y Accesibilidad	\$	-	\$	3,814,104	\$	6,091,872	\$	5,740,416	\$	2,277,768
2700 CONSEJERÍA JURÍDICA DEL PRESIDENTE MUNICIPAL										
M130 Consejería Jurídica	\$	-	\$	57,150	\$	339,333	\$	339,333	\$	282,183
TOTAL	\$	1,041,676,708	\$	82,141,954	\$	1,123,818,662	\$	868,460,825	\$	813,526,787
TOTAL	\$	1,041,676,708	\$	82,141,954	\$	1,123,818,662	\$	868,460,825	\$	255,357,837

CUENTA PÚBLICA 1er TRIMESTRE
H. AYUNTAMIENTO DE SANTA CATARINA
Del 1 de enero al 30 de septiembre 2022

2022

Programas y Proyectos de Inversión

PROYECTOS DE INVERSIÓN

	Aprobado	Ampliaciones/ Reducciones	Modificado	Devengado	Pagado	Subejercido
PROYECTOS DE INVERSIÓN						
FDO ULTRACRECIMIENTO MPAL 2021	\$ 51,473,363	\$ -	\$ 51,473,363	\$ -	\$ -	\$ 51,473,363
OP-STA-FDE-23/20-CP BP	\$ -	\$ 38,987,930	\$ 38,987,930	\$ 5,006,257	\$ -	\$ 33,981,673
FAIS 2021	\$ 34,513,983	\$ -	\$ 34,513,983	\$ -	\$ -	\$ 34,513,983
OP-STA-PIE-07/21-CP DP	\$ -	\$ 10,692,922	\$ 10,692,922	\$ 3,527,104	\$ -	\$ 7,165,817
OP-STA-FDM-17/21-CP DP	\$ -	\$ 10,496,239	\$ 10,496,239	\$ 5,217,855	\$ -	\$ 5,278,385
OP-STA-FDE-35/20-CP- DP	\$ -	\$ 10,000,000	\$ 10,000,000	\$ 7,409,672	\$ -	\$ 2,590,328
OP-STA-FDM-22/20-CP DP	\$ -	\$ 9,179,215	\$ 9,179,215	\$ 5,965,558	\$ -	\$ 3,213,657
OP-STA-FDE-04/21-CP BP	\$ -	\$ 8,285,103	\$ 8,285,103	\$ 8,180,960	\$ -	\$ 104,143
OBRA PUBLICA DIRECTA	\$ 9,003,100	\$ -	\$ 9,003,100	\$ 2,624,995	\$ -	\$ 4,990,905
OP-STA-FDM-02/22-CP	\$ -	\$ 6,831,317	\$ 6,831,317	\$ -	\$ -	\$ 6,831,317
OP-STA-FDE-02/21-CP BP	\$ -	\$ 6,173,364	\$ 6,173,364	\$ 5,935,071	\$ -	\$ 238,292
OP-STA-FDE-37/20-CP- DP	\$ -	\$ 5,000,000	\$ 5,000,000	\$ 1,812,279	\$ -	\$ 3,187,721
OP-STA-PEI-01/22-IR	\$ -	\$ 3,978,226	\$ 3,978,226	\$ -	\$ -	\$ 3,978,226
OP-STA-FDE-01/21-CP BP	\$ -	\$ 3,790,966	\$ 3,790,966	\$ 3,391,457	\$ -	\$ 399,509
OBRA/PROC FONDO DIAS MPAL 2019	\$ -	\$ 3,590,211	\$ 3,590,211	\$ 470,518	\$ -	\$ 3,119,694
OP-STA-FDE-11/21-AD BP	\$ -	\$ 3,544,000	\$ 3,544,000	\$ 3,147,166	\$ -	\$ 396,834
OBRA/PROC OP-STA-PIM-02/20-CP DP	\$ -	\$ 3,471,742	\$ 3,471,742	\$ -	\$ -	\$ 3,471,742
OP-STA-FU-19/21-IR BP	\$ -	\$ 2,790,202	\$ 2,790,202	\$ 1,035,308	\$ -	\$ 1,754,894
OBRA/PROC OP-STA-PIM-04/20-CP BP	\$ -	\$ 2,564,607	\$ 2,564,607	\$ 2,564,607	\$ -	\$ -
OP-STA-FU-20/21-IR BP	\$ -	\$ 2,282,065	\$ 2,282,065	\$ 1,938,598	\$ -	\$ 343,467
OP-STA-FDM-25/21-IR DP	\$ -	\$ 2,202,917	\$ 2,202,917	\$ 1,950,979	\$ -	\$ 251,938
OBRA/PROC OP-STA-PIM-01/20-CP DP	\$ -	\$ 2,092,524	\$ 2,092,524	\$ -	\$ -	\$ 2,092,524
OP-STA-FU-22/21-IR	\$ -	\$ 1,920,884	\$ 1,920,884	\$ 1,897,591	\$ -	\$ 23,293
OP-STA-FU-21/21-IR BP	\$ -	\$ 1,232,444	\$ 1,232,444	\$ 924,648	\$ -	\$ 307,796
OBRA/PROC OP-STA-PIM-05/20-CP BP	\$ -	\$ 1,036,399	\$ 1,036,399	\$ 1,036,399	\$ -	\$ -
OP-STA-FDE 34/20-IR BP	\$ -	\$ 963,069	\$ 963,069	\$ 963,067	\$ -	\$ 2
OP-STA-FDE 36/20-CP DP	\$ -	\$ 931,479	\$ 931,479	\$ 904,722	\$ -	\$ 27,258
OP-STA-FU-18/21-CP BP	\$ -	\$ 930,110	\$ 930,110	\$ 25,137	\$ -	\$ 25,137
OP-STA-FU-05/22-CP	\$ -	\$ 773,200	\$ 773,200	\$ -	\$ -	\$ 773,200
OP-STA-FU-24/21-IR DP	\$ -	\$ 620,697	\$ 620,697	\$ 609,038	\$ -	\$ 11,659
OP-STA-FU-06/22-CP	\$ -	\$ 584,500	\$ 584,500	\$ -	\$ -	\$ 584,500
OP-STA-FDE-09/21-IR BP	\$ -	\$ 549,449	\$ 549,449	\$ 526,541	\$ -	\$ 22,909
OBRA/PROC OP-STA-PIM-03/20-CP BP	\$ -	\$ 380,361	\$ 380,361	\$ 229,400	\$ -	\$ 150,961
OBRA/PROC OP-STA-FU-16/20CP BP	\$ -	\$ 376,506	\$ 376,506	\$ 376,506	\$ -	\$ -
FONDOS DESCENT ESPECIFICOS BIEN PROPIO	\$ -	\$ 337,575	\$ 337,575	\$ 160,585	\$ -	\$ 176,990
OBRA/PROC OP-STA-FDE-12/20-CP DP	\$ -	\$ 234,125	\$ 234,125	\$ 90,721	\$ -	\$ 143,404
OP-STA-FDE-05/21-CP BP	\$ -	\$ 176,106	\$ 176,106	\$ 176,106	\$ -	\$ 0
OP-STA-FDE-03/21-CP BP	\$ -	\$ 83,426	\$ 83,426	\$ 83,426	\$ -	\$ -
OP-STA-FDE-08/21-IR BP	\$ -	\$ 53,250	\$ 53,250	\$ 47,490	\$ -	\$ 5,760
TOTAL	\$ 94,990,446	\$ 145,749,930	\$ 240,740,376	\$ 69,109,096	\$ -	\$ 171,631,281



Secretaría de
Tesorería y Finanzas
Gobierno de Santa Catarina

INFORMACIÓN DE LA LEY DE DISCIPLINA FINANCIERA





Concepto (c)	2022	2021	Concepto (c)	2022	2021
ACTIVO			PASIVO		
Activo Circulante			Pasivo Circulante		
a. Efectivo y Equivalentes (a=a1+a2+a3+a4+a5+a6+a7)	315,925,200	130,565,779	a. Cuentas por Pagar a Corto Plazo (a=a1+a2+a3+a4+a5+a6+a7+a8+a9)	120,352,982	171,585,845
a1) Efectivo	35,602	42,238	a1) Servicios Personales por Pagar a Corto Plazo	6,268,238	3,823,019
a2) Bancos/Tesorería	315,885,294	130,519,236	a2) Proveedores por Pagar a Corto Plazo	66,724,270	68,219,415
a3) Bancos/Dependencias y Otros	-	-	a3) Contratistas por Obras Públicas por Pagar a Corto Plazo	6,742,614	20,141,226
a4) Inversiones Temporales (Hasta 3 meses)	4,306	4,306	a4) Participaciones y Aportaciones por Pagar a Corto Plazo	-	-
a5) Fondos con Afectación Específica	-	-	a5) Transferencias Otorgadas por Pagar a Corto Plazo	338,596	335,732
a6) Depósitos de Fondos de Terceros en Garantía y/o Administración	-	-	a6) Intereses, Comisiones y Otros Gastos de la Deuda Pública por Pagar a Corto Plazo	-	-
a7) Otros Efectivos y Equivalentes	-	-	a7) Retenciones y Contribuciones por Pagar a Corto Plazo	22,594,093	68,401,277
b. Derechos a Recibir Efectivo o Equivalentes (b=b1+b2+b3+b4+b5+b6+b7)	3,887,537	4,792,914	a8) Devoluciones de la Ley de Ingresos por Pagar a Corto Plazo	-	-
b1) Inversiones Financieras de Corto Plazo	-	-	a9) Otras Cuentas por Pagar a Corto Plazo	17,685,170	10,665,175
b2) Cuentas por Cobrar a Corto Plazo	25	25	b. Documentos por Pagar a Corto Plazo (b=b1+b2+b3)	-	-
b3) Deudores Diversos por Cobrar a Corto Plazo	3,887,512	4,792,889	b1) Documentos Comerciales por Pagar a Corto Plazo	-	-
b6) Préstamos Otorgados a Corto Plazo	-	-	c. Porción a Corto Plazo de la Deuda Pública a Largo Plazo (c=c1+c2)	2,836,313	791
b7) Otros Derechos a Recibir Efectivo o Equivalentes a Corto Plazo	-	-	c1) Porción a Corto Plazo de la Deuda Pública	2,836,313	791
c. Derechos a Recibir Bienes o Servicios (c=c1+c2+c3+c4+c5)	54,521,796	41,925,095	c2) Porción a Corto Plazo de Arrendamiento Financiero	-	-
c4) Anticipo a Contratistas por Obras Públicas a Corto Plazo	54,521,796	41,925,095	e2) Intereses Cobrados por Adelantado a Corto Plazo	-	-
c5) Otros Derechos a Recibir Bienes o Servicios a Corto Plazo	-	-	e3) Otros Pasivos Diferidos a Corto Plazo	-	-
IA. Total de Activos Circulantes (IA = a + b + c + d + e + f + g)	374,334,534	177,283,788	IIA. Total de Pasivos Circulantes (IIA = a + b + c + d + e + f + g + h)	123,189,295	171,586,636
Activo No Circulante			Pasivo No Circulante		
a. Inversiones Financieras a Largo Plazo	1,936,323	-	a. Cuentas por Pagar a Largo Plazo	-	-
b. Derechos a Recibir Efectivo o Equivalentes a Largo Plazo	372,421	372,421	b. Documentos por Pagar a Largo Plazo	-	-
c. Bienes Inmuebles, Infraestructura y Construcciones en Proceso	4,126,934,288	4,057,825,193	c. Deuda Pública a Largo Plazo	137,112,609	148,457,070
d. Bienes Muebles	215,465,143	199,960,496	d. Pasivos Diferidos a Largo Plazo	-	-
e. Activos Intangibles	16,085,842	13,818,444	e. Fondos y Bienes de Terceros en Garantía y/o en Administración a Largo Plazo	-	-
f. Depreciación, Deterioro y Amortización Acumulada de Bienes	132,967,774	121,363,134	f. Provisiones a Largo Plazo	-	-
g. Activos Diferidos	-	-	IIIB. Total de Pasivos No Circulantes (IIIB = a + b + c + d + e + f)	137,112,609	148,457,070
h. Estimación por Pérdida o Deterioro de Activos no Circulantes	-	-	II. Total del Pasivo (II = IIA + IIIB)	260,301,904	320,043,707
i. Otros Activos no Circulantes	-	-	HACIENDA PÚBLICA/PATRIMONIO		
IB. Total de Activos No Circulantes (IB = a + b + c + d + e + f + g + h + i)	4,227,826,243	4,150,613,419	IIIA. Hacienda Pública/Patrimonio Contribuido (IIIA = a + b + c)	1,231,068,475	988,278,214
I. Total del Activo (I = IA + IB)	4,602,160,777	4,327,897,207	a. Aportaciones	1,231,068,475	988,278,214
			b. Donaciones de Capital	-	-
			c. Actualización de la Hacienda Pública/Patrimonio	-	-
			IIIB. Hacienda Pública/Patrimonio Generado (IIIB = a + b + c + d + e)	3,110,790,398	3,019,575,287
			a. Resultados del Ejercicio (Ahorro/ Desahorro)	335,126,817	216,041,783
			b. Resultados de Ejercicios Anteriores	2,775,663,581	2,803,533,504
			e. Rectificaciones de Resultados de Ejercicios Anteriores	-	-
			III. Total Hacienda Pública/Patrimonio (III = IIIA + IIIB + IIIC)	4,341,858,873	4,007,853,501
			IV. Total del Pasivo y Hacienda Pública/Patrimonio (IV = II + III)	4,602,160,777	4,327,897,207



Gobierno de
**Santa
Catarina**

MUNICIPIO DE SANTA CATARINA

Informe Analítico de la Deuda Pública y Otros Pasivos - LDF

Del 1 de enero al 30 de septiembre de 2022

(PESOS)

Denominación de la Deuda Pública y Otros Pasivos (c)	Saldo al 31 de diciembre de 2021	Disposiciones del Periodo (e)	Amortizaciones del Periodo (f)	Revaluaciones, Reclasificaciones y Otros Ajustes (g)	Saldo Final del Periodo (h) h=d+e-f+g	Pago de Intereses del Periodo (i)	Pago de Comisiones y demás costos asociados
1. Deuda Pública (1=A+B)	148,457,862	-	8,508,940	-	139,948,922	9,444,586	
A. Corto Plazo (A=a1+a2+a3)	-	-	-	-	-	-	
a1) Instituciones de Crédito							
a2) Títulos y Valores							
a3) Arrendamientos Financieros							
B. Largo Plazo (B=b1+b2+b3)	148,457,862	-	8,508,940	-	139,948,922		
b1) Instituciones de Crédito	148,457,862		8,508,940		139,948,922		
b2) Títulos y Valores	-		-		-		
b3) Arrendamientos Financieros	-		-		-		
2. Otros Pasivos	171,585,845				120,352,982		
3. Total de la Deuda Pública y Otros Pasivos (3=1+2)	320,043,707				260,301,904		



Concepto	Estimado/ Aprobado	Devengado	Recaudado/ Pagado
A. Ingresos Totales (A = A1+A2+A3)	1,235,665,256	1,252,439,693	1,252,439,693
A1. Ingresos de Libre Disposición	949,088,231	872,127,827	872,127,827
A2. Transferencias Federales Etiquetadas	286,577,025	380,311,867	380,311,867
A3. Financiamiento Neto	-	-	-
B. Egresos Presupuestarios¹ (B = B1+B2)	1,406,930,268	983,144,790	858,137,273
B1. Gasto No Etiquetado (sin incluir Amortización de la Deuda Pública)	949,848,901	747,784,295	689,407,843
B2. Gasto Etiquetado (sin incluir Amortización de la Deuda Pública)	457,081,366	235,360,496	168,729,430
C. Remanentes del Ejercicio Anterior (C = C1 + C2)	146,021,119	146,021,119	146,021,119
C1. Remanentes de Ingresos de Libre Disposición aplicados en el periodo	25,921,282	25,921,282	25,921,282
C2. Remanentes de Transferencias Federales Etiquetadas aplicados en el periodo	120,099,837	120,099,837	120,099,837
I. Balance Presupuestario (I = A – B + C)	- 25,243,893	415,316,022	540,323,539
II. Balance Presupuestario sin Financiamiento Neto (II = I - A3)	- 25,243,893	415,316,022	540,323,539
III. Balance Presupuestario sin Financiamiento Neto y sin Remanentes del Ejercicio Anterior (III= II - C)	- 171,265,012	269,294,903	394,302,420
Concepto	Aprobado	Devengado	Pagado
E. Intereses, Comisiones y Gastos de la Deuda (E = E1+E2)	32,110,000	9,444,586	9,444,586
E1. Intereses, Comisiones y Gastos de la Deuda con Gasto No Etiquetado	32,110,000	9,444,586	9,444,586
E2. Intereses, Comisiones y Gastos de la Deuda con Gasto Etiquetado	-	-	-
IV. Balance Primario (IV = III + E)	- 203,375,012	259,850,316	384,857,834
Concepto	Estimado/ Aprobado	Devengado	Recaudado/ Pagado
F. Financiamiento (F = F1 + F2)	-	-	-
F1. Financiamiento con Fuente de Pago de Ingresos de Libre Disposición	-	-	-
F2. Financiamiento con Fuente de Pago de Transferencias Federales Etiquetadas	-	-	-
G. Amortización de la Deuda (G = G1 + G2)	11,350,000	8,508,939	8,508,939
G1. Amortización de la Deuda Pública con Gasto No Etiquetado	11,350,000	8,508,939	8,508,939
G2. Amortización de la Deuda Pública con Gasto Etiquetado	-	-	-
A3. Financiamiento Neto (A3 = F – G)	- 11,350,000	- 8,508,939	- 8,508,939
Concepto	Estimado/ Aprobado	Devengado	Recaudado/ Pagado
A1. Ingresos de Libre Disposición	949,088,231	872,127,827	872,127,827
A3.1 Financiamiento Neto con Fuente de Pago de Ingresos de Libre Disposición (A3.1 = F1 – G1)	- 11,350,000	- 8,508,939	- 8,508,939
F1. Financiamiento con Fuente de Pago de Ingresos de Libre Disposición	-	-	-
G1. Amortización de la Deuda Pública con Gasto No Etiquetado	11,350,000	8,508,939	8,508,939
B1. Gasto No Etiquetado (sin incluir Amortización de la Deuda Pública)	949,848,901	747,784,295	689,407,843
C1. Remanentes de Ingresos de Libre Disposición aplicados en el periodo	25,921,282	25,921,282	25,921,282
V. Balance Presupuestario de Recursos Disponibles (V = A1 + A3.1 – B 1 + C1)	13,810,611	141,755,874	200,132,326
VI. Balance Presupuestario de Recursos Disponibles sin Financiamiento Neto (VI = V – A3.1)	25,160,611	150,264,814	208,641,266
Concepto	Estimado/ Aprobado	Devengado	Recaudado/ Pagado
A2. Transferencias Federales Etiquetadas	286,577,025	380,311,867	380,311,867
A3.2 Financiamiento Neto con Fuente de Pago de Transferencias Federales Etiquetadas (A3.2 = F2 – G2)	-	-	-
F2. Financiamiento con Fuente de Pago de Transferencias Federales Etiquetadas	-	-	-
G2. Amortización de la Deuda Pública con Gasto Etiquetado	-	-	-
B2. Gasto Etiquetado (sin incluir Amortización de la Deuda Pública)	457,081,366	235,360,496	168,729,430
C2. Remanentes de Transferencias Federales Etiquetadas aplicados en el periodo	120,099,837	120,099,837	120,099,837
VII. Balance Presupuestario de Recursos Etiquetados (VII = A2 + A3.2 – B2 + C2)	- 50,404,504	265,051,208	331,682,273
VIII. Balance Presupuestario de Recursos Etiquetados sin Financiamiento Neto (VIII = VII – A3.2)	- 50,404,504	265,051,208	331,682,273



Gobierno de
**Santa
Catarina**

MUNICIPIO DE SANTÁ CATARINA
Estado Analítico de Ingresos Detallado - LDF
Del 1 de enero al 30 de septiembre de 2022
(PESOS)

Concepto	Ingreso					Diferencia
	Estimado	Ampliaciones/ (Reducciones)	Modificado	Devengado	Recaudado	
Ingresos de Libre Disposición						
A. Impuestos	319,265,113	-	319,265,113	318,576,344	318,576,344	688,769
B. Cuotas y Aportaciones de Seguridad Social						
C. Contribuciones de Mejoras	2,868	-	2,868	241	241	2,627
D. Derechos	87,458,104	-	87,458,104	58,404,559	58,404,559	29,053,545
E. Productos	3,002,471	-	3,002,471	4,079,160	4,079,160	1,076,689
F. Aprovechamientos	28,001,279	-	28,001,279	21,399,554	21,399,554	6,601,725
G. Ingresos por Ventas de Bienes y Servicios						
H. Participaciones (H=h1+h2+h3+h4+h5+h6+h7+h8+h9+h10+h11)	384,769,440	-	384,769,440	268,394,455	268,394,455	116,374,985
h1) Fondo General de Participaciones	307,071,256	-	307,071,256	199,901,292	199,901,292	107,169,964
h2) Fondo de Fomento Municipal	33,252,179	-	33,252,179	38,588,348	38,588,348	5,336,169
h3) Fondo de Fiscalización y Recaudación	14,359,829	-	14,359,829	10,994,181	10,994,181	3,365,648
h4) Fondo de Compensación	-	-	-	-	-	-
h5) Fondo de Extracción de Hidrocarburos	-	-	-	-	-	-
h6) Impuesto Especial Sobre Producción y Servicios	8,905,149	-	8,905,149	6,391,383	6,391,383	2,513,766
h7) 0.136% de la Recaudación Federal Participable	-	-	-	-	-	-
h8) 3.17% Sobre Extracción de Petróleo	-	-	-	-	-	-
h9) Gasolinas y Diésel	8,059,968	-	8,059,968	6,914,221	6,914,221	1,145,747
h10) Fondo del Impuesto Sobre la Renta	8,101,538	-	8,101,538	4,897,622	4,897,622	3,203,916
h11) Fondo de Estabilización de los Ingresos de las Entidades Federativas	5,019,521	-	5,019,521	707,408	707,408	4,312,113
I. Incentivos Derivados de la Colaboración Fiscal (I=i1+i2+i3+i4+i5)	45,042,169	-	45,042,169	68,877,190	68,877,190	23,835,021
i1) Tenencia o Uso de Vehículos	3,376,004	-	3,376,004	2,758,711	2,758,711	617,293
i2) Fondo de Compensación ISAN	-	-	-	-	-	-
i3) Impuesto Sobre Automóviles Nuevos	8,959,172	-	8,959,172	8,572,577	8,572,577	386,595
i4) Fondo de Compensación de Repecos-Intermedios	-	-	-	-	-	-
i5) Otros Incentivos Económicos	32,706,993	-	32,706,993	57,545,903	57,545,903	24,838,910
J. Transferencias	-	-	-	-	-	-
K. Convenios	36,919,345	-	36,919,345	123,224,608	123,224,608	86,305,263
k1) Otros Convenios y Subsidios	36,919,345	-	36,919,345	123,224,608	123,224,608	86,305,263
L. Otros Ingresos de Libre Disposición (L=l1+l2)	44,627,442	-	44,627,442	9,180,051	9,180,051	35,447,391
l1) Participaciones en Ingresos Locales	-	-	-	-	-	-
l2) Otros Ingresos de Libre Disposición	44,627,442	-	44,627,442	9,180,051	9,180,051	35,447,391
I. Total de Ingresos de Libre Disposición (I=A+B+C+D+E+F+G+H+I+J+K+L)	949,088,231	-	949,088,231	872,136,162	872,136,162	76,952,069
Ingresos Excedentes de Ingresos de Libre Disposición						
Transferencias Federales Etiquetadas						
A. Aportaciones (A=a1+a2+a3+a4+a5+a6+a7+a8)	245,285,470	-	245,285,470	206,621,547	206,621,547	38,663,923
a1) Fondo de Aportaciones para la Nómina Educativa y Gasto Operativo	-	-	-	-	-	-
a2) Fondo de Aportaciones para los Servicios de Salud	-	-	-	-	-	-
a3) Fondo de Aportaciones para la Infraestructura Social	34,513,983	-	34,513,983	30,342,441	30,342,441	4,171,542
a4) Fondo de Aportaciones para el Fortalecimiento de los Municipios y de las Demarcaciones	210,771,487	-	210,771,487	176,279,106	176,279,106	34,492,381
a5) Fondo de Aportaciones Múltiples	-	-	-	-	-	-
a6) Fondo de Aportaciones para la Educación Tecnológica y de Adultos	-	-	-	-	-	-
a7) Fondo de Aportaciones para la Seguridad Pública de los Estados y del Distrito Federal	-	-	-	-	-	-
a8) Fondo de Aportaciones para el Fortalecimiento de las Entidades Federativas	-	-	-	-	-	-
B. Convenios (B=b1+b2+b3+b4)	-	-	-	-	-	-
b1) Convenios de Protección Social en Salud	-	-	-	-	-	-
b2) Convenios de Descentralización	-	-	-	-	-	-
b3) Convenios de Reasignación	-	-	-	-	-	-
b4) Otros Convenios y Subsidios	-	-	-	-	-	-
C. Fondos Distintos de Aportaciones (C=c1+c2)	-	-	-	-	-	-
c1) Fondo para Entidades Federativas y Municipios Productores de Hidrocarburos	-	-	-	-	-	-
c2) Fondo Minero	-	-	-	-	-	-
D. Transferencias, Subsidios y Subvenciones, y Pensiones y Jubilaciones	41,291,555	-	41,291,555	173,681,985	173,681,985	132,390,430
E. Otras Transferencias Federales Etiquetadas	-	-	-	-	-	-
II. Total de Transferencias Federales Etiquetadas (II = A + B + C + D + E)	286,577,025	-	286,577,025	380,303,531	380,303,531	93,726,506
III. Ingresos Derivados de Financiamientos (III = A)	-	-	-	-	-	-
A. Ingresos Derivados de Financiamientos	-	-	-	-	-	-
IV. Total de Ingresos (IV = I + II + III)	1,235,665,256	-	1,235,665,256	1,252,439,693	1,252,439,693	16,774,437
Datos Informativos						
1. Ingresos Derivados de Financiamientos con Fuente de Pago de Ingresos de Libre Disposición	-	-	-	-	-	-
2. Ingresos Derivados de Financiamientos con Fuente de Pago de Transferencias Federales Etiquetadas	-	-	-	-	-	-
3. Ingresos Derivados de Financiamientos (3 = 1 + 2)	-	-	-	-	-	-

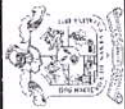


MUNICIPIO DE SANTA CATARINA
Estado Analítico del Ejercicio del Presupuesto de Egresos Detallado - LDF
Clasificación por Objeto del Gasto (Capítulo y Concepto)
Del 1 de enero al 30 de septiembre de 2022
(PESOS)

Concepto	Egresos					Subejercicio
	Aprobado	Ampliaciones/ (Reducciones)	Modificado	Devengado	Pagado	
I. Gasto No Etiquetado (I=A+B+C+D+E+F+G+H+I)	928,765,683	70,107,484	998,873,167	765,737,820	707,361,369	233,135,347
A. Servicios Personales (A=a1+a2+a3+a4+a5+a6+a7)	420,236,583	18,200,746	402,035,837	360,653,350	354,984,582	41,382,487
a1) Remuneraciones al Personal de Carácter Permanente	225,631,583	15,483,454	241,115,037	250,800,558	250,800,558	9,685,522
a2) Remuneraciones al Personal de Carácter Transitorio	87,980,000	-	75,280,057	50,200,953	49,997,138	25,079,105
a3) Remuneraciones Adicionales y Especiales	1,680,000	6,999	1,673,001	529,599	529,599	1,143,402
a4) Seguridad Social	68,945,000	10,901,805	79,846,805	59,122,240	53,657,287	20,724,566
a5) Otras Prestaciones Sociales y Económicas	36,000,000	31,879,063	4,120,937	-	-	4,120,937
a6) Previsiones	-	-	-	-	-	-
a7) Pago de Estímulos a Servidores Públicos	103,850,100	13,876,804	117,726,904	90,653,727	84,804,734	27,073,177
B. Materiales y Suministros (B=b1+b2+b3+b4+b5+b6+b7+b8+b9)	30,865,400	10,733,286	41,598,686	35,403,779	34,863,033	6,194,907
b1) Materiales de Administración, Emisión de Documentos y Artículos Oficiales	300,000	190,990	490,990	393,298	329,223	97,692
b2) Alimentos y Utensilios	-	-	-	-	-	-
b3) Materias Primas y Materiales de Producción y Comercialización	29,609,100	7,105,861	22,503,239	20,418,763	16,996,805	2,084,476
b4) Materiales y Artículos de Construcción y de Reparación	682,200	1,393,397	2,055,597	552,527	552,527	1,503,070
b5) Productos Químicos, Farmacéuticos y de Laboratorio	13,500,000	177,576	13,322,424	11,211,226	11,140,099	2,111,197
b6) Combustibles, Lubricantes y Aditivos	15,317,300	2,555,307	12,761,993	3,926,882	3,637,246	8,835,112
b7) Vestuario, Blancos, Prendas de Protección y Artículos Deportivos	3,415,600	1,331,713	2,083,887	1,848,693	1,848,693	235,195
b8) Materiales y Suministros Para Seguridad	10,180,500	12,729,587	22,910,087	16,898,558	15,437,109	6,011,529
b9) Herramientas, Refacciones y Accesorios Menores	257,285,900	73,491,326	330,777,226	221,226,798	195,833,724	109,550,428
C. Servicios Generales (C=c1+c2+c3+c4+c5+c6+c7+c8+c9)	15,057,500	1,396,855	13,660,645	9,589,161	9,567,457	4,071,484
c1) Servicios Básicos	13,090,000	8,873,949	21,963,949	12,370,675	11,894,783	9,593,274
c2) Servicios de Arrendamiento	53,236,800	28,440,905	81,677,705	29,467,502	18,570,296	52,210,202
c3) Servicios Profesionales, Científicos, Técnicos y Otros Servicios	2,927,700	78,534	2,849,166	4,397,754	4,397,754	1,548,589
c4) Servicios Financieros, Bancarios y Comerciales	80,273,200	21,902,397	102,175,597	80,035,656	74,388,036	22,139,941
c5) Servicios de Instalación, Reparación, Mantenimiento y Conservación	23,783,700	8,118,658	31,902,358	28,111,461	24,824,922	3,790,897
c6) Servicios de Comunicación Social y Publicidad	250,000	201,457	451,457	174,740	174,740	276,717
c7) Servicios de Traslado y Viáticos	10,340,000	16,339,628	26,679,628	21,398,896	17,709,406	5,280,732
c8) Servicios Oficiales	58,327,000	8,910,278	49,416,722	35,680,952	34,306,350	13,735,770
c9) Otros Servicios Generales	12,750,000	757,278	11,992,722	10,635,310	10,459,021	1,357,412
D. Transferencias, Asignaciones, Subsidios y Otras Ayudas (D=d1+d2+d3+d4+d5+d6+d7+d8+d9)	-	-	-	-	-	-
d1) Transferencias Internas y Asignaciones al Sector Público	-	-	-	-	-	-
d2) Transferencias al Resto del Sector Público	-	-	-	-	-	-
d3) Subsidios y Subvenciones	12,750,000	757,278	11,992,722	10,635,310	10,459,021	1,357,412
d4) Ayudas Sociales	-	-	-	-	-	-
d5) Pensiones y Jubilaciones	-	-	-	-	-	-
d6) Transferencias a Fideicomisos, Mandatos y Otros Análogos	-	-	-	-	-	-
d7) Transferencias a la Seguridad Social	-	-	-	-	-	-
d8) Donativos	-	-	-	-	-	-
d9) Transferencias al Exterior	-	-	-	-	-	-
E. Bienes Muebles, Inmuebles e Intangibles (E=e1+e2+e3+e4+e5+e6+e7+e8+e9)	32,680,000	1,461,699	34,141,699	17,870,130	3,900,782	16,271,569
e1) Mobiliario y Equipo de Administración	1,700,000	3,531,625	5,231,625	3,510,281	843,849	1,721,345
e2) Mobiliario y Equipo Educativo y Recreativo	-	221,026	221,026	221,025	221,025	1
e3) Equipo e Instrumental Médico y de Laboratorio	150,000	80,004	230,004	-	-	230,004
e4) Vehículos y Equipo de Transporte	6,500,000	5,135,700	1,364,300	1,364,300	-	0
e5) Equipo de Defensa y Seguridad	21,092,000	689,496	20,402,504	8,584,156	488,358	11,818,349
e6) Maquinaria, Otros Equipos y Herramientas	1,238,000	2,122,356	3,360,356	1,922,971	124,812	1,437,385
e7) Activos Biológicos	-	-	-	-	-	-
e8) Bienes Inmuebles	2,000,000	1,331,884	3,331,884	2,267,398	2,222,738	1,064,486
e9) Activos Intangibles	9,003,100	8,115,646	17,118,746	6,385,586	-	10,732,161
F. Inversión Pública (F=f1+f2+f3)	-	5,901,840	5,901,840	160,585	-	5,741,256
f1) Obra Pública en Bienes de Dominio Público	-	2,213,806	11,216,906	6,226,001	-	4,990,905
f2) Obra Pública en Bienes Propios	9,003,100	-	-	-	-	-



Concepto	Egresos					Subejercicio
	Aprobado	Ampliaciones/ (Reducciones)	Modificado	Devengado	Pagado	
G. Inversiones						
f3) Proyectos Productivos y Acciones de Fomento	-	-	-	-	-	-
g1) Inversiones Para el Fomento de Actividades Productivas	-	-	-	-	-	-
g2) Acciones y Participaciones de Capital	-	-	-	-	-	-
g3) Compra de Títulos y Valores	-	-	-	-	-	-
g4) Concesión de Préstamos	-	-	-	-	-	-
g5) Inversiones en Fideicomisos, Mandatos y Otros Análogos	-	-	-	-	-	-
Fideicomiso de Desastres Naturales (Informativo)	-	-	-	-	-	-
g6) Otras Inversiones Financieras	-	-	-	-	-	-
g7) Provisiones para Contingencias y Otras Erogaciones Especiales	-	-	-	-	-	-
H. Participaciones y Aportaciones (H=h1+h2+h3)						
h1) Participaciones	-	-	-	-	-	-
h2) Aportaciones	-	-	-	-	-	-
h3) Convenios	-	-	-	-	-	-
I. Deuda Pública (I=i1+i2+i3+i4+i5+i6+i7)	92,960,000	7,879,967	85,080,033	58,311,921	57,378,525	26,768,113
i1) Amortización de la Deuda Pública	11,350,000	-	11,350,000	8,508,939	8,508,939	2,841,061
i2) Intereses de la Deuda Pública	32,110,000	-	32,110,000	9,444,586	9,444,586	22,665,414
i3) Comisiones de la Deuda Pública	-	-	-	-	-	-
i4) Gastos de la Deuda Pública	-	-	-	-	-	-
i5) Costo por Coberturas	-	-	-	-	-	-
i6) Apoyos Financieros	-	-	-	-	-	-
i7) Adeudos de Ejercicios Fiscales Anteriores (ADEFAS)	49,500,000	7,879,967	41,620,033	40,358,395	39,425,000	1,261,639
II. Gasto Etiquetado (II=A+B+C+D+E+F+G+H+I)	306,899,573	144,617,527	451,517,100	235,360,496	168,729,430	216,156,605
A. Servicios Personales (A=a1+a2+a3+a4+a5+a6+a7)	12,147,387	-	12,147,387	10,494,640	10,494,640	1,652,747
a1) Remuneraciones al Personal de Carácter Permanente	12,147,387	-	12,147,387	5,120,209	5,120,209	7,027,178
a2) Remuneraciones al Personal de Carácter Transitorio	-	-	-	-	-	-
a3) Remuneraciones Adicionales y Especiales	-	-	-	5,366,137	5,366,137	5,366,137
a4) Seguridad Social	-	-	-	-	-	-
a5) Otras Prestaciones Sociales y Económicas	-	-	-	8,294	8,294	8,294
a6) Previsiones	-	-	-	-	-	-
a7) Pago de Estímulos a Servidores Públicos	-	-	-	-	-	-
B. Materiales y Suministros (B=b1+b2+b3+b4+b5+b6+b7+b8+b9)	24,770,740	6,755	24,763,985	20,763,141	20,592,264	4,000,844
b1) Materiales de Administración, Emisión de Documentos y Artículos Oficiales	-	-	-	-	-	-
b2) Alimentos y Utensilios	-	-	-	-	-	-
b3) Materias Primas y Materiales de Producción y Comercialización	-	-	-	-	-	-
b4) Materiales y Artículos de Construcción y de Reparación	-	-	-	-	-	-
b5) Productos Químicos, Farmacéuticos y de Laboratorio	-	-	-	-	-	-
b6) Combustibles, Lubricantes y Aditivos	24,770,740	6,755	24,763,985	20,763,141	20,592,264	4,000,844
b7) Vestuario, Blancos, Prendas de Protección y Artículos Deportivos	-	-	-	-	-	-
b8) Materiales y Suministros Para Seguridad	-	-	-	-	-	-
b9) Herramientas, Refacciones y Accesorios Menores	-	-	-	-	-	-
C. Servicios Generales (C=c1+c2+c3+c4+c5+c6+c7+c8+c9)	183,994,100	6,989,998	190,984,098	141,380,206	137,642,527	49,603,893
c1) Servicios Básicos	57,889,000	1,999,905	55,889,095	44,175,992	42,673,792	11,713,103
c2) Servicios de Arrendamiento	34,695,100	6,280,742	40,975,842	27,078,595	25,122,042	13,897,247
c3) Servicios Profesionales, Científicos, Técnicos y Otros Servicios	-	-	-	-	-	-
c4) Servicios Financieros, Bancarios y Comerciales	110,000	-	110,000	2,436	2,436	107,564
c5) Servicios de Instalación, Reparación, Mantenimiento y Conservación	91,300,000	2,709,161	94,009,161	70,123,182	69,844,257	23,885,979
c6) Servicios de Comunicación Social y Publicidad	-	-	-	-	-	-
c7) Servicios de Traslado y Viáticos	-	-	-	-	-	-
c8) Servicios Oficiales	-	-	-	-	-	-
c9) Otros Servicios Generales	-	-	-	-	-	-



Gobierno de
santa
Catarina

MUNICIPIO DE SANTA CATARINA
Estado Analítico del Ejercicio del Presupuesto de Egresos Detallado - LDF
Clasificación por Objeto del Gasto (Capítulo y Concepto)
Del 1 de enero al 30 de septiembre de 2022
(PESOS)

Concepto	Egresos					Subejercicio
	Aprobado	Ampliaciones/ (Reducciones)	Modificado	Devengado	Pagado	
D. Transferencias, Asignaciones, Subsidios y Otras Ayudas (D=d1+d2+d3+d4+d5+d6+d7+d8+d9)	-	-	-	-	-	-
d1) Transferencias Internas y Asignaciones al Sector Público	-	-	-	-	-	-
d2) Transferencias al Resto del Sector Público	-	-	-	-	-	-
d3) Subsidios y Subvenciones	-	-	-	-	-	-
d4) Ayudas Sociales	-	-	-	-	-	-
d5) Pensiones y Jubilaciones	-	-	-	-	-	-
d6) Transferencias a Fideicomisos, Mandatos y Otros Análogos	-	-	-	-	-	-
d7) Transferencias a la Seguridad Social	-	-	-	-	-	-
d8) Donativos	-	-	-	-	-	-
d9) Transferencias al Exterior	-	-	-	-	-	-
E. Bienes Muebles, Inmuebles e Intangibles (E=e1+e2+e3+e4+e5+e6+e7+e8+e9)	-	-	-	-	-	-
e1) Mobiliario y Equipo de Administración	-	-	-	-	-	-
e2) Mobiliario y Equipo Educativo y Recreativo	-	-	-	-	-	-
e3) Equipo e Instrumental Médico y de Laboratorio	-	-	-	-	-	-
e4) Vehículos y Equipo de Transporte	-	-	-	-	-	-
e5) Equipo de Defensa y Seguridad	-	-	-	-	-	-
e6) Maquinaria, Otros Equipos y Herramientas	-	-	-	-	-	-
e7) Activos Biológicos	-	-	-	-	-	-
e8) Bienes Inmuebles	-	-	-	-	-	-
e9) Activos Intangibles	-	-	-	-	-	-
F. Inversión Pública (F=f1+f2+f3)	85,987,346	137,634,284	223,621,630	62,722,510	-	160,899,120
f1) Obra Pública en Bienes de Dominio Público	-	25,344,819	25,344,819	16,182,451	-	9,162,368
f2) Obra Pública en Bienes Propios	85,987,346	112,289,465	198,276,811	46,540,059	-	151,736,753
f3) Proyectos Productivos y Acciones de Fomento	-	-	-	-	-	-
G. Inversiones Financieras y Otras Provisiones (G=g1+g2+g3+g4+g5+g6+g7)	-	-	-	-	-	-
g1) Inversiones Para el Fomento de Actividades Productivas	-	-	-	-	-	-
g2) Acciones y Participaciones de Capital	-	-	-	-	-	-
g3) Compra de Títulos y Valores	-	-	-	-	-	-
g4) Concesión de Préstamos	-	-	-	-	-	-
g5) Inversiones en Fideicomisos, Mandatos y Otros Análogos	-	-	-	-	-	-
Fideicomiso de Desastres Naturales (Informativo)	-	-	-	-	-	-
g6) Otras Inversiones Financieras	-	-	-	-	-	-
g7) Provisiones para Contingencias y Otras Erogaciones Especiales	-	-	-	-	-	-
H. Participaciones y Aportaciones (H=h1+h2+h3)	-	-	-	-	-	-
h1) Participaciones	-	-	-	-	-	-
h2) Aportaciones	-	-	-	-	-	-
h3) Convenios	-	-	-	-	-	-
I. Deuda Pública (I=i1+i2+i3+i4+i5+i6+i7)	-	-	-	-	-	-
i1) Amortización de la Deuda Pública	-	-	-	-	-	-
i2) Intereses de la Deuda Pública	-	-	-	-	-	-
i3) Comisiones de la Deuda Pública	-	-	-	-	-	-
i4) Gastos de la Deuda Pública	-	-	-	-	-	-
i5) Costo por Coberturas	-	-	-	-	-	-
i6) Apoyos Financieros	-	-	-	-	-	-
i7) Adeudos de Ejercicios Fiscales Anteriores (ADEFAS)	-	-	-	-	-	-
III. Total de Egresos (III = I + II)	1,235,665,256	214,725,012	1,450,390,268	1,001,098,316	876,090,799	449,291,951



Gobierno de
santa
Catarina

MUNICIPIO DE SANTA CATARINA
Estado Analítico del Ejercicio del Presupuesto de Egresos Detallado - LDF
Clasificación Administrativa
Del 1 de enero al 30 de septiembre de 2022
(PESOS)

Concepto	Egresos					Subejercicio
	Aprobado	Ampliaciones/ (Reducciones)	Modificado	Devengado	Pagado	
I. Gasto No Etiquetado (I=A+B+C+D+E+F+G+H)	928,765,683	70,107,484	998,873,167	765,737,820	707,361,369	233,135,347
PRESIDENCIA	74,230,820	-	68,183,387	60,546,332	54,249,799	7,637,056
PRESIDENCIA DEL DIF	37,191,520	4,252,945	41,444,465	37,816,103	37,482,208	3,628,362
SECRETARIA DEL AYUNTAMIENTO	44,124,390	15,174,283	59,298,673	61,126,630	59,083,553	1,827,957
SRIA DE ADMON Y FINANZAS	152,909,500	-	138,594,914	64,489,751	63,515,961	74,105,163
SRIA EDUC CULTURA Y DEPORTE	42,519,390	10,761,472	53,280,862	46,168,841	43,103,452	7,112,021
SRIA PARTICIPACION CIUDADANA	17,858,520	2,676,709	20,535,229	18,524,760	18,227,691	2,010,469
SRIA DE SERVICIOS PUBLICOS	116,638,821	41,508,564	158,147,385	123,118,871	114,372,889	35,028,514
SRIA DE DES. URBANO Y ECOLOGIA	18,961,100	6,027,883	24,988,983	16,479,240	16,012,390	8,509,743
SRIA DE SEG PUBLICA Y VIALIDAD	143,030,920	19,431,613	162,462,533	134,457,084	123,844,864	28,005,449
SECRETARIA DE ADMINISTRACION	248,346,700	-	128,797,191	99,962,371	85,323,688	28,834,820
SRIA DE CONTRALORIA Y TRANSP	11,728,700	6,534,333	18,263,033	6,667,346	6,657,520	11,595,687
SRIA DE FOMENTO ECONOMICO	1,000	-	-	-	-	-
SECRETARIA DE OBRAS PUBLICAS	16,964,300	8,453,387	25,417,687	12,373,291	5,883,582	13,044,396
SECRETARIA TECNICA	4,260,002	47,816,203	47,816,203	38,909,557	36,191,153	8,906,647
OF EJEC. INVERSION Y EMPLEO	-	-	61,362	261,715	261,715	200,353
SECRETARIA DE INFRAESTRUCTURA MUNICIPAL	-	47,413,237	47,413,237	38,404,723	37,071,155	9,008,513
SECRETARIA DE MOVILIDAD Y SUSTENTABILIDAD	-	4,110,871	4,110,871	6,091,894	5,740,438	1,981,023
CONSEJERIA JURIDICA DE LA PRESIDENCIA MUNICIPAL	-	57,150	57,150	339,311	339,311	282,161
II. Gasto Etiquetado (II=A+B+C+D+E+F+G+H)	306,899,573	144,617,527	451,517,100	235,360,496	168,729,430	216,156,605
PRESIDENCIA	-	36,532	36,532	36,526	36,526	6
PRESIDENCIA DEL DIF	-	7,629	7,629	7,625	7,625	4
SECRETARIA DEL AYUNTAMIENTO	34,695,100	-	5,812,429	4,214,113	3,496,186	1,598,316
SRIA DE ADMON Y FINANZAS	110,000	-	110,000	2,436	2,436	407,564
SRIA EDUC CULTURA Y DEPORTE	149,189,000	278,540	278,540	199,861	199,861	78,679
SRIA DE SERVICIOS PUBLICOS	-	11,903,788	161,092,788	121,738,287	118,673,176	39,354,501
SRIA DE DES. URBANO Y ECOLOGIA	36,918,127	91,845	91,845	76,750	76,750	15,095
SRIA DE SEG PUBLICA Y VIALIDAD	-	23,512,580	60,430,707	46,330,173	46,204,655	14,100,534
SECRETARIA DE ADMINISTRACION	-	23,025	23,025	23,021	23,021	4
SECRETARIA DE OBRAS PUBLICAS	85,987,346	137,634,284	223,621,630	62,722,510	-	160,899,120
SECRETARIA DE INFRAESTRUCTURA MUNICIPAL	-	11,975	11,975	9,193	9,193	2,782
III. Total de Egresos (III = I + II)	1,235,665,256	214,725,012	1,450,390,268	1,001,098,316	876,090,799	449,291,951



Concepto	Egresos					Subejercicio
	Aprobado	Ampliaciones/ (Reducciones)	Modificado	Devengado	Pagado	
I. Gasto No Etiquetado (I=A+B+C+D)	928,765,683	64,543,218	993,308,901	765,737,820	707,361,369	227,571,081
A. Gobierno (A=a1+a2+a3+a4+a5+a6+a7+a8)	674,310,350	155,989	674,466,339	509,688,067	467,318,564	164,778,272
a1) Legislación	7,222,700	1,498,044	8,720,744	12,482,786	12,357,857	3,762,041
a2) Justicia	-	546,313	546,313	498,548	472,148	47,765
a3) Coordinación de la Política de Gobierno	215,484,550	28,158,102	187,326,448	148,141,861	135,968,764	39,184,588
a4) Relaciones Exteriores	-	-	-	-	-	-
a5) Asuntos Financieros y Hacendarios	147,738,300	14,208,931	133,529,369	61,773,808	60,800,017	71,755,562
a6) Seguridad Nacional	-	-	-	-	-	-
a7) Asuntos de Orden Público y de Seguridad Interior	154,462,600	23,627,069	178,089,669	149,195,344	138,167,134	28,894,326
a8) Otros Servicios Generales	149,402,200	16,851,595	166,253,795	137,595,721	119,552,644	28,658,074
B. Desarrollo Social (B=b1+b2+b3+b4+b5+b6+b7)	250,194,331	67,394,265	317,588,596	254,596,249	238,589,300	62,992,347
b1) Protección Ambiental	10,880,900	1,983,260	8,897,640	4,613,176	4,041,977	4,284,464
b2) Vivienda y Servicios a la Comunidad	143,114,121	49,558,614	192,672,735	147,251,525	136,532,209	45,421,210
b3) Salud	3,077,200	2,608,013	5,685,213	3,280,117	1,943,356	2,405,096
b4) Recreación, Cultura y Otras Manifestaciones Sociales	26,212,040	3,096,401	29,308,441	24,472,145	21,816,924	4,836,296
b5) Educación	7,806,450	6,741,737	14,548,187	15,147,388	15,033,018	599,200
b6) Protección Social	37,987,620	7,810,307	45,797,927	41,782,044	41,450,405	4,015,883
b7) Otros Asuntos Sociales	21,116,000	437,547	20,678,453	18,049,855	17,771,410	2,628,598
C. Desarrollo Económico (C=c1+c2+c3+c4+c5+c6+c7+c8+c9)	4,261,002	3,007,035	1,253,967	1,453,505	1,453,505	199,538
c1) Asuntos Económicos, Comerciales y Laborales en General	3,551,662	2,297,695	1,253,967	1,453,505	1,453,505	199,538
c2) Agropecuaria, Silvicultura, Pesca y Caza	-	-	-	-	-	-
c3) Combustibles y Energía	-	-	-	-	-	-
c4) Minería, Manufacturas y Construcción	-	-	-	-	-	-
c5) Transporte	-	-	-	-	-	-
c6) Comunicaciones	-	-	-	-	-	-
c7) Turismo	-	-	-	-	-	-
c8) Ciencia, Tecnología e Innovación	-	-	-	-	-	-
c9) Otras Industrias y Otros Asuntos Económicos	709,340	709,340	-	-	-	-
D. Otras No Clasificadas en Funciones Anteriores (D=d1+d2+d3+d4)	-	-	-	-	-	-
d1) Transacciones de la Deuda Pública / Costo Financiero de la Deuda	-	-	-	-	-	-
d2) Transferencias, Participaciones y Aportaciones Entre Diferentes Niveles y Ordenes de Gobierno	-	-	-	-	-	-
d3) Saneamiento del Sistema Financiero	-	-	-	-	-	-
d4) Adeudos de Ejercicios Fiscales Anteriores	-	-	-	-	-	-
II. Gasto Etiquetado (II=A+B+C+D)	306,899,573	150,181,793	457,081,366	235,360,496	168,729,430	221,720,870
A. Gobierno (A=a1+a2+a3+a4+a5+a6+a7+a8)	71,723,227	115,272,964	186,996,191	91,878,386	49,800,647	95,117,805
a1) Legislación	-	-	-	-	-	-
a2) Justicia	-	-	-	-	-	-
a3) Coordinación de la Política de Gobierno	-	120,554,862	120,554,862	41,243,487	9,193	79,311,374
a4) Relaciones Exteriores	-	-	-	-	-	-
a5) Asuntos Financieros y Hacendarios	110,000	-	110,000	2,436	2,436	107,564
a6) Seguridad Nacional	-	-	-	-	-	-
a7) Asuntos de Orden Público y de Seguridad Interior	71,613,227	5,281,898	66,331,329	50,632,463	49,789,018	15,698,866
a8) Otros Servicios Generales	-	-	-	-	-	-
B. Desarrollo Social (B=b1+b2+b3+b4+b5+b6+b7)	235,176,346	34,887,862	270,064,208	143,464,414	118,911,087	126,599,795
b1) Protección Ambiental	-	-	-	-	-	-
b2) Vivienda y Servicios a la Comunidad	235,176,346	34,609,322	269,785,668	143,264,553	118,711,226	126,521,116
b3) Salud	-	278,540	278,540	199,861	199,861	78,679
b4) Recreación, Cultura y Otras Manifestaciones Sociales	-	-	-	-	-	-
b5) Educación	-	-	-	-	-	-
b6) Protección Social	-	-	-	-	-	-
b7) Otros Asuntos Sociales	-	-	-	-	-	-
C. Desarrollo Económico (C=c1+c2+c3+c4+c5+c6+c7+c8+c9)	-	20,967	20,967	17,696	17,696	3,271
c1) Asuntos Económicos, Comerciales y Laborales en General	-	20,967	20,967	17,696	17,696	3,271
c2) Agropecuaria, Silvicultura, Pesca y Caza	-	-	-	-	-	-
c3) Combustibles y Energía	-	-	-	-	-	-
c4) Minería, Manufacturas y Construcción	-	-	-	-	-	-
c5) Transporte	-	-	-	-	-	-
c6) Comunicaciones	-	-	-	-	-	-
c7) Turismo	-	-	-	-	-	-
c8) Ciencia, Tecnología e Innovación	-	-	-	-	-	-
c9) Otras Industrias y Otros Asuntos Económicos	-	-	-	-	-	-
D. Otras No Clasificadas en Funciones Anteriores (D=d1+d2+d3+d4)	-	-	-	-	-	-
d1) Transacciones de la Deuda Pública / Costo Financiero de la Deuda	-	-	-	-	-	-
d2) Transferencias, Participaciones y Aportaciones Entre Diferentes Niveles y Ordenes de Gobierno	-	-	-	-	-	-
d3) Saneamiento del Sistema Financiero	-	-	-	-	-	-
d4) Adeudos de Ejercicios Fiscales Anteriores	-	-	-	-	-	-
III. Total de Egresos (III = I + II)	1,235,665,256	214,725,012	1,450,390,268	1,001,098,316	876,090,799	449,291,951



Gobierno de
**Santa
Catarina**

MUNICIPIO DE SANTA CATARINA

Estado Analítico del Ejercicio del Presupuesto de Egresos Detallado - LDF
Clasificación de Servicios Personales por Categoría
Del 1 de enero al 30 de septiembre de 2022
(PESOS)

Concepto	Egresos						Subejercicio
	Aprobado	Ampliaciones/ (Reducciones)	Modificado	Devengado	Pagado		
I. Gasto No Etiquetado (I=A+B+C+D+E+F)	432,383,970	-	414,183,224	371,147,989	365,479,222	43,035,235	
A. Personal Administrativo y de Servicio Público	330,823,670	-	312,842,138	273,293,239	270,704,657	39,548,899	
B. Magisterio	-	-	-	-	-	-	
C. Servicios de Salud (C=c1+c2)	-	-	-	-	-	-	
c1) Personal Administrativo	-	-	-	-	-	-	
c2) Personal Médico, Paramédico y afin	22,470,800	1,031,161	23,501,961	17,584,745	14,809,921	5,917,215	
D. Seguridad Pública	79,089,500	1,250,374	77,839,126	80,270,005	79,964,644	2,430,879	
E. Gastos asociados a la implementación de nuevas leyes federales o reformas a las mismas (E = e1 + e2)	-	-	-	-	-	-	
e1) Nombre del Programa o Ley 1	-	-	-	-	-	-	
e2) Nombre del Programa o Ley 2	-	-	-	-	-	-	
F. Sentencias laborales definitivas	-	-	-	-	-	-	
II. Gasto Etiquetado (II=A+B+C+D+E+F)	-	-	-	-	-	-	
A. Personal Administrativo y de Servicio Público	-	-	-	-	-	-	
B. Magisterio	-	-	-	-	-	-	
C. Servicios de Salud (C=c1+c2)	-	-	-	-	-	-	
c1) Personal Administrativo	-	-	-	-	-	-	
c2) Personal Médico, Paramédico y afin	-	-	-	-	-	-	
D. Seguridad Pública	-	-	-	-	-	-	
E. Gastos asociados a la implementación de nuevas leyes federales o reformas a las mismas (E = e1 + e2)	-	-	-	-	-	-	
e1) Nombre del Programa o Ley 1	-	-	-	-	-	-	
e2) Nombre del Programa o Ley 2	-	-	-	-	-	-	
F. Sentencias laborales definitivas	-	-	-	-	-	-	
III. Total del Gasto en Servicios Personales (III = I + II)	432,383,970	-	414,183,224	371,147,989	365,479,222	43,035,235	



Secretaría de
Tesorería y Finanzas
Gobierno de Santa Catarina

INDICADORES DE GESTIÓN DE ACUERDO AL PMD





Gobierno Municipal de Santa Catarina , N. L.
Administración 2021 - 2024
Seguimiento al Plan Municipal de Desarrollo 2021 - 2024



Resultados al 3er trimestre 2022

EJE	ACCIONES	% AVANCE FÍSICO
1	67	18%
2	33	21%
3	50	29%
4	22	12%
	172	20.00%



Secretaría de
Tesorería y Finanzas
Gobierno de Santa Catarina

FORMATOS DEL FONDO PARA LA INFRAESTRUCTURA SOCIAL MUNICIPAL





C.P. MARTHA MARICELA SANCHEZ MARRUFO
DIRECTORA DE CONTABILIDAD
PRESENTE. -

Por medio del presente reciba un cordial saludo y al mismo tiempo me permito enviar **Reporte Trimestral (3), Julio – Septiembre 2022**, de los siguientes programas:

- Fondo Descentralizados Específicos 2020
- Fondo de Desarrollo Municipal 2020
- Fondo de Ultracrecimiento 2020
- Proyectos de Infraestructura Municipal 2020
- Fondo de Apoyo Municipal para los Centros de Atención a Niñas, Niños y Adolescentes 2021
- Fondo de Desarrollo Municipal 2021
- Fondo Descentralizados Específicos 2021
- Fondo de Ultracrecimiento 2021
- Proyectos de Infraestructura Municipal 2021
- Fondo Descentralizados Específicos 2021
- Fondo de Desarrollo Municipal 2022
- Fondo de Infraestructura Municipal para Fines Especificos 2022
- Fondo de Ultracrecimiento 2022
- Programa Estatal de Inversión 2022
- Proyecto de Infraestructura Municipal 2022
- Fondo de Aportaciones para la Infraestructura Social Municipal 2022

Sin más por el momento me despido, quedando a sus órdenes para cualquier duda o aclaración al respecto.

A T E N T A M E N T E ;
CD. SANTA CATARINA, N.L. A 20 DE OCTUBRE DE 2022



ARQ. MARCO POLO AGUIRRE LÓPEZ

DIRECTOR DE ADMINISTRACION Y PROMOCION DE OBRA



FONDO DE APORTACIONES PARA LA INFRAESTRUCTURA SOCIAL MUNICIPAL
AVANCES FISICO-FINANCIERO

EJERCICIO 2021
 PERIODO DE JULIO - SEPTIEMBRE 2022

NORMAL () INFORME DE GOBIERNO () TRIMESTRAL (**X**)

ESTADO : 15, NUEVO LEON
 MUNICIPIO : DAS SANTA CATARINA

FONDO : FONDO DE APORTACIONES PARA LA INFRAESTRUCTURA SOCIAL MUNICIPAL

FECHA DE ELABORACION		
DIA	MES	AÑO
20	OCTUBRE	2022

No.	TIPO DE CONTRIBUCION	CLASIF. DE PROY.	DESCRIPCION DE LA OBRA	UBICACION O LOCALIDAD	AVANCE ACUMULADO		FECHA DE INICIO Y TERMINO	POBLACION BENEFICIARIA	INVERSION				INVERSION EJERCIENDO			METAS TOTALES			OBSERVACION									
					FIS %	FIN %			APROBADO	MODIFICADO	COMPROMETIDO	DEVENGADO	FACTURADO	TOTAL	ESTADO	BPAL	PART.	UNIDAD DE MEDIDA		APROB.	MODIF.	ALCAN.						
1	DIRECTA	DRENAJE Y LETRINAS	CONSTRUCCION DE DRENAJE PLUVIAL	CALLE HACIENDA SAN CARLOS COLONIA HACIENDA EL PALMIER	100%	98%	01-SEP-2021 AL 30-DEC-2021	3460 00	12,665,709 98	12,665,709 98	12,683,911 86	12,685,709 98	12,685,709 98	12,411,787 06	12,411,787 06	0 00	0 00	0 00	ML	205 00	0	0	OBRA TERMINADA					
2	DIRECTA	DRENAJE Y LETRINAS	CONSTRUCCION DE DRENAJE	CALLE CEBRO DE LAS MARIAS COLONIA RESERVENA DE SANTA CATARINA	100%	100%	01-SEP-2021 AL 30-DEC-2021	4679 00	7,906,714 61	7,906,714 61	7,864,054 50	7,906,714 61	7,906,714 61	7,906,714 61	7,906,714 61	0 00	0 00	0 00	ML	164 00	0	0	OBRA TERMINADA					
3	DIRECTA	DRENAJE Y LETRINAS	CONSTRUCCION DE DRENAJE PLUVIAL	CALLE SEVILLA COLONIA PRIVADAS DE SANTA CATARINA	100%	101%	01-SEP-2021 AL 30-DEC-2021	2109 00	4,180,861 62	4,180,861 62	4,158,955 13	4,180,861 61	4,180,861 61	4,180,861 61	4,180,861 61	0 00	0 00	0 00	ML	100 00	0	0	OBRA TERMINADA					
4	DIRECTA	DRENAJE Y LETRINAS	CONSTRUCCION DE RED DE DRENAJE SANITARIO	COLONIA LOMAS DEL MIRADOR	100%	107%	01-SEP-2021 AL 30-DEC-2021	356 00	4,901,493 41	4,901,493 41	4,598,608 24	4,901,493 41	4,901,493 41	4,901,493 41	4,901,493 41	0 00	0 00	0 00	ML	54 00	0	0	OBRA TERMINADA					
5	DIRECTA	AGUA POTABLE	CONSTRUCCION DE RED DE AGUA POTABLE	COLONIA LOMAS DEL MIRADOR	100%	108%	01-SEP-2021 AL 30-DEC-2021	356 00	1,975,491 32	2,240,664 40	1,965,000 00	2,240,664 40	2,240,664 40	2,122,963 16	2,122,963 16	0 00	0 00	0 00	ML	535 06	0	0	OBRA TERMINADA					
SUMA DE LA HOJA									31,376,348 80	31,915,444 02	31,270,969 73	31,915,444 01	31,915,444 01	31,523,818 85	31,523,818 85	0 00	0 00	0 00										
SUBTOTAL									31,376,348 80	31,915,444 02	31,270,969 73	31,915,444 01	31,915,444 01	31,523,818 85	31,523,818 85	0 00	0 00	0 00										
SUMA TOTAL									31,376,348 80	31,915,444 02	31,270,969 73	31,915,444 01	31,915,444 01	31,523,818 85	31,523,818 85	0 00	0 00	0 00										

Marco Polo Aguirre Lopez

MRO. MARCO POLO AGUIRRE LOPEZ
 Director de Administracion y Promocion de Obras

FONDO DE APORTACIONES PARA LA INFRAESTRUCTURA SOCIAL MUNICIPAL
AVANCES FISICO-FINANCIERO

EJERCICIO 2022
 PERIODO DE JULIO - SEPTIEMBRE 2022

NORMAL () INFORME DE GOBIERNO () TRIMESTRAL (X)

FECHA DE ELABORACION		
DIA	MES	AÑO
10	OCTUBRE	2022

ESTADO: 19 NUEVO LEÓN
 MUNICIPIO: 046 SANTA CATALINA
 FONDO: FONDO DE APORTACIONES PARA LA INFRAESTRUCTURA SOCIAL MUNICIPAL

No.	TIPO DE CONTRIBUCION	CLASIF. DE PROY.	DESCRIPCION DE LA OBRA	UBICACION O LOCALIDAD	AVANCE ACUMULADO		FECHA DE INICIO Y TERMINO	FORLACION BENEFICIARIA	INVERSION				INVERSION EJERCIDA				UNIDAD DE MEDIDA	METAS TOTALES		OBSERVACION		
					FIS %	FIN %			APROBADO	MODIFICADO	COMPROMETIDO	DEVENGADO	FACTURADO	TOTAL	FED	ESTADO		MPAL.	PART.		APROB.	MODIF.
1	DIRECTA	DRENAJE Y LETRINAS	CONSTRUCCION DE DRENAJE PLUVIAL EN LA MANOSTECA TRAMADO	AV TORRES NORTE Y HACIENDA EL PALMAR ENTRE RIO SONORA Y HACIENDA SAN RAFAEL EN LA MANOSTECA TRAMADO	6%	30%	03-AGO-2022 AL 31-DIC-2022	2750.00	11,306,044.57	11,056,588.15	3,316,979.45	3,316,979.45	0.00	3,316,979.45	0.00	0.00	0.00	110.00	0.00	OBRA EN PROCESO		
2	DIRECTA	DRENAJE Y LETRINAS	CONSTRUCCION DE DRENAJE EN COLONIA BOSQUES DE LA HUASTECA TRAMADO II	AV TORRES NORTE Y HACIENDA EL PALMAR ENTRE RIO SONORA Y HACIENDA SAN RAFAEL EN COLONIA BOSQUES DE LA HUASTECA TRAMADO II	1%	30%	05-AGO-2022 AL 31-DIC-2022	2750.00	13,316,717.66	12,919,716.39	3,675,914.92	3,675,914.92	0.00	3,675,914.92	0.00	0.00	0.00	110.00	0.00	OBRA EN PROCESO		
3	DIRECTA	DRENAJE Y LETRINAS	CONSTRUCCION DE DRENAJE PLUVIAL EN LA MANOSTECA TRAMADO III	CALLE CERRO DE LAS MIELERAS ENTRE LA COLONIA Y SIERRA EMERALDA EN COLONIA RESIDENCIAL SANTA CATALINA	1%	30%	07-SEP-2022 AL 16-DIC-2022	4676.00	3,765,141.60	3,729,248.08	1,118,766.42	1,118,766.42	0.00	1,118,766.42	0.00	0.00	0.00	31.00	0.00	OBRA EN PROCESO		
4	DIRECTA	DRENAJE Y LETRINAS	CONSTRUCCION DE INGRESALES	EL CRUCE DE CALLE HACIENDA GANTA DABERVA Y HACIENDA SAN RAFAEL EN COLONIA HACIENDA EL PALMAR	1%	30%	03-SEP-2022 AL 12-DIC-2022	3447.00	1,003,512.27	995,106.03	296,531.61	296,531.61	0.00	296,531.61	0.00	0.00	0.00	26.00	0.00	OBRA EN PROCESO		
5	DIRECTA	AGUA POTABLE	CONSTRUCCION DE RED DE AGUA POTABLE	COLONIA LOMAS DEL MPAADOR	2%	30%	03-SEP-2022 AL 12-DIC-2022	3190.00	1,452,043.42	1,432,690.79	479,627.24	479,627.24	0.00	479,627.24	0.00	0.00	0.00	130.00	0.00	OBRA EN PROCESO		
6	DIRECTA	DRENAJE Y LETRINAS	CONSTRUCCION DE RED DE DRENAJE SANITARIO	COLONIA LOMAS DEL MPAADOR	3%	30%	03-SEP-2022 AL 12-DIC-2022	3192.00	2,500,360.34	2,465,678.40	719,703.52	719,703.52	0.00	719,703.52	0.00	0.00	0.00	153.00	0.00	OBRA EN PROCESO		
								SUMA DE LA HOJA														
								SUBTOTAL														
								SUMA TOTAL														

Aguirre López

ARQ. MARCO POLO AGUIRRE LÓPEZ
 Director de Administración y Promoción de Obras



Secretaría de
Tesorería y Finanzas
Gobierno de Santa Catarina

FORMATOS DEL FONDO DE APORTACIONES PARA EL FORTALECIMIENTO DE LOS MUNICIPIOS





Gobierno de
Santa Catarina

SECRETARIA DE LA CONTRALORIA GENERAL DEL ESTADO DE NUEVO LEON
 DIRECCION DE CONTROL Y EVALUACION DE LA OBRA PUBLICA Y CONTRALORIA SOCIAL
 RAMO 33.- APORTACIONES FEDERALES PARA ENTIDADES FEDERATIVAS Y MUNICIPIOS
F-IV.- FONDO DE APORTACIONES PARA EL FORTALECIMIENTO MUNICIPAL 2021
 3ER TRIMESTRE 2022
 EJERCICIO 2022
 (PESOS)

TRIMESTRE
 01 de Julio al 30 de
 Septiembre 2022

FECHA DE CORTE:

NOMBRE	INVERSION APROBADA ANUAL	GASTO EJERCIDO TRIMESTRE				SALDO
		TOTAL ACUMULADO	OBLIGACIONES FINANCIERAS	SEGURIDAD PUBLICA	SERVICIOS MUNICIPALES	
1. OBLIGACIONES FINANCIERAS	10,000.00	0.00	0.00			10,000.00
2. SEGURIDAD PUBLICA NOMINA ARRENDAMIENTO DE UNIDADES	59,034,900.00	20,274,334.00		3,935,039.00 16,339,295.00		38,760,566.00
3. SERVICIOS MUNICIPALES (OTROS PROGRAMAS) ENERGIA ELECTRICA CONFINAMIENTO DE DESECHOS RECOLECCION DE BASURA AGUA Y DRENAJE	175,623,338.00	42,008,490.00			14,979,975.00 7,844,220.00 16,615,210.00 2,569,085.00	133,614,848.00
TECHO FINANCIERO	234,668,238.00	62,282,824.00	0.00	20,274,334.00	42,008,490.00	172,385,414.00

DR. CARLOS ALBERTO TELLEZ ZOLEZZI
 SECRETARIO DE TESORERIA Y FINANZAS



Gobierno de
santa
Catarina

SECRETARIA DE LA CONTRALORIA GENERAL DEL ESTADO DE NUEVO LEON
DIRECCION DE CONTROL Y EVALUACION DE LA OBRA PUBLICA Y CONTRALORIA SOCIAL
RAMO 33.- APORTACIONES FEDERALES PARA ENTIDADES FEDERATIVAS Y MUNICIPIOS
F-IV.- FONDO DE APORTACIONES PARA EL FORTALECIMIENTO MUNICIPAL 2021

ACUMULADO
EJERCICIO 2 0 2 2
(PESOS)

ACUMULADO
1° de Enero al 31 de
Diciembre 2022

FECHA DE CORTE:

NOMBRE	INVERSION APROBADA ANUAL	GASTO EJERCIDO A C U M U L A D O				SALDO
		TOTAL ACUMULADO	OBLIGACIONES FINANCIERAS	SEGURIDAD PUBLICA	SERVICIOS MUNICIPALES	
1. OBLIGACIONES FINANCIERAS	10,000.00	0.00	0.00			10,000.00
2. SEGURIDAD PUBLICA NOMINA ARRENDAMIENTO DE UNIDADES	59,034,900.00	35,420,107.00		10,506,579.00 24,913,528.00		23,614,793.00
3. SERVICIOS MUNICIPALES (OTROS PROGRAMAS) ENERGIA ELECTRICA CONFINAMIENTO DE DESECHOS RECOLECCION DE BASURA AGUA Y DRENAJE	175,623,338.00	114,763,250.00			42,625,751.00 16,425,695.00 48,377,159.00 7,334,645.00	60,860,088.00
TECHO FINANCIERO	234,668,238.00	150,183,357.00	0.00	35,420,107.00	114,763,250.00	84,484,881.00

DR. CARLOS ALBERTO TELMEZ ZOLEZZI
SECRETARIO DE TESORERIA Y FINANZAS