

3ER INFORME TRIMESTRAL 2021



JULIO-SEPTIEMBRE 2021

INDICE

OFICIO DIRIGIDO DEL PRESIDENTE AL H. CONGRESO

OFICIO DIRIGIDO AL AYUNTAMIENTO

INFORMACION FINANCIERA DE LA LEY GENERAL DE CONTABILIDAD GUBERNAMENTAL

A) Información Contable

- Estado de Actividades
- Estado de Situación Financiera
- Estado de Variación en la Hacienda Pública.
- Estado de Cambios en la Situación Financiera
- Estado de Flujo de Efectivo
- Reporte Analítico de Activo
- Estado Analítico de la deuda y otros pasivos

B) Información Presupuestal

- Reporte analítico de Ingresos Presupuestales
- Estado analítico del ejercicio del presupuesto de egresos (Clasificación Administrativa)
- Estado analítico del ejercicio del presupuesto de egresos (Clasificación Económica)
- Estado analítico del ejercicio del presupuesto de egresos (Clasificación Objeto del Gasto)
- Estado analítico del ejercicio del presupuesto de egresos (Clasificación Funcional)
- Endeudamiento Neto
- Intereses de la deuda
- Gasto por categoría programática
- Programas y proyectos de Inversión

INDICE

INFORMACION DE LA LEY DE DISCIPLINA FINANCIERA

- Estado de Situación Financiera Detallado
- Informe Analítico de la Deuda y Otros Pasivos
- Informe Analítico de Obligaciones Diferentes de Financiamientos
- Balance Presupuestarios
- Estado Analítico de Ingresos Detallado
- Estado Analítico del Ejercicio del Presupuesto de Egresos Detallado
 - a) Clasificación por Objeto del Gasto (Capítulo y Concepto)
 - b) Clasificación Administrativa
 - c) Clasificación Funcional (Finalidad y Función)
 - d) Clasificación de Servicios Personales por Categoría

INDICADORES DE GESTION DE ACUERDO AL PMD 2018-2021

FORMATOS DEL FONDO PARA LA INFRAESTRUCTURA SOCIAL MUNICIPAL

- Avances Físico-Financieros Recursos 2021 (3er TRIMESTRE 2021)
- Avances Físico-Financieros ejercicios anteriores (3er TRIMESTRE 2021)

FORMATOS DEL FONDO DE APORTACIONES PARA EL FORTALECIMIENTO DE LOS MUNICIPIOS Y DE LAS DEMARCACIONES TERRITORIALES DEL DISTRITO FEDERAL

- Aplicación de Recursos 2021 (3er TRIMESTRE 2021)
- Aplicación de Recursos 2021 Ejercido al 30 de Septiembre de 2021 (ACUMULADO)




**R. Ayuntamiento Del Municipio de
Santa Catarina, N.L.
P r e s e n t e.-**

Con el fin de dar cumplimiento a lo establecido en el Artículo 100, Fracción IX, de la Ley de Gobierno Municipal del Estado de Nuevo León, me permito someter a la aprobación del R. Ayuntamiento, los informes de Avance de Gestión Financiera correspondientes al **Tercer Trimestre del año 2021**, con cifras acumuladas de ingresos y egresos a la fecha. Sin otro particular, reitero a usted las seguridades de mi atenta y distinguida consideración

ATENTAMENTE

Santa Catarina, N.L., a 28 de octubre de 2021


Ing. Jesús Ángel Nava Rivera
Presidente Municipal


C.P. Luis Gerardo Flores Almaraz
Secretario de Tesorería y Finanzas




Dip. Ivonne Liliana Álvarez García
Presidenta Del H. Congreso Del Estado
Presente.-

Con el fin de dar cumplimiento a lo establecido en los Artículos 33, Fracción III, Inciso e), 35 apartado B, fracción I, y 100, fracción IX de la Ley de Gobierno Municipal del Estado de Nuevo León, se tiene a bien remitir al Honorable Congreso del Estado, los Documentos de los Informes de Avance de Gestión Financiera correspondientes al **Tercer Trimestre del año 2021**, aprobados por Unanimidad por el R. Ayuntamiento, en Sesión Ordinaria de Cabildo No. 03/2021-I, celebrada el 29 de octubre del presente año. Se adjunta al presente Cd. Con la información.

Sin otro particular, reiteramos a usted las seguridades de nuestra atenta y distinguida consideración.

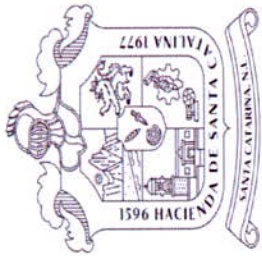
ATENTAMENTE
SANTA CATARINA, N.L., A 29 DE OCTUBRE DE 2021
Atentamente


Ing. Jesús Ángel Nava Rivera
Presidente Municipal


Lic. Hugo Cervantes Tijerina
Secretario del Ayuntamiento


C.P. Luis Gerardo Flores Almaraz
Secretario de Tesorería y Finanzas


Lic. Jaime Alberto García Astorga
Síndico Primero



**Ciudad
Santa Catarina**

INFORMACION FINANCIERA DE LA LEY GENERAL DE CONTABILIDAD GUBERNAMENTAL



Municipio de Santa Catarina, N.L.

Estado de Actividades al mes de Septiembre del 2021

Pagina: 1

Fecha: lunes, 18 de octubre de 2021, 11:19:25 a.m.

2021

04 INGRESOS Y OTROS BENEFICIOS			
41	INGRESOS DE GESTION		
0411	IMPUESTOS		
4111	IMPUESTOS SOBRE LOS INGRESOS	-4,725	
4112	IMPUESTOS SOBRE EL PATRIMONIO	-219,924,751	-182,777,565
4117	ACCESORIOS DE IMPUESTOS	-2,129,504	-2,874,224
		<u>-222,058,980</u>	<u>-185,651,790</u>
0413	CONTRIBUCIONES DE MEJORAS		
4131	CONTRIBUCIONES DE MEJORAS POR OBRAS PUBLICAS	-2,560	
		<u>-2,560</u>	
0414	DERECHOS		
4141	DERECHOS POR EL USO, GOCE, APROVECHAMIENTO O	-3,848,360	-3,520,613
4143	DERECHOS POR PRESTACION DE SERVICIOS	-57,475,793	-39,590,858
4144	ACCESORIOS DE DERECHOS	147,479	200,242
4149	OTROS DERECHOS	-3,464,873	-2,082,698
		<u>-64,641,548</u>	<u>-44,993,928</u>
0415	PRODUCTOS DE TIPO CORRIENTE		
4151	PRODUCTOS DERIVADOS DEL USO Y APROVECHAMIENTO	-2,171,952	-4,264,012
4159	OTROS PRODUCTOS QUE GENERAN INGRESOS	-44	
		<u>-2,171,996</u>	<u>-4,264,012</u>
0416	APROVECHAMIENTOS DE TIPO CORRIENTE		
4162	MULTAS	-11,994,313	-13,202,942
4163	INDEMNIZACIONES	-492,622	-490,160
4168	ACCESORIOS DE APROVECHAMIENTOS	-4,812	-210
4169	OTROS APROVECHAMIENTOS	-5,539,833	-2,005,754
		<u>-18,031,581</u>	<u>-15,699,066</u>
42	PARTICIPACIONES, APORTACIONES, TRANSFERENCIAS,		
0421	PARTICIPACIONES Y APORTACIONES		
4211	PARTICIPACIONES	-253,747,368	-240,053,297
4212	APORTACIONES	-206,452,483	-204,818,649
4213	CONVENIOS	-232,605,474	-239,482,440
		<u>-692,805,327</u>	<u>-684,354,388</u>
0422	TRANSFERENCIAS, ASIGNACIONES, SUBSIDIOS Y OTRAS AYUDAS		
4221	TRANSFERENCIAS INTERNAS Y ASIGNACIONES AL	-29,507,690	-13,993,646
		<u>-29,507,690</u>	<u>-13,993,646</u>
43	OTROS INGRESOS Y BENEFICIOS		
0439	OTROS INGRESOS Y BENEFICIOS VARIOS		
4399	OTROS INGRESOS Y BENEFICIOS VARIOS	-2,822,474	-4,160,904
		<u>-2,822,474</u>	<u>-4,160,904</u>
	TOTAL INGRESOS	-1032,042,160	-953,117,738

Municipio de Santa Catarina, N.L.

Estado de Actividades al mes de Septiembre del 2021

Pagina: 2

Fecha: lunes, 18 de octubre de 2021, 11:19:25 a.m.

2021

05	GASTOS Y OTRAS PÉRDIDAS		
51	GASTOS DE FUNCIONAMIENTO		
0511	SERVICIOS PERSONALES		
5111	REMUNERACIONES AL PERSONAL DE CARACTER	235,872,862	221,670,517
5113	REMUNERACIONES ADICIONALES Y ESPECIALES	52,009,340	48,674,692
5114	SEGURIDAD SOCIAL	553,828	547,090
5115	OTRAS PRESTACIONES SOCIALES Y ECONOMICAS	50,979,991	43,361,742
5116	PAGO DE ESTIMULOS A SERVIDORES PUBLICOS		
		<u>339,416,022</u>	<u>314,254,042</u>
0512	MATERIALES Y SUMINISTROS		
5121	MATERIALES DE ADMINISTRACION, EMISION DE	35,102,805	21,101,748
5122	ALIMENTOS Y UTENSILIOS	270,982	203,835
5124	MATERIALES Y ARTICULOS DE CONSTRUCCION Y DE	21,976,605	3,973,331
5125	PRODUCTOS QUIMICOS, FARMACEUTICOS Y DE	389,215	438,937
5126	COMBUSTIBLES, LUBRICANTES Y ADITIVOS	10,069,670	7,051,199
5127	VESTUARIO, BLANCOS, PRENDAS DE PROTECCION Y	9,678,132	2,363,735
5128	MATERIALES Y SUMINISTROS PARA SEGURIDAD	520,410	1,435,112
5129	HERRAMIENTAS, REFACCIONES Y ACCESORIOS	7,877,307	6,992,874
		<u>85,885,129</u>	<u>43,560,773</u>
0513	SERVICIOS GENERALES		
5131	SERVICIOS BASICOS	53,515,973	48,716,195
5132	SERVICIOS DE ARRENDAMIENTO	31,981,233	28,033,292
5133	SERVICIOS PROFESIONALES, CIENTIFICOS Y TECNICOS Y	40,776,637	33,024,365
5134	SERVICIOS FINANCIEROS, BANCARIOS Y COMERCIALES	2,789,248	3,342,786
5135	SERVICIOS DE INSTALACION, REPARACION,	124,865,708	103,383,848
5136	SERVICIOS DE COMUNICACION SOCIAL Y PUBLICIDAD	28,171,949	24,663,205
5137	SERVICIOS DE TRASLADO Y VIATICOS	47,393	197,023
5138	SERVICIOS OFICIALES	5,881,671	12,117,108
5139	OTROS SERVICIOS GENERALES	26,614,919	9,289,339
		<u>314,644,736</u>	<u>262,767,165</u>
52	TRANSFERENCIAS, ASIGNACIONES, SUBSIDIOS Y OTRAS AYUDAS		
0524	AYUDAS SOCIALES		
5241	AYUDAS SOCIALES A PERSONAS	3,942,824	3,153,344
5243	AYUDAS SOCIALES A INSTITUCIONES		110,000
5244	AYUDAS SOCIALES POR DESASTRES NATURALES Y	17,016,931	12,546,405
		<u>20,959,755</u>	<u>15,809,750</u>
53	PARTICIPACIONES Y APORTACIONES		
0532	APORTACIONES		
5321	APORTACIONES DE LA FEDERACION A ENTIDADES	16,984,055	21,737,255
		<u>16,984,055</u>	<u>21,737,255</u>
54	INTERESES, COMISIONES Y OTROS GASTOS DE LA DEUDA PUBLICA		
0541	INTERESES DE LA DEUDA PUBLICA		
5411	INTERESES DE LA DEUDA PUBLICA INTERNA	7,490,792	10,834,033
		<u>7,490,792</u>	<u>10,834,033</u>
55	OTROS GASTOS Y PERDIDAS EXTRAORDINARIAS		
0551	ESTIMACIONES, DEPRECIACIONES, DETERIOROS, OBSOLESCENCIA Y		
5515	DEPRECIACION DE BIENES MUEBLES	17,392,562	10,330,763
		<u>17,392,562</u>	<u>10,330,763</u>
0559	OTROS GASTOS		
5591	GASTOS DE EJERCICIOS ANTERIORES	33,944,914	18,374,598
		<u>33,944,914</u>	<u>18,374,598</u>

Municipio de Santa Catarina, N.L.

Estado de Actividades al mes de Septiembre del 2021

Pagina: 3

Fecha: lunes, 18 de octubre de 2021, 11:19:25 a.m.

2021

GASTOS Y OTRAS PERDIDAS

836,717,968


697,668,382

AHORRO / DESAHORRO NETO DEL EJERCICIO


-195,324,191

-255,449,356


Bajo protesta de decir verdad declaramos que los Estados Financieros y sus notas son razonablemente correctos y son responsabilidad del emisor.



Ing. Jesús Ángel Nava Rivera
Presidente Muicipal



Lic. Jaime Alberto García Astorga
Síndico Primero



C.P. Luis Gerardo Flores Almaraz
Secretario de Tesorería y Finanzas

Estado de Actividades
Municipio de Santa Catarina N.L.
Al 30 de septiembre 2021
y al 31 de diciembre de 2020

INGRESOS Y OTROS BENEFICIOS	<u>2021</u>	<u>2020</u>
Impuestos	222,058,981	185,651,789
Impuestos sobre los Ingresos	4,725	-
Impuestos sobre el Patrimonio	219,924,751	182,777,565
Accesorios de impuestos	2,129,505	2,874,224
Contribuciones por mejoras	2,561	-
Derechos	64,641,548	44,993,928
Productos de Tipo Corriente	2,171,996	4,264,012
Aprovechamientos de Tipo Corriente	18,031,582	15,699,066
Participaciones y Aportaciones		
Participaciones	253,747,369	240,053,297
Aportaciones	206,452,484	204,818,649
Convenios	232,605,475	239,482,440
Transferencias Internas y Asignaciones al Sector Publico	29,507,690	13,993,646
Otros Ingresos y Beneficios		
Otros Ingresos y Beneficios Varios	2,822,475	4,160,904
Total Ingresos	<u>1,032,042,160</u>	<u>953,117,731</u>
GASTOS Y OTROS PERDIDAS		
Gastos de Funcionamiento		
Servicios Personales	339,416,022	314,254,042
Materiales y Suministros	85,885,129	43,560,773
Servicios Generales	314,644,736	262,767,165
Transferencias, Asignaciones, Subsidios y otras Ayudas		
Ayudas Sociales	20,959,756	15,809,750
Participaciones y Aportaciones		
Participaciones	-	-
Aportaciones	16,984,055	21,737,255
Intereses, Comisiones y Otros Gastos de la Deuda Pública		
Intereses de la Deuda Pública	7,490,793	10,834,033
Comisiones de la Deuda Pública	-	-
Otros Gastos y Pérdidas Extraordinarias		
Estimaciones, Depreciaciones, Deterioros, Obsolescencias, Amortizaciones y Provisiones	17,392,562	10,330,763
Otros Gastos	33,944,915	18,374,598
Total de Gastos y Otras Pérdidas	<u>836,717,968</u>	<u>697,668,379</u>
Ahorro/Desahorro Neto del Ejercicio	<u>195,324,192</u>	<u>255,449,352</u>

Bajo protesta de decir verdad declaramos que los Estados Financieros y sus notas son razonablemente correctos y son responsabilidad del emisor.

Ing. Jesús Angel Nava Rivera
 Presidente Municipal

Lic. Jaime Alberto García Astorga
 Síndico Primero

C.P. Luis Gerardo Flores Almaraz
 Secretario de Tesorería y Finanzas

Municipio de Santa Catarina, N.L.

Estado de Situación Financiera al mes de Septiembre del 2021

Fecha: lunes, 18 de octubre de 2021, 11:19:12 a.m.

2021

01	ACTIVO		
11	ACTIVO CIRCULANTE		
0111	EFFECTIVO Y EQUIVALENTES		
1111	EFFECTIVO	42,296	72,895
1112	BANCOS/TESORERIA	177,998,063	143,524,449
1114	INVERSIONES TEMPORALES (HASTA 3 MESES)	4,242	2,496,669
	Total EFFECTIVO Y EQUIVALENTES	178,044,602	146,094,014
0112	DERECHOS A RECIBIR EFFECTIVO O EQUIVALENTES		
1122	CUENTAS POR COBRAR A CORTO PLAZO	25	25
1123	DEUDORES DIVERSOS POR COBRAR A CORTO PLAZO	4,779,535	4,801,134
	Total DERECHOS A RECIBIR EFFECTIVO O EQUIVALENTES	4,779,560	4,801,160
0113	DERECHOS A RECIBIR BIENES O SERVICIOS		
1134	ANTICIPO A CONTRATISTAS POR OBRAS PUBLICAS A	66,882,013	71,503,528
	Total DERECHOS A RECIBIR BIENES O SERVICIOS	66,882,013	71,503,528
	Total ACTIVO CIRCULANTE	249,706,176	222,398,703
12	ACTIVO NO CIRCULANTE		
0122	DERECHOS A RECIBIR EFFECTIVO O EQUIVALENTES A		
1229	OTROS DERECHOS A RECIBIR EFFECTIVO O	372,421	372,421
	Total DERECHOS A RECIBIR EFFECTIVO O EQUIVALENTES	372,421	372,421
0123	BIENES INMUEBLES, INFRAESTRUCTURA Y		
1231	TERRENOS	2,564,144,151	2,564,144,151
1232	VIVIENDAS	5,866,038	5,866,038
1233	EDIFICIOS NO HABITACIONALES	867,347,925	867,347,925
1235	CONSTRUCCIONES EN PROCESO EN BIENES DE	272,535,711	202,186,358
1236	CONSTRUCCIONES EN PROCESO EN BIENES PROPIOS	367,627,911	292,866,982
	Total BIENES INMUEBLES, INFRAESTRUCTURA Y	4,077,521,738	3,932,411,455
0124	BIENES MUEBLES		
1241	MOBILIARIO Y EQUIPO DE ADMINISTRACION	21,295,755	19,235,904
1242	MOBILIARIO Y EQUIPO EDUCACIONAL Y RECREATIVO	5,292,151	5,292,151
1243	EQUIPO E INSTRUMENTAL MEDICO Y DE LABORATORIO	1,690,134	1,540,865
1244	EQUIPO DE TRANSPORTE	85,485,783	82,553,183
1245	EQUIPO DE DEFENSA Y SEGURIDAD	33,157,232	10,157,605
1246	MAQUINARIA, OTROS EQUIPOS Y HERRAMIENTAS	49,411,452	48,424,727
	Total BIENES MUEBLES	196,332,509	167,204,437
0125	ACTIVOS INTANGIBLES		
1254	LICENCIAS	10,838,124	9,462,796
1259	OTROS ACTIVOS INTANGIBLES	2,750,118	2,404,818
	Total ACTIVOS INTANGIBLES	13,588,243	11,867,615
0126	DEPRECIACION, DETERIORO Y AMORTIZACION		
1263	DEPRECIACION ACUMULADA DE BIENES MUEBLES	-106,546,846	-90,876,269
1265	AMORTIZACION ACUMULADA DE ACTIVOS INTANGIBLES	-8,917,868	-7,195,882
	Total DEPRECIACION, DETERIORO Y AMORTIZACION	-115,464,714	-98,072,152
	Total ACTIVO NO CIRCULANTE	4,172,350,198	4,013,783,777
	Total ACTIVO	4,422,056,374	4,236,182,481
02	PASIVO		
21	PASIVO CIRCULANTE		
0211	CUENTAS POR PAGAR A CORTO PLAZO		

Estado de Situación Financiera al mes de Septiembre del 2021


Fecha: lunes, 18 de octubre de 2021, 11:19:12 a.m.

	2021	
2111 SERVICIOS PERSONALES POR PAGAR A CORTO PLAZO	-5,911,808	-1,801,382
2112 PROVEEDORES POR PAGAR A CORTO PLAZO	-90,401,999	-84,627,428
2113 CONTRATISTAS POR OBRAS PUBLICAS POR PAGAR A	-5,328,644	-15,830,357
2115 TRANSFERENCIAS OTORGADAS POR PAGAR A CORTO	-336,990	-336,031
2117 RETENCIONES Y CONTRIBUCIONES POR PAGAR A	-84,384,453	-78,936,529
2119 OTRAS CUENTAS POR PAGAR A CORTO PLAZO	-19,930,327	-26,070,709
Total CUENTAS POR PAGAR A CORTO PLAZO	-206,294,224	-207,602,438
0213 PORCION A CORTO PLAZO DE LA DEUDA PUBLICA A		
2131 PORCION A CORTO PLAZO DE LA DEUDA PUBLICA	-2,837,104	-11,346,043
Total PORCION A CORTO PLAZO DE LA DEUDA PUBLICA	-2,837,104	-11,346,043
Total PASIVO CIRCULANTE	-209,131,328	-218,948,481
22 PASIVO NO CIRCULANTE		
0223 DEUDA PUBLICA A LARGO PLAZO		
2233 PRESTAMOS DE LA DEUDA PUBLICA INTERNA POR	-148,457,070	-148,457,070
Total DEUDA PUBLICA A LARGO PLAZO	-148,457,070	-148,457,070
Total PASIVO NO CIRCULANTE	-148,457,070	-148,457,070
Total PASIVO	-357,588,399	-367,405,552
03 HACIENDA PÚBLICA/ PATRIMONIO		
32 HACIENDA PÚBLICA /PATRIMONIO GENERADO		
0321 Resultados del Ejercicio (Ahorro/ Desahorro)		
3210 Resultados del Ejercicio (Ahorro/ Desahorro)	-4,064,467,975	-3,868,776,929
Total	-4,064,467,975	-3,868,776,929
Total	-4,064,467,975	-3,868,776,929
Total	-4,064,467,975	-3,868,776,929
Total Pasivo y Hacienda Pública	-4,422,056,374	-4,236,182,481

Bajo protesta de decir verdad declaramos que los Estados Financieros y sus notas son razonablemente correctos y son responsabilidad del emisor.


 Ing. Jesús Angel Nava Rivera
 Presidente Muicipal


 Lic. Jaime Alberto Garcia Astorga
 Síndico Primero


 C.P. Luis Gerardo Flores Almaraz
 Secretario de Tesorería y Finanzas



Ciudad
Santa Catarina

Estado de Situación Financiera
Municipio de Santa Catarina N.L.
Al 30 de septiembre 2021 y al 31 de diciembre de 2020

	2021	2020	PASIVO	2021	2020
ACTIVO					
ACTIVO CIRCULANTE			PASIVO CIRCULANTE		
Efectivo y Equivalentes de Efectivo	178,044,603	146,094,014	Cuentas Por Pagar a Corto Plazo	206,294,225	207,602,438
Derechos a recibir efectivo o equivalentes	4,779,561	4,801,160	Porción a Corto Plazo de la Deuda Pública a Largo Plazo	2,837,104	11,346,043
Derechos a Recibir Bienes o Servicios	66,882,013	71,503,528	Pasivos Diferidos a Corto Plazo	-	-
Total de Activos Circulantes	249,706,177	222,398,703	Total de Pasivos Circulantes	209,131,329	218,948,481
ACTIVO NO CIRCULANTE			PASIVO NO CIRCULANTE		
Derechos a recibir efectivo o equivalentes a largo plazo	372,421	372,421	Deuda Pública a Largo Plazo	148,457,070	148,457,070
Bienes Inmuebles, Infraestructura y Construcciones en Proceso	4,077,521,738	3,932,411,455	Total de Pasivos No Circulantes	148,457,070	148,457,070
Bienes Muebles	196,332,509	167,204,437	Total de Pasivo	357,588,399	367,405,552
Activos Intangibles	13,588,244	11,867,615	HACIENDA PÚBLICA / PATRIMONIO		
Depreciación, Deterioro y Amortización Acumulada de Bienes	- 115,464,714	- 98,072,152	Hacienda Pública/Patrimonio Contribuido	988,321,262	768,774,240
Total de Activos No Circulantes	4,172,350,198	4,013,783,778	Hacienda Pública/Patrimonio Generado	195,324,192	219,260,518
Total de Activos	4,422,056,375	4,236,182,481	Resultado del Ejercicio Ahorro / Desahorro	- 204,317,602	-204,397,953
			Resultado de Ejercicios Anteriores	3,085,140,124	3,085,140,124
			Rectificaciones de Resultado de Ejercicios Anteriores	4,064,467,976	3,868,776,929
			Total de Pasivo y Hacienda Pública/Patrimonio	4,422,056,375	4,236,182,481

Bajo protesta de decir verdad declaramos que los Estados Financieros y sus notas son razonablemente correctos y son responsabilidad del emisor.

Ing. Jesús Angel Nava Rivera
Presidente Municipal

Lic. Jaime Alberto García Astorga
Síndico Primero

C.P. Luis Gerardo Flores Almaraz
Secretario de Tesorería y Finanzas




Ciudad
Santa Catarina


**Estado de Variación en la Hacienda Pública/ Patrimonio
Municipio de Santa Catarina N.L.
Al 30 de septiembre 2021 y al 31 de diciembre de 2020**

Concepto	Hacienda Pública/ Patrimonio Contribuido	Hacienda Pública / Patrimonio Generado de Ejercicios Anteriores	Hacienda Pública Generado del Ejercicio	Ajustes por Cambios de Valor	Total
Hacienda Pública/ Patrimonio Neto al Final del Ejercicio Anterior 2018					
Rectificaciones de Resultados de Ejercicios Anteriores					
Cambios en Políticas Contables y Cambios por Errores Contables	-128,439,139	-	3,894,707,502	-	3,766,268,363
Patrimonio Neto Inicial Ajustado del Ejercicio					
Actualizaciones y donaciones de capital			116,751,953	-	116,751,953
Actualizaciones de la Hacienda Pública/ Patrimonio					
Variaciones de la Hacienda Pública/ Patrimonio Neto del Ejercicio					
Ganancia/ Pérdida por Revaluos					
Reservas					
Resultados del Ejercicio: Ahorro/ Desahorro			219,260,518		219,260,518
Otras Variaciones de la Hacienda Pública/ Patrimonio Neto					
Hacienda Pública/ Patrimonio Neto al Final del Ejercicio 2019	128,439,139	-	3,997,216,067	-	3,868,776,928
Hacienda Pública/ Patrimonio Neto al Final del Ejercicio Anterior 2019					
Rectificaciones de Resultados de Ejercicios Anteriores					
Cambios en Políticas Contables y Cambios por Errores Contables	128,439,139	-	3,997,216,067	-	3,868,776,928
Patrimonio Neto Inicial Ajustado del Ejercicio					
Actualizaciones y donaciones de capital					
Actualizaciones de la Hacienda Pública/ Patrimonio					
Variaciones de la Hacienda Pública/ Patrimonio Neto del Ejercicio					
Ganancia/ Pérdida por Revaluos					
Reservas					
Resultados del Ejercicio: Ahorro/ Desahorro			195,324,192		195,324,192
Otras Variaciones de la Hacienda Pública/ Patrimonio Neto					
Hacienda Pública/ Patrimonio Neto al Final del Ejercicio 2020	128,439,139	-	4,192,907,114	-	4,064,467,975

Bajo protesta de decir verdad declaramos que los Estados Financieros y sus notas son razonablemente correctos y son responsabilidad del emisor.


Ing. Jesús Angel Nava Rivera
Presidente Municipal


Lic. Jaime Alberto García Astorga
Síndico Primero


C.P. Luis Gerardo Flores Almaraz
Secretario de Tesorería y Finanzas



Ciudad
Santa Catarina


Estado de Cambios en la Situación Financiera
Municipio de Santa Catarina N.L.
Al 30 de septiembre 2021

	Origen	Aplicación
ACTIVO	22,035,677	207,909,572
Activo Circulante	4,643,115	31,950,588
Efectivo y Equivalentes	0	31,950,588
Derechos a Recibir Efectivo o Equivalentes	21,600	0
Derechos a Recibir Bienes o Servicios	4,621,515	0
Activo No Circulante	17,392,563	175,958,983
Bienes Inmuebles, Infraestructura y Construcciones en Proceso	0	145,110,283
Bienes Muebles	0	29,128,072
Activos Intangibles	0	1,720,628
Depreciación, Deterioro y Amortización Acumulada de Bienes	17,392,563	0
PASIVO Y HACIENDA PÚBLICA	219,627,373	33,753,479
Pasivo Circulante	0	9,817,153
Cuentas por Pagar a Corto Plazo	0	1,308,213
Documentos por Pagar a Corto Plazo	0	0
Porción a Corto Plazo de la Deuda Pública a Largo Plazo	0	8,508,939
Pasivo No Circulante	0	0
Cuentas por Pagar a Largo Plazo	0	0
Documentos por Pagar a Largo Plazo	0	0
Deuda Pública a Largo Plazo	0	0
Pasivos Diferidos a Largo Plazo	0	0
Fondos y Bienes de Terceros en Garantía y/o en Administración a	0	0
Provisiones a Largo Plazo	0	0
HACIENDA PÚBLICA/ PATRIMONIO	219,627,373	23,936,326
Hacienda Pública/Patrimonio Contribuido	219,547,022	0
Aportaciones	219,547,022	0
Donaciones de Capital	0	0
Actualización de la Hacienda Pública / Patrimonio	0	0
Hacienda Pública/Patrimonio Generado	80,351	23,936,326
Resultados del Ejercicio (Ahorro / Desahorro)	0	23,936,326
Resultados de Ejercicios Anteriores	80,351	0
Revalúos	0	0
Reservas	0	0
Rectificaciones de Resultados de Ejercicios Anteriores	0	0
Exceso o Insuficiencia en la Actualización de la Hacienda Pública/Patrimonio	0	0
	241,663,051	241,663,051

Bajo protesta de decir verdad declaramos que los Estados Financieros y sus notas son razonablemente correctos y son responsabilidad del emisor.


Ing. Jesús Angel Nava Rivera
Presidente Municipal


Lic. Jaime Alberto García Astorga
Síndico Primero


C.P. Luis Gerardo Flores Almaraz
Secretario de Tesorería y Finanzas



Ciudad
Santa Catarina

Estado de Flujos de Efectivo
Municipio de Santa Catarina N.L.
Al 30 de septiembre 2021

	<u>2021</u>
Flujo de Efectivo de las Actividades de Operación	
Origen	
Impuestos	222,058,981
Contribuciones de mejoras	2,561
Derechos	64,641,548
Productos de Tipo Corriente	2,171,996
Aprovechamientos de Tipo Corriente	18,031,582
Participaciones y Aportaciones	
Participaciones	253,747,369
Aportaciones	206,452,484
Convenios	232,605,475
Transferencias Internas y Asignaciones al Sector Publico	29,507,690
Otros Ingresos y Beneficios	2,822,475
Aplicación	
Servicios Personales	339,416,022
Materiales y Suministros	85,885,129
Servicios Generales	314,644,736
Transferencias, Asignaciones y Subsidios y Otras Ayudas	
Ayudas Sociales	20,959,756
Transferencias Internas y Asignaciones al Sector Público	-
Participaciones y Aportaciones	-
Convenios	16,984,055
Otras aplicaciones de Operación	33,944,915
Flujos Netos de Efectivo por Actividades de Operación	<u>220,207,546</u>
Flujos de Efectivo de las Actividades de Inversión	
Origen	
Contribuciones de Capital	
Ventas de Activo Fijo	
Otros	
Aplicación	
Bienes Inmuebles y Muebles	- 30,848,700
Construcciones en Proceso (Obra Pública)	- 145,110,283
Otros	366,855
Flujos Netos de Efectivo por Actividades de Inversión	<u>- 175,592,128</u>
Flujo de Efectivo de las Actividades de Financiamiento	
Origen	
Endeudamiento Neto	
Interno	-
Externo	-
Incremento de Otros Pasivos	
Disminución de Activos Financieros	4,643,115
Aplicación	
Incremento de Activos Financieros	
Servicios de la Deuda	- 7,490,793
Disminución de otros Pasivos	- 9,817,153
Flujos Neto de Efectivo por Actividades de Financiamiento	<u>- 12,664,831</u>
Incremento/Disminución Neta en el Efectivo y Equivalente al Efectivo	31,950,588
Efectivo y Equivalentes al Efectivo al Inicio del Ejercicio	146,094,014
Efectivo y Equivalentes al Efectivo al Final del Ejercicio	178,044,602

Bajo protesta de decir verdad declaramos que los Estados Financieros y sus notas son razonablemente correctos y son responsabilidad del emisor.


Ing. Jesús Ángel Nava Rivera
Presidente Municipal


Lic. Jaime Alberto García Astorga
Síndico Primero


C.P. Luis Gerardo Flores Almaraz
Secretario de Tesorería y Finanzas

Municipio de Santa Catarina, N.L.

Fecha: lunes, 18 de octubre de 2021, 11:19:17 a.m.

Reporte Analítico del Activo al mes de Septiembre del 2021

Página: 1

01	ACTIVO	Saldo Inicial	Cargos del Periodo	Creditos del Periodo	Saldo Final	Flujo del Periodo
11	ACTIVO CIRCULANTE					
0111	EFFECTIVO Y EQUIVALENTES					
	1111 EFECTIVO	62,275		19,979	42,296	19,979
	1112 BANCOS/TESORERIA	172,457,916	182,696,748	177,156,601	177,998,063	-5,540,147
	1114 INVERSIONES TEMPORALES (HASTA 3 MESES)	4,242			4,242	
	Total EFECTIVO Y EQUIVALENTES	172,524,435	182,696,748	177,176,580	178,044,602	-5,520,167
0112	DERECHOS A RECIBIR EFECTIVO O					
	1122 CUENTAS POR COBRAR A CORTO PLAZO	25	19,186	19,186	25	
	1123 DEUDORES DIVERSOS POR COBRAR A CORTO	4,590,509	8,912,769	8,723,743	4,779,535	-189,026
	Total DERECHOS A RECIBIR EFECTIVO O	4,590,534	8,931,956	8,742,930	4,779,560	-189,026
0113	DERECHOS A RECIBIR BIENES O SERVICIOS					
	1134 ANTICIPO A CONTRATISTAS POR OBRAS	52,451,704	14,430,308		66,882,013	-14,430,308
	Total DERECHOS A RECIBIR BIENES O	52,451,704	14,430,308		66,882,013	-14,430,308
	Total ACTIVO CIRCULANTE	229,566,674	206,059,013	185,919,511	249,706,176	-20,139,502
12	ACTIVO NO CIRCULANTE					
0122	DERECHOS A RECIBIR EFECTIVO O					
	1229 OTROS DERECHOS A RECIBIR EFECTIVO O	372,421			372,421	
	Total DERECHOS A RECIBIR EFECTIVO O	372,421			372,421	
0123	BIENES INMUEBLES, INFRAESTRUCTURA Y					
	1231 TERRENOS	2564,144,151			2564,144,151	
	1232 VIVIENDAS	5,866,038			5,866,038	
	1233 EDIFICIOS NO HABITACIONALES	867,347,925			867,347,925	
	1235 CONSTRUCCIONES EN PROCESO EN BIENES	270,994,986	1,540,725		272,535,711	-1,540,725
	1236 CONSTRUCCIONES EN PROCESO EN BIENES	357,463,166	10,164,745		367,627,911	-10,164,745
	Total BIENES INMUEBLES, INFRAESTRUCTURA	4065,816,267	11,705,471		4077,521,738	-11,705,471
0124	BIENES MUEBLES					
	1241 MOBILIARIO Y EQUIPO DE ADMINISTRACION	21,295,755			21,295,755	
	1242 MOBILIARIO Y EQUIPO EDUCACIONAL Y	5,292,151			5,292,151	
	1243 EQUIPO E INSTRUMENTAL MEDICO Y DE	1,663,686	26,448		1,690,134	-26,448
	1244 EQUIPO DE TRANSPORTE	84,002,783	1,483,000		85,485,783	-1,483,000
	1245 EQUIPO DE DEFENSA Y SEGURIDAD	32,076,325	1,080,907		33,157,232	-1,080,907
	1246 MAQUINARIA, OTROS EQUIPOS Y	49,306,530	104,922		49,411,452	-104,922
	Total BIENES MUEBLES	193,637,231	2,695,277		196,332,509	-2,695,277
0125	ACTIVOS INTANGIBLES					
	1254 LICENCIAS	10,838,124			10,838,124	
	1259 OTROS ACTIVOS INTANGIBLES	2,750,118			2,750,118	

Municipio de Santa Catarina, N.L.

Fecha: lunes, 18 de octubre de 2021, 11:19:17 a.m.


Reporte Analítico del Activo al mes de Septiembre del 2021

Página: 2

	Saldo Inicial	Cargos del Periodo	Creditos del Periodo	Saldo Final	Flujo del Periodo
Total ACTIVOS INTANGIBLES	13,588,243			13,588,243	
0126 DEPRECIACION, DETERIORO Y AMORTIZACION					
1263 DEPRECIACION ACUMULADA DE BIENES	-101,411,496		5,135,349	-106,546,846	5,135,349
1265 AMORTIZACION ACUMULADA DE ACTIVOS	-8,348,403		569,464	-8,917,868	569,464
Total DEPRECIACION, DETERIORO Y	-109,759,900		5,704,814	-115,464,714	5,704,814
Total ACTIVO NO CIRCULANTE	4163,654,263	14,400,748	5,704,814	4172,350,198	-8,695,934
TOTAL	4393,220,937	220,459,762	191,624,325	4422,056,374	-28,835,436

Bajo protesta de decir verdad declaramos que los Estados Financieros y sus notas son razonablemente correctos y son responsabilidad del emisor.


 Ing. Jesús Angel Nava Rivera
 Presidente Municipal


 Lic. Jaime Alberto García Astorga
 Síndico Primero


 C.P. Luis Gerardo Flores Almaraz
 Secretario de Tesorería y Finanzas




Ciudad Santa Catarina


Reporte Analítico del Activo
Municipio de Santa Catarina N.L.
Del mes de septiembre de 2021

Cuenta Contable	Saldo Inicial 1	(SI)	Cargos del Período 2	Abonos del Período 3	Saldo Final (SF) 4(1+2-3)	Variación del Período (SI-SF) (1-4)
ACTIVO						
ACTIVO CIRCULANTE						
Efectivo y Equivalentes	172,524,435		182,696,749	177,176,581	178,044,603	5,520,168
Derechos a Recibir Efectivo o Equivalentes	4,590,534		8,939,456	8,750,430	4,779,561	189,026
Derechos a Recibir Bienes o Servicios	52,451,705		14,430,308	-	66,882,013	14,430,308
Inventarios	-		-	-	-	-
Almacenes	-		-	-	-	-
Estimación por Pérdidas o Deterioro de Activos Circulantes	-		-	-	-	-
Otros Activos Circulantes	-		-	-	-	-
ACTIVO NO CIRCULANTE						
Inversiones Financieras a Largo Plazo						
Derechos a Recibir Efectivo o Equivalentes a Largo Plazo	372,421		-	-	372,421	-
Bienes Inmuebles, Infraestructura y Construcciones en Proceso	4,065,816,267		11,705,471	-	4,077,521,738	11,705,471
Bienes Muebles	193,637,232		2,695,278	-	196,332,509	2,695,278
Activos Intangibles	13,588,244		-	-	13,588,244	-
Depreciaciones, Deterioro y Amortizaciones Acumuladas de Bienes	-		-	5,704,814	115,464,714	5,704,814
Activos Diferidos	109,759,900		-	-	-	-
Estimación por Pérdida o Deterioro de Activos no Circulantes	-		-	-	-	-
Otros Activos no Circulantes	-		-	-	-	-
Total	4,393,220,938		220,467,262	191,631,825	4,422,056,375	28,835,437

Bajo protesta de decir verdad declaramos que los Estados Financieros y sus notas son razonablemente correctos y son responsabilidad del emisor.


 Ing. Jesús Ángel Nava Rivera
 Presidente Municipal


 Lic. Jaime Alberto García Astorga
 Síndico Primero


 C.P. Luis Gerardo Flores Almaraz
 Secretario de Tesorería y Finanzas



Ciudad
Santa Catarina

MUNICIPIO DE SANTA CATARINA, N. L.
ESTADO ANALÍTICO DE LA DEUDA Y OTROS PASIVOS
AL 30 DE SEPTIEMBRE 2021

DENOMINACIÓN DE LA DEUDA	MONEDA DE CONTRATACIÓN	INSTITUCIÓN O PAIS ACREEDOR	SALDO INICIAL DEL PERIODO	SALDO FINAL DEL PERIODO
DEUDA PÚBLICA				
Corto Plazo				
Deuda Interna				
Instituciones de Crédito				
BANCA DE DESARROLLO				
Cred No. 7123	PESOS	BANOBRAS	1,091,279	272,820
Cred No. 7124	PESOS	BANOBRAS	1,034,199	258,550
Cred No. 12787	PESOS	BANOBRAS	9,219,775	2,304,944
BANCA COMERCIAL				
CREDITO No 70405				
Títulos y Valores				
Arrendamientos Financieros				
Deuda Externa				
Organismos Financieros Internacionales				
Deuda Bilateral				
Títulos y Valores				
Arrendamientos Financieros				
Subtotal Corto Plazo			11,345,253	2,836,313
Largo Plazo				
Deuda Interna				
Instituciones de Crédito				
BANCA DE DESARROLLO				
Cred No. 7123	PESOS	BANOBRAS	6,002,464	6,002,464
Cred No. 7124	PESOS	BANOBRAS	6,463,720	6,463,720
Cred No. 12787	PESOS	BANOBRAS	135,991,676	135,991,676
BANCA COMERCIAL				
CREDITO No 70405				
Títulos y Valores				
Arrendamientos Financieros				
Deuda Externa				
Organismos Financieros Internacionales				
Deuda Bilateral				
Títulos y Valores				
Arrendamientos Financieros				
Subtotal Largo Plazo			148,457,861	148,457,861
Otros Pasivos				
Total Deuda y Otros Pasivos			159,803,113	151,294,174



**Ciudad
Santa Catarina**

MUNICIPIO DE SANTA CATARINA, N. L.
ESTADO ANALÍTICO DE INGRESOS
DEL 01 DE ENERO AL 30 DE SEPTIEMBRE DEL 2021

RUBRO DE INGRESOS	INGRESO					DIFERENCIA (6 = 5 - 1)
	ESTIMADO (1)	AMPLIACIONES Y REDUCCIONES (2)	MODIFICADO (3 = 1 + 2)	DEVENGADO (4)	RECAUDADO (5)	
IMPUESTO	193,244,715	-	193,244,715	219,929,476	219,929,476	26,684,761
CUOTAS Y APORTACIONES DE SEGURIDAD SOCIAL	-	-	-	-	-	-
CONTRIBUCIONES DE MEJORAS	2,082,698	-	2,082,698	3,464,873	3,464,873	1,382,175
DERECHOS	45,802,922	-	45,802,922	61,101,298	61,101,298	15,298,376
PRODUCTOS	-	-	-	-	-	-
CORRIENTE	1,153,768	-	1,153,768	1,375,425	1,375,425	221,657
CAPITAL	2,290,537	-	2,290,537	804,874	804,874	-1,485,663
APROVECHAMIENTOS	-	-	-	-	-	-
CORRIENTE	27,647,720	-	27,647,720	20,843,218	20,843,218	-6,804,502
CAPITAL	4,566,792	-	4,566,792	2,212,254	2,212,254	-2,354,538
INGRESOS POR VENTA DE BIENES Y SERVICIOS	-	-	-	-	-	-
PARTICIPACIONES Y APORTACIONES	451,193,534	-	451,193,534	455,368,275	455,368,275	4,174,741
TRANSFERENCIAS, ASIGNACIONES, SUBSIDIOS Y OTRAS	119,600,352	-	119,600,352	266,942,466	266,942,466	147,342,114
AYUDAS	-	-	-	-	-	-
INGRESOS DERIVADOS DE FINANCIAMIENTOS	-	-	-	-	-	-
TOTAL	847,583,038	-	847,583,038	1,032,042,160	1,032,042,160	184,459,122

ESTADO ANALITICO DE INGRESOS POR FUENTE DE FINANCIAMIENTO	INGRESO					DIFERENCIA (6 = 5 - 1)
	ESTIMADO (1)	AMPLIACIONES Y REDUCCIONES (2)	MODIFICADO (3 = 1 + 2)	DEVENGADO (4)	RECAUDADO (5)	
INGRESOS DEL GOBIERNO						
IMPUESTOS	193,244,715	-	193,244,715	219,929,476	219,929,476	26,684,761
CONTRIBUCIONES DE MEJORAS	2,082,698	-	2,082,698	3,464,873	3,464,873	1,382,175
DERECHOS	45,802,922	-	45,802,922	61,101,298	61,101,298	15,298,376
PRODUCTOS	-	-	-	-	-	-
CORRIENTE	1,153,768	-	1,153,768	1,375,425	1,375,425	221,657
CAPITAL	2,290,537	-	2,290,537	804,874	804,874	-1,485,663
APROVECHAMIENTOS	-	-	-	-	-	-
CORRIENTE	27,647,720	-	27,647,720	20,843,218	20,843,218	-6,804,502
CAPITAL	4,566,792	-	4,566,792	2,212,254	2,212,254	-2,354,538
PARTICIPACIONES Y APORTACIONES	451,193,534	-	451,193,534	455,368,275	455,368,275	4,174,741
TRANSFERENCIAS, ASIGNACIONES, SUBSIDIOS Y OTRAS	119,600,352	-	119,600,352	266,942,466	266,942,466	147,342,114
AYUDAS	-	-	-	-	-	-
INGRESOS DE ORGANISMOS Y EMPRESAS						
CUOTAS Y APORTACIONES DE SEGURIDAD SOCIAL	-	-	-	-	-	-
INGRESOS POR VENTAS DE BIENES Y SERVICIOS	-	-	-	-	-	-
TRANSFERENCIAS, ASIGNACIONES, SUBSIDIOS Y OTRAS	-	-	-	-	-	-
AYUDAS	-	-	-	-	-	-
INGRESOS DERIVADOS DE FINANCIAMIENTOS						
INGRESOS DERIVADOS DE FINANCIAMIENTOS	-	-	-	-	-	-
TOTAL	847,583,038	-	847,583,038	1,032,042,160	1,032,042,160	184,459,122
				INGRESOS EXCEDENTES		184,459,122

Municipio de Santa Catarina, N.L.

Fecha: lunes, 18 de octubre de 2021, 11:19:35 a.m.


Reporte Analítico de Ingresos Presupuestales al mes de Septiembre del 2021


Página: 1

Fuente de Ingresos	Ley de Ingresos Estimada	Modificado	Devengado	Recaudado	Avance
1 Impuestos	240,213,159.00	240,213,159.00	222,058,980.79	222,058,980.79	92.44
3 Contribuciones de Mejoras	58,598,326.00	58,598,326.00	2,560.77	2,560.77	** ,*** **
4 Derechos	4,163,970.00	4,163,970.00	64,641,548.38	64,641,548.38	110.31
5 Productos	33,985,190.00	33,985,190.00	2,191,815.10	2,191,815.10	52.63
6 Aprovechamientos	762,442,401.00	762,442,401.00	20,549,198.54	20,549,198.54	60.46
8 Participaciones y Aportaciones	575,000.00	575,000.00	722,293,198.45	722,293,198.45	94.73
9 Transferencias, Asignaciones, Subsidios y otras Ayudas			304,858.06	304,858.06	53.01
TOTAL	1,099,978,046.00	1,099,978,046.00	1,032,042,160.09	1,032,042,160.09	93.82

Bajo protesta de decir verdad declaramos que los Estados Financieros y sus notas son razonablemente correctos y son responsabilidad del emisor.


Ing. Jesus Angel Nava Rivera
Presidente Municipal


Lic. Jaime Alberto Garcia Astorga
Sindico-Primero


C.P. Luis Gerardo Flores Almaraz
Secretario de Tesorería y Finanzas

Municipio de Santa Catarina, N.L.

Fecha: lunes, 18 de octubre de 2021, 11:19:39 a.m.


Reporte Analítico de Ingresos Presupuestales Tributarios al mes de Septiembre del 2021

Página: 1

Fuente de Ingresos	Ley de Ingresos Estimada	Modificado	Devengado	Recaudado	Avance
11 Impuestos sobre los ingresos			4,725.00	4,725.00	** ,*** ,**
12 Impuestos sobre el patrimonio	235,395,015.00	235,395,015.00	219,924,751.02	219,924,751.02	93.42
17 Accesorios	4,818,144.00	4,818,144.00	2,129,504.77	2,129,504.77	44.19
TOTAL	240,213,159.00	240,213,159.00	222,058,980.79	222,058,980.79	92.44

Bajo protesta de decir verdad declaramos que los Estados Financieros y sus notas son razonablemente correctos y son responsabilidad del emisor.


Ing. Jesús Angel Nava Rivera
Presidente Municipal


Lic. Jaime Alberto García Astorga
Síndico Primero



C.P. Luis Gerardo Flores Almaraz
Secretario de Tesorería y Finanzas


Reporte Analítico de Ingresos Presupuestales No Tributarios al mes de Septiembre del 2021

Fuente de Ingresos	Ley de Ingresos Estimada	Modificado	Devengado	Recaudado	Avance
3 Contribuciones de Mejoras			2,560.77	2,560.77	** *** **
4 Derechos	58,598,326.00	58,598,326.00	64,641,548.38	64,641,548.38	110.31
5 Productos	4,163,970.00	4,163,970.00	2,191,815.10	2,191,815.10	52.63
6 Aprovechamientos	33,985,190.00	33,985,190.00	20,549,198.54	20,549,198.54	60.46
8 Participaciones y Aportaciones	762,442,401.00	762,442,401.00	722,293,198.45	722,293,198.45	94.73
9 Transferencias, Asignaciones, Subsidios y otras Ayudas	575,000.00	575,000.00	304,858.06	304,858.06	53.01
TOTAL	859,764,887.00	859,764,887.00	809,983,179.30	809,983,179.30	94.20

Bajo protesta de decir verdad declaramos que los Estados Financieros y sus notas son razonablemente correctos y son responsabilidad del emisor.


 Ing. Jesús Angel Nava Rivera
 Presidente Municipal


 Lic. Jaime Alberto García Astorga
 Síndico Primero


 C.P. Luis Gerardo Flores Almaraz
 Secretario de Tesorería y Finanzas

Municipio de Santa Catarina, N.L.

Fecha: lunes, 18 de octubre de 2021, 11:20:54 a.m.

Estado Analítico del Ejercicio del Presupuesto de Egresos Septiembre 2021


Página: 1

Clasificación Administrativa Secretaría	Egresos					Subejercicio 6 = (3 - 4)
	Aprobado 1	Ampliaciones/ Reducciones 2	Modificado 3 = (1 + 2)	Devengado 4	Pagado 5	
1000 OFICINA PRESIDENCIA MPAL	52,031,764	17,943,055	69,974,819	65,848,952	56,558,796	4,125,867
1100 PRESIDENCIA DEL DIF	51,250,160	-6,899,158	44,351,001	40,910,412	39,030,240	3,440,588
1200 SECRETARIA DEL AYUNTAMIENTO	56,997,255	12,219,791	69,217,046	63,215,707	60,559,563	6,001,338
1300 SRIA DE ADMON Y FINANZAS	112,299,093	-43,307,898	68,991,194	52,612,353	51,809,817	16,378,841
1400 SRIA EDUC CULTURA Y DEPORTE	49,560,104	9,958,917	59,519,021	50,692,094	45,480,723	8,826,926
1500 SRIA PARTICIPACION CIUDADANA	19,754,676	175,350	19,930,026	16,436,961	16,109,114	3,493,065
1600 SRIA DE SERVICIOS PUBLICOS	251,562,791	8,393,520	259,956,311	216,181,060	198,717,104	43,775,251
1700 SRIA DE DES. URBANO Y ECOLOGIA	21,856,098	5,364,142	27,220,240	23,164,686	22,807,051	4,055,553
1800 SRIA DE SEG PUBLICA Y VIALIDAD	173,564,308	9,333,090	182,897,398	165,606,140	133,940,592	17,291,258
1900 SECRETARIA DE ADMINISTRACION	170,963,164	2,925,820	173,888,984	149,880,401	133,426,970	24,008,583
2000 SRIA DE CONTRALORIA Y TRANSP	6,337,649	373,147	6,710,796	5,698,931	5,630,207	1,011,865
2100 SRIA DE FOMENTO ECONOMICO						
2200 SECRETARIA DE OBRAS PUBLICAS	128,125,206	234,932,969	363,058,175	149,664,502	10,009,406	213,393,672
2400 OF EJEC. INV. Y EMPLEO	5,675,778	-655,198	5,020,579	3,881,123	3,859,625	1,139,455
TOTAL	1099,978,046	250,757,549	1350,735,595	1003,793,328	777,939,214	346,942,267

Bajo protesta de decir verdad declaramos que los Estados Financieros y sus notas son razonablemente correctos y son responsabilidad del emisor.


Ing. Jesús Ángel Nava Rivera
Presidente Municipal


Lic. Jaime Alberto García Astorga
Síndico Primero


C.P. Luis Gerardo Flores Almaraz
Secretario de Tesorería y Finanzas

Municipio de Santa Catarina, N.L.


Fecha: lunes, 18 de octubre de 2021, 11:20:26 a.m.

Estado Analítico del Ejercicio del Presupuesto de Egresos Septiembre 2021

Página: 1

Clasificación Económica Tipo de Gasto	Egresos					Subejercicio 6 = (3 - 4)
	Aprobado 1	Ampliaciones/ Reducciones 2	Modificado 3 = (1 + 2)	Devengado 4	Pagado 5	
1 GASTO CORRIENTE	839,856,110	1,505,142	841,361,252	728,840,042	672,183,679	112,521,209
2 GASTO DE CAPITAL	216,326,676	238,191,083	454,517,759	225,008,639	56,042,624	229,509,120
3 AMORTIZACION DE LA DEUDA Y DISMINUCIÓN DE PASIVOS	43,795,260	11,061,323	54,856,583	49,944,646	49,712,910	4,911,937
TOTAL	1099,978,046	250,757,549	1350,735,595	1003,793,328	777,939,214	346,942,267

Bajo protesta de decir verdad declaramos que los Estados Financieros y sus notas son razonablemente correctos y son responsabilidad del emisor.


Ing. Jesús Angel Nava Rivera
Presidente Municipal


Lic. Jaime Alberto García Astorga
Síndico Primero


C.P. Luis Gerardo Flores Almaraz
Secretario de Tesorería y Finanzas

Municipio de Santa Catarina, N.L.

Estado Analítico del Ejercicio del Presupuesto de Egresos Septiembre 2021

Fecha: lunes, 18 de octubre de 2021, 11:20:39 a.m.

Página: 1

Objeto del Gasto Capítulo / Concepto	Egresos					Subejercicio 6 = (3 - 4)
	Aprobado 1	Ampliaciones/ Reducciones 2	Modificado 3 = (1 + 2)	Devengado 4	Pagado 5	
1000 SERVICIOS PERSONALES						
1100 REMUNERACIONES AL PERSONAL DE CARACTER PERMANENTE	257,901,108	-6,359,009	251,542,098	235,872,862	235,869,900	15,669,236
1300 REMUNERACIONES ADICIONALES Y ESPECIALES	69,978,734		69,978,734	52,009,340	52,009,340	17,969,393
1400 SEGURIDAD SOCIAL	680,652		680,652	553,828	553,828	126,823
1500 OTRAS PRESTACIONES SOCIALES Y ECONOMICAS	55,085,448	1,319,235	56,404,683	50,979,991	47,006,659	5,424,691
1700 PAGO DE ESTIMULOS A SERVIDORES PUBLICOS						
2000 MATERIALES Y SUMINISTROS						
2100 MATERIALES DE ADMINISTRACIÓN, EMISIÓN DE DOCUMENTOS Y ARTICULOS	20,030,998	17,635,833	37,666,831	35,043,870	29,203,800	2,622,961
2200 ALIMENTOS Y UTENSILIOS	85,176	245,216	330,392	270,982	270,710	59,410
2400 MATERIALES Y ARTICULOS DE CONSTRUCCION Y DE REPARACION	5,352,180	14,364,118	19,716,298	21,976,605	19,320,480	-2,260,306
2500 PRODUCTOS QUIMICOS, FARMACEUTICOS Y DE LABORATORIO	1,669,020	-1,206,941	462,078	389,215	389,215	72,863
2600 COMBUSTIBLES, LUBRICANTES Y ADITIVOS	31,197,576	1,192,069	32,389,645	27,053,725	26,527,890	5,335,920
2700 VESTUARIO, BLANCOS, PRENDAS DE PROTECCION Y ARTICULOS DEPORTIVOS	9,127,920	2,060,322	11,188,242	10,258,520	3,082,276	929,721
2800 MATERIALES Y SUMINISTROS PARA SEGURIDAD	2,552,340	-2,030,078	522,261	348,632	335,738	173,629
2900 HERRAMIENTAS, REFACCIONES Y ACCESORIOS MENORES	10,186,728	-1,575,986	8,610,741	7,936,242	4,890,864	674,499
3000 SERVICIOS GENERALES						
3100 SERVICIOS BASICOS	68,918,191	-1,478,882	67,439,308	53,515,973	51,187,283	13,923,335
3200 SERVICIOS DE ARRENDAMIENTO	43,946,040	-489,251	43,456,788	31,981,233	31,574,939	11,475,555
3300 SERVICIOS PROFESIONALES, CIENTÍFICOS, TÉCNICOS Y OTROS SERVICIOS	79,254,528	-28,986,565	50,267,962	40,776,637	29,067,216	9,491,324
3400 SERVICIOS FINANCIEROS, BANCARIOS Y COMERCIALES	3,883,432	-886,947	2,996,484	2,783,976	2,166,699	212,508
3500 SERVICIOS DE INSTALACION, REPARACION, MANTENIMIENTO Y CONSERVACION	134,325,132	19,034,486	153,359,618	121,621,633	108,115,852	31,737,984
3600 SERVICIOS DE COMUNICACIÓN SOCIAL Y PUBLICIDAD	27,575,892	1,424,415	29,000,307	28,171,949	22,210,236	828,357

Municipio de Santa Catarina, N.L.

Estado Analítico del Ejercicio del Presupuesto de Egresos Septiembre 2021


Fecha: lunes, 18 de octubre de 2021, 11:20:39 a.m.


Página: 2

Objeto del Gasto Capítulo / Concepto	Egresos						Subejercicio 6 = (3 - 4)		
	Aprobado		Ampliaciones/ Reducciones		Devengado			Pagado	
	1	2	3 = (1 + 2)	4	5	6			
3700 SERVICIOS DE TRASLADO Y VIÁTICOS	205,854	-157,189	48,664	47,393	47,343	1,270			
3800 SERVICIOS OFICIALES	18,403,492	-10,258,414	8,145,077	5,478,334	5,424,060	2,666,743			
3900 OTROS SERVICIOS GENERALES	40,599,077	-8,134,503	32,464,573	26,614,919	26,610,438	5,849,653			
4000 TRANSFERENCIAS, ASIGNACIONES, SUBSIDIOS Y AYUDAS SOCIALES	16,884,084	6,085,522	22,969,606	20,959,755	20,820,224	2,009,850			
5000 BIENES MUEBLES, INMUEBLES E INTANGIBLES									
5100 MOBILIARIO Y EQUIPO DE ADMINISTRACIÓN	957,480	1,325,202	2,282,682	2,059,850	1,151,131	222,831			
5300 EQUIPO INSTRUMENTAL MEDICO Y DE LABORATORIO	381,588	-181,690	199,897	149,268	149,268	50,628			
5400 VEHICULOS Y EQUIPO DE TRANSPORTE	1,498,044	2,440,600	3,938,644	2,932,600		1,006,044			
5500 EQUIPO DE DEFENSA Y SEGURIDAD	27,175,920	-1,095,173	26,080,746	22,999,627	486,891	3,081,119			
5600 MAQUINARIA, OTROS EQUIPOS Y HERRAMIENTAS	1,928,976	-889,710	1,039,265	986,724	43,807	52,541			
5900 ACTIVOS INTANGIBLES	1,782,048	102,530	1,884,578	1,720,628	1,720,628	163,949			
6000 INVERSION PÚBLICA									
6100 OBRA PÚBLICA EN BIENES DE DOMINIO PÚBLICO	1,803,456	74,465,211	76,268,667	52,719,477	7,817,438	23,549,190			
6200 OBRA PÚBLICA EN BIENES PROPIOS	122,811,672	161,731,805	284,543,477	95,634,880	172,135	188,908,597			
9000 DEUDA PÚBLICA									
9100 AMORTIZACION DE LA DEUDA PÚBLICA	11,345,256		11,345,256	8,508,939	8,508,939	2,836,316			
9200 INTERESES DE LA DEUDA PÚBLICA	14,450,004	-4,819,907	9,630,096	7,490,792	7,490,792	2,139,303			
9900 ADEUDOS DE EJERCICIOS FISCALES ANTERIORES (ADEFAS)	18,000,000	15,881,231	33,881,231	33,944,914	33,713,179	-63,682			
TOTAL	1099,978,046	250,757,549	1350,735,595	1003,793,328	777,939,214	346,942,267			

Bajo protesta de decir verdad declaramos que los Estados Financieros y sus notas son razonablemente correctos y son responsabilidad del emisor.


Ing. Jesús Angel Nava Rivera
Presidente Municipal


Lic. Jaime Alberto García Astorga
Síndico Primero


C.P. Luis Gerardo Flores Almaraz
Secretario de Tesorería y Finanzas

Municipio de Santa Catarina, N.L.

Fecha: lunes, 18 de octubre de 2021, 11:21:16 a.m.

Estado Analítico del Ejercicio del Presupuesto de Egresos Septiembre 2021

Página: 1

Clasificación Funcional Finalidad y Función	Egresos					Subejercicio 6 = (3 - 4)
	Aprobado 1	Ampliaciones/ Reducciones 2	Modificado 3 = (1 + 2)	Devengado 4	Pagado 5	
01 GOBIERNO						
0101 LEGISLACIÓN	14,252,853	126,050	14,378,903	12,882,369	12,271,843	1,496,534
0103 COORDINACIÓN DE LA POLÍTICA DE GOBIERNO	105,648,390	215,523,864	321,172,254	253,426,624	115,196,238	67,745,629
0105 ASUNTOS FINANCIEROS Y HACENDARIOS	106,117,060	-43,848,348	62,268,711	48,282,768	47,535,893	13,985,943
0107 ASUNTOS DE ORDEN PÚBLICO Y DE SEGURIDAD INTERIOR	195,203,114	12,599,097	207,802,211	187,490,800	154,579,688	20,311,411
0108 OTROS SERVICIOS GENERALES	150,796,544	1,509,428	152,305,972	135,220,525	117,425,658	17,085,447
02 DESARROLLO SOCIAL						
0201 PROTECCION AMBIENTAL	9,855,114	4,447,736	14,102,850	12,319,552	12,301,568	1,783,298
0202 VIVIENDA Y SERVICIOS A LA COMUNIDAD	392,723,305	57,145,003	449,868,308	242,145,028	213,871,731	207,723,280
0203 SALUD	5,131,348	1,316,459	6,447,807	5,726,198	4,207,735	721,609
0204 RECREACIÓN, CULTURA Y OTRAS MANIFESTACIONES SOCIALES	26,961,058	-3,130,507	23,830,550	18,899,561	18,210,206	4,930,989
0205 EDUCACIÓN	15,042,102	-882,698	14,159,403	12,255,480	11,406,247	1,903,923
0206 PROTECCIÓN SOCIAL	54,437,888	1,326,241	55,764,129	51,127,440	49,237,660	4,636,689
0207 OTROS ASUNTOS SOCIALES	18,333,492	5,280,418	23,613,910	20,135,854	17,835,118	3,478,056
03 DESARROLLO ECONOMICO						
0301 ASUNTOS ECONÓMICOS, COMERCIALES Y LABORALES EN GENERAL	5,192,118	-932,315	4,259,802	3,132,853	3,111,355	1,126,948
0309 OTRAS INDUSTRIAS Y OTROS ASUNTOS ECONÓMICOS	483,660	277,117	760,777	748,269	748,269	12,507
TOTAL	1099,978,046	250,757,549	1350,735,595	1003,793,328	777,939,214	346,942,267

Bajo protesta de decir verdad declaramos que los Estados Financieros y sus notas son razonablemente correctos y son responsabilidad del emisor.


Lic. Jaime Alberto García Astorga
Sindico Primero


C.P. Luis Gerardo Flores Almaraz
Secretario de Tesorería y Finanzas



Ciudad
Santa Catarina

MUNICIPIO DE SANTA CATARINA, N. L.

Endeudamiento Neto

Del 01 de ENERO al 30 de SEPTIEMBRE del 2021

Identificación de Crédito o Instrumento	Contratación / Colocación		Amortización		Endeudamiento Neto C = A - B
	A		B		
Créditos Bancarios					
BANOBAS CREDITO No 7123	7,093,742		818,459		6,275,283
BANOBAS CREDITO No 7124	7,497,919		775,649		6,722,270
BANOBAS CREDITO No 12787	145,211,451		6,914,831		138,296,620
Total Créditos Bancarios	159,803,113		8,508,939		151,294,174
Otros Instrumentos de Deuda					
Total Otros Instrumentos de Deuda	-		-		-
TOTAL	159,803,113		8,508,939		151,294,174



Cuenta Pública 2021
H. Ayuntamiento de Santa Catarina
Gasto por Categoría Programática
Del 1 de enero al 30 de septiembre 2021

Concepto	Egresos				Subejercicio 6=(3-4)
	Aprobado anual 1	Ampliaciones/ Reducciones 2	Modificado anual 3	Devengado 4	
Programas					
Subsidios: Sector Social y Privado o Entidades Federativas y Municipios					
S Sujetos a Reglas de Operación	\$ -	\$ -	\$ -	\$ -	\$ -
U Otros Subsidios	\$ -	\$ -	\$ -	\$ -	\$ -
Desempeño de las Funciones					
E Presentación de Servicios Públicos	\$ 394,702,762	\$ 30,517,859	\$ 364,184,903	\$ 318,452,572	\$ 269,843,817
B Provisión de Bienes Públicos	\$ 243,791,305	\$ 6,465,244	\$ 250,256,549	\$ 207,781,637	\$ 192,494,779
P Planeación, seguimiento y evaluación de políticas públicas	\$ 89,936,745	\$ 39,904,295	\$ 129,841,040	\$ 122,048,644	\$ 107,871,547
F Promoción y fomento	\$ 5,675,778	\$ 806,344	\$ 4,869,434	\$ 3,744,568	\$ 3,723,070
G Regulación y supervisión	\$ 28,983,532	\$ 5,457,065	\$ 34,440,597	\$ 29,542,552	\$ 29,150,934
A Funciones de las Fuerzas Armadas (Únicamente Gobierno Federal)	\$ -	\$ -	\$ -	\$ -	\$ -
R Específicos	\$ 6,221,602	\$ 903,779	\$ 7,125,381	\$ 6,143,362	\$ 5,753,679
K Proyectos de Inversión	\$ 124,615,128	\$ 230,197,017	\$ 354,812,145	\$ 148,354,357	\$ 7,989,574
Administrativos y de Apoyo	\$ -	\$ -	\$ -	\$ -	\$ -
M Apoyo al proceso presupuestario y para mejorar la eficiencia institucional	\$ 155,918,285	\$ 19,474,244	\$ 136,444,041	\$ 112,082,058	\$ 105,768,696
O Apoyo a la función pública y al mejoramiento de la gestión	\$ 6,337,649	\$ 365,514	\$ 6,703,163	\$ 5,698,931	\$ 5,630,208
W Operaciones ajenas	\$ -	\$ -	\$ -	\$ -	\$ -
Compromisos	\$ -	\$ -	\$ -	\$ -	\$ -
L Obligaciones de cumplimiento de resolución jurisdiccional	\$ -	\$ -	\$ -	\$ -	\$ -
N Desastres Naturales	\$ -	\$ -	\$ -	\$ -	\$ -
Obligaciones	\$ -	\$ -	\$ -	\$ -	\$ -
J Pensiones y jubilaciones	\$ -	\$ -	\$ -	\$ -	\$ -
T Aportaciones a la seguridad social	\$ -	\$ -	\$ -	\$ -	\$ -
Y Aportaciones a fondos de estabilización	\$ -	\$ -	\$ -	\$ -	\$ -
Z Aportaciones a fondos de inversión y reestructura de pensiones	\$ -	\$ -	\$ -	\$ -	\$ -
Programas de Gasto Federalizado (Gobierno Federal)	\$ -	\$ -	\$ -	\$ -	\$ -
I Gasto Federalizado	\$ -	\$ -	\$ -	\$ -	\$ -
C Participaciones a entidades federativas y municipios	\$ 25,795,260	\$ -	\$ 22,177,110	\$ 15,999,732	\$ 15,999,732
D Costo financiero, deuda o apoyos a deudores y ahorradores de la banca	\$ 18,000,000	\$ 3,618,150	\$ 21,618,150	\$ -	\$ -
H Adeudos de ejercicios fiscales anteriores	\$ -	\$ 15,881,232	\$ 15,881,232	\$ 33,944,915	\$ 33,713,179
Total del Gasto	\$ 1,099,978,046	\$ 244,757,550	\$ 1,344,735,596	\$ 1,003,793,328	\$ 777,939,215
					\$ 340,942,268



Cuenta Pública 2021
H. Ayuntamiento de Santa Catarina
Gasto por Categoría Programática
Del 1 de enero al 30 de septiembre 2021

Programas	Egresos					Subejercicio 6=(3-4)
	1	2	3	4	5	
Concepto	Aprobado anual	Ampliaciones/ Reducciones	Modificado anual	Devengado	Pagado	
Sujetos a Reglas de Operación						
Estratégico	\$ -	\$ -	\$ -	\$ -	\$ -	\$ -
U Otros Subsidios	\$ -	\$ -	\$ -	\$ -	\$ -	\$ -
Desempeño de las Funciones						
E Presentación de Servicios Públicos	\$ 394,702,762	\$ 30,517,859	\$ 364,184,903	\$ 318,452,572	\$ 269,843,817	\$ 45,732,331
Estratégico	\$ 243,791,305	\$ 6,465,244	\$ 250,256,549	\$ 207,781,637	\$ 192,494,779	\$ 42,474,912
B Provisión de Bienes Públicos	\$ 89,936,745	\$ 39,904,295	\$ 129,841,040	\$ 122,048,644	\$ 107,871,547	\$ 7,792,396
P Planeación, seguimiento y evaluación de políticas públicas	\$ 5,675,778	\$ 806,344	\$ 4,869,434	\$ 3,744,568	\$ 3,723,070	\$ 1,124,866
F Promoción y fomento	\$ 28,983,532	\$ 5,457,065	\$ 34,440,597	\$ 29,542,552	\$ 29,150,934	\$ 4,898,045
G Regulación y supervisión	\$ 6,221,602	\$ 903,779	\$ 7,125,381	\$ 6,143,362	\$ 5,753,679	\$ 982,020
R Específicos	\$ 124,615,128	\$ 230,197,017	\$ 354,812,145	\$ 148,354,357	\$ 7,989,574	\$ 206,457,788
K Proyectos de Inversión	\$ 155,918,285	\$ 19,474,244	\$ 136,444,041	\$ 112,082,058	\$ 105,768,696	\$ 24,361,983
Inversión	\$ 6,337,649	\$ 365,514	\$ 6,703,163	\$ 5,698,931	\$ 5,630,208	\$ 1,004,232
O Apoyo a la función pública y al mejoramiento de la gestión	\$ -	\$ -	\$ -	\$ -	\$ -	\$ -
Administrativos y de Apoyo						
MI Apoyo al proceso presupuestario y para mejorar la eficiencia institucional	\$ -	\$ -	\$ -	\$ -	\$ -	\$ -
Apoyo	\$ -	\$ -	\$ -	\$ -	\$ -	\$ -
O Apoyo a la función pública y al mejoramiento de la gestión	\$ -	\$ -	\$ -	\$ -	\$ -	\$ -
Compromisos						
L Obligaciones de cumplimiento de resolución jurisdiccional	\$ -	\$ -	\$ -	\$ -	\$ -	\$ -
Apoyo	\$ -	\$ -	\$ -	\$ -	\$ -	\$ -
N Desastres Naturales	\$ -	\$ -	\$ -	\$ -	\$ -	\$ -
Apoyo	\$ -	\$ -	\$ -	\$ -	\$ -	\$ -
Obligaciones						
J Pensiones y jubilaciones	\$ -	\$ -	\$ -	\$ -	\$ -	\$ -
Apoyo	\$ -	\$ -	\$ -	\$ -	\$ -	\$ -
T Aportaciones a la seguridad social	\$ -	\$ -	\$ -	\$ -	\$ -	\$ -
Apoyo	\$ -	\$ -	\$ -	\$ -	\$ -	\$ -
Programas de Gasto Federalizado (Gobierno Federal)						
I Gasto Federalizado	\$ -	\$ -	\$ -	\$ -	\$ -	\$ -
Apoyo	\$ -	\$ -	\$ -	\$ -	\$ -	\$ -
C Participaciones a entidades federativas y municipios	\$ -	\$ -	\$ -	\$ -	\$ -	\$ -
Apoyo	\$ -	\$ -	\$ -	\$ -	\$ -	\$ -
D Costo financiero, deuda o apoyos a deudores y ahorradores de la banca	\$ 25,795,260	\$ 3,618,150	\$ 22,177,110	\$ 15,999,732	\$ 15,999,732	\$ 6,177,378
Deuda	\$ 18,000,000	\$ 15,881,232	\$ 33,881,232	\$ 33,944,915	\$ 33,713,179	\$ 63,683
H Adeudos de ejercicios fiscales anteriores	\$ 1,099,978,046	\$ 244,757,550	\$ 1,344,735,596	\$ 1,003,793,328	\$ 777,939,215	\$ 340,942,268
Deuda	\$ -	\$ -	\$ -	\$ -	\$ -	\$ -
TOTAL						

CUENTA PÚBLICA 3er TRIMESTRE
H. AYUNTAMIENTO DE SANTA CATARINA

2021

Programas y Proyectos de Inversión

	Aprobado anual	Ampliaciones/ Reducciones	Modificado anual	Devengado	Pagado	Subejercicio
PROGRAMAS ESTRATÉGICOS Y DE APOYO						
1000 Secretaría Particular						
M100 Mejora regulatoria	\$ 3,604,804.00	\$ 2,153,895.19	\$ 5,758,699.19	\$ 5,629,941.21	\$ 5,407,006.09	\$ 128,757.98
P110 Comunicación Social y Logística	\$ 33,440,582.00	\$ 10,571,802.51	\$ 44,012,384.51	\$ 42,219,121.41	\$ 35,919,255.87	\$ 1,793,263.10
P200 Planeación Municipal	\$ 11,986,378.00	\$ 5,782,717.70	\$ 17,769,095.70	\$ 15,578,935.48	\$ 12,933,380.32	\$ 2,190,160.22
1100 Desarrollo Integral para la Familia						
E100 Desarrollo Integral de la Familia	\$ 51,250,160.00	\$ 6,928,828.82	\$ 44,321,331.18	\$ 40,910,412.71	\$ 39,030,240.74	\$ 3,410,918.47
1200 Secretaría del Ayuntamiento						
E110 Protección Civil	\$ 16,185,140.00	\$ 1,935,945.56	\$ 18,121,085.56	\$ 15,593,869.23	\$ 14,373,836.65	\$ 2,527,216.33
E120 Prevención Delito	\$ 6,031,766.00	\$ 543,827.92	\$ 6,575,593.92	\$ 6,201,975.01	\$ 6,188,602.55	\$ 373,618.91
E230 Normatividad y Asuntos de Cabildo	\$ 8,127,995.00	\$ 883,621.30	\$ 7,244,373.70	\$ 6,726,255.39	\$ 6,490,911.08	\$ 518,118.31
E260 Gobierno	\$ 3,411,070.00	\$ 263,241.44	\$ 3,147,828.56	\$ 2,656,972.91	\$ 2,624,758.29	\$ 490,855.65
G100 Licencias y verificación	\$ 7,127,434.00	\$ 140,217.07	\$ 7,267,651.07	\$ 6,377,866.05	\$ 6,343,882.70	\$ 889,785.02
P130 Planeación Institucional	\$ 9,892,248.00	\$ 9,343,424.73	\$ 19,235,672.73	\$ 19,376,492.32	\$ 18,644,977.80	\$ 140,819.59
R100 Legislación	\$ 6,221,602.00	\$ 903,779.04	\$ 7,125,381.04	\$ 6,143,361.53	\$ 5,753,679.38	\$ 982,019.51
1300 Secretaría de Tesorería y Finanzas						
M110 Finanzas Públicas	\$ 68,914,009.00	\$ 24,214,440.59	\$ 44,699,568.41	\$ 35,059,345.04	\$ 34,263,054.97	\$ 9,640,223.37
1400 Secretaría de Educación, Cultura y Deporte						
E150 Salud Pública	\$ 5,121,664.00	\$ 1,256,795.77	\$ 6,378,459.77	\$ 5,601,600.77	\$ 3,913,777.57	\$ 776,859.00
E180 Educación	\$ 14,680,914.00	\$ 984,171.76	\$ 13,696,742.24	\$ 11,920,677.03	\$ 11,099,349.27	\$ 1,776,065.21
E190 Cultura	\$ 9,163,494.00	\$ 3,088,746.91	\$ 6,074,747.09	\$ 3,701,238.79	\$ 3,631,856.20	\$ 2,373,508.30
E200 Deporte	\$ 17,188,456.00	\$ 1,052,628.55	\$ 16,135,827.45	\$ 13,957,150.67	\$ 13,679,624.81	\$ 2,178,676.78
P160 Planeación Institucional	\$ 3,405,576.00	\$ 13,644,201.53	\$ 17,049,777.53	\$ 15,511,427.31	\$ 13,156,115.76	\$ 1,538,350.22
1500 Secretaría de Participación Ciudadana						
E140 Acción Comunitaria PAC	\$ 9,745,997.00	\$ 494,615.43	\$ 10,240,612.43	\$ 8,468,274.26	\$ 8,437,987.60	\$ 1,772,338.17
E160 Atención a la Mujer	\$ 4,028,808.00	\$ 685,593.99	\$ 3,343,214.01	\$ 2,747,862.06	\$ 2,735,791.15	\$ 595,351.95
P150 Planeación Institucional	\$ 5,979,871.00	\$ 357,210.71	\$ 6,337,081.71	\$ 5,220,825.30	\$ 4,935,335.42	\$ 1,116,256.41
1600 Secretaría de Servicios Públicos						
B110 Áreas verdes e infraestructura de la ciudad	\$ 19,707,382.00	\$ 3,124,418.78	\$ 22,831,800.78	\$ 21,097,015.57	\$ 18,931,855.82	\$ 1,734,785.21
B120 Servicios Públicos Municipales	\$ 218,770,389.00	\$ 3,126,593.54	\$ 221,896,982.54	\$ 182,130,401.57	\$ 169,152,453.11	\$ 39,766,580.97
P170 Planeación Institucional	\$ 11,281,564.00	\$ 418,595.19	\$ 11,700,159.19	\$ 9,637,401.77	\$ 8,169,631.97	\$ 2,063,117.42
1700 Secretaría de Desarrollo Urbano y Ecología						
G110 Desarrollo Urbano y Ecología	\$ 21,856,098.00	\$ 5,316,847.68	\$ 27,172,945.68	\$ 23,164,886.16	\$ 22,807,051.28	\$ 4,008,259.52
1800 Secretaría de Seguridad Pública y Vialidad						
E210 Seguridad Pública	\$ 146,236,806.00	\$ 7,548,748.98	\$ 153,785,554.98	\$ 137,411,224.85	\$ 106,169,281.38	\$ 16,374,330.13
E220 Vialidad	\$ 13,376,976.00	\$ 1,521,466.67	\$ 14,898,442.67	\$ 13,660,115.15	\$ 13,628,460.90	\$ 1,238,377.52
P180 Planeación Institucional	\$ 13,950,526.00	\$ 213,657.11	\$ 13,736,868.89	\$ 14,504,800.23	\$ 14,112,850.05	\$ 767,931.34
1900 Secretaría de Administración						
E130 Clínica Municipal	\$ 90,153,516.00	\$ 29,932,426.49	\$ 60,221,089.51	\$ 48,894,942.83	\$ 37,839,339.05	\$ 11,326,146.68
M120 Administración	\$ 83,399,472.00	\$ 2,586,301.68	\$ 85,985,773.68	\$ 71,392,772.23	\$ 66,098,634.84	\$ 14,593,001.45
2000 Secretaría de Contraloría y Transparencia						
O100 Contraloría y Transparencia	\$ 6,337,649.00	\$ 365,514.49	\$ 6,703,163.49	\$ 5,698,931.31	\$ 5,630,207.66	\$ 1,004,232.18
2200 Secretaría de Obras Públicas						
B140 Obras Públicas	\$ 5,313,534.00	\$ 214,231.68	\$ 5,527,765.68	\$ 4,554,220.00	\$ 4,410,469.66	\$ 973,545.68
2400 Secretaría de Fomento Económico						
F100 Inversión y empleo	\$ 5,675,778.00	\$ 806,343.98	\$ 4,869,434.02	\$ 3,744,568.31	\$ 3,723,069.87	\$ 1,124,865.71
TOTAL	\$ 931,567,658	\$ 2,297,451	\$ 933,865,109	\$ 805,494,324	\$ 720,236,730	\$ 128,370,784

Programas y Proyectos de Inversión

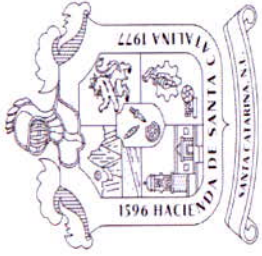
	Aprobado anual		Ampliaciones/ Reducciones		Modificado anual		Devengado		Pagado		Subejercicio	
	Aprobado		Ampliaciones/ Reducciones		Modificado	Devengado	Pagado	Subejercicio			Subejercicio	
PROYECTOS DE INVERSIÓN												
FAIS 2021	\$ 35,532,648	\$ -	\$ -	\$ 35,532,648	\$ -	\$ -	\$ -	\$ -	\$ -	\$ -	\$ -	\$ 35,532,648
FODS DESC. ESPECIFICOS 2021	\$ 32,000,004	\$ -	\$ -	\$ 32,000,004	\$ -	\$ -	\$ -	\$ -	\$ -	\$ -	\$ -	\$ 32,000,004
FOD DE INFRAESTRUCTURA MPAL 2021	\$ 20,000,004	\$ -	\$ -	\$ 20,000,004	\$ -	\$ -	\$ -	\$ -	\$ -	\$ -	\$ -	\$ 20,000,004
OBRA/PROC OP-STA-FFM-17/20-CP DP	\$ -	\$ 19,146,763	\$ -	\$ 19,146,763	\$ -	\$ 19,146,763	\$ -	\$ -	\$ -	\$ -	\$ -	\$ 0
FOD ULTRACRECIMIENTO MPAL 2021	\$ 17,000,004	\$ -	\$ -	\$ 17,000,004	\$ -	\$ -	\$ -	\$ -	\$ -	\$ -	\$ -	\$ 17,000,004
OP-STA-FDE-23/20-CP BP	\$ -	\$ 16,500,000	\$ -	\$ 16,500,000	\$ -	\$ -	\$ -	\$ -	\$ -	\$ -	\$ -	\$ 16,500,000
FOD DESARROLLO MPAL 2021	\$ 15,000,000	\$ -	\$ -	\$ 15,000,000	\$ -	\$ -	\$ -	\$ -	\$ -	\$ -	\$ -	\$ 15,000,000
OBRA/PROC OP-STA-PIM-03/20-CP BP	\$ -	\$ 12,290,639	\$ -	\$ 12,290,639	\$ -	\$ 11,600,246	\$ -	\$ -	\$ -	\$ -	\$ -	\$ 690,393
OBRA/PROC OP-STA-PIM-03/20-CP BP	\$ -	\$ 12,139,701	\$ -	\$ 12,139,701	\$ -	\$ 10,855,599	\$ -	\$ -	\$ -	\$ -	\$ -	\$ 1,284,103
OBRA/PROC FONDO DES MPAL 2019	\$ -	\$ 10,159,584	\$ -	\$ 10,159,584	\$ -	\$ 6,083,602	\$ -	\$ -	\$ -	\$ -	\$ -	\$ 4,075,983
OBRA/PROC OP-STA-PIM-01/20-CP DP	\$ -	\$ 10,000,000	\$ -	\$ 10,000,000	\$ -	\$ 7,671,524	\$ -	\$ -	\$ -	\$ -	\$ -	\$ 2,328,476
OBRA/PROC OP-STA-PIM-02/20-CP DP	\$ -	\$ 10,000,000	\$ -	\$ 10,000,000	\$ -	\$ 6,293,532	\$ -	\$ -	\$ -	\$ -	\$ -	\$ 3,706,468
OP-STA-FDE-02/21-CP BP	\$ -	\$ 9,877,933	\$ -	\$ 9,877,933	\$ -	\$ 536,506	\$ -	\$ -	\$ -	\$ -	\$ -	\$ 9,341,427
OBRA/PROC OP-STA-PIM-04/20-CP BP	\$ -	\$ 9,762,197	\$ -	\$ 9,762,197	\$ -	\$ 8,069,227	\$ -	\$ -	\$ -	\$ -	\$ -	\$ 1,692,970
OP-STA-FDE-01/21-CP BP	\$ -	\$ 8,446,226	\$ -	\$ 8,446,226	\$ -	\$ -	\$ -	\$ -	\$ -	\$ -	\$ -	\$ 8,446,226
FONDO DESCENT. ESPECIFICOS	\$ -	\$ 7,443,171	\$ -	\$ 7,443,171	\$ -	\$ 7,443,170	\$ -	\$ -	\$ -	\$ -	\$ -	\$ 0
OP-STA-RP-31/20-AD BP	\$ -	\$ 7,350,466	\$ -	\$ 7,350,466	\$ -	\$ 7,184,614	\$ -	\$ -	\$ -	\$ -	\$ -	\$ 165,852
OP-STA-FDE-03/21-CP BP	\$ -	\$ 6,866,969	\$ -	\$ 6,866,969	\$ -	\$ 1,334,967	\$ -	\$ -	\$ -	\$ -	\$ -	\$ 5,532,001
OBRA/PROC OP-STA-FU-16/20CP BP	\$ -	\$ 5,760,066	\$ -	\$ 5,760,066	\$ -	\$ 5,415,663	\$ -	\$ -	\$ -	\$ -	\$ -	\$ 344,402
OP-STA-FDE-05/21-CP BP	\$ -	\$ 5,676,487	\$ -	\$ 5,676,487	\$ -	\$ 1,658,393	\$ -	\$ -	\$ -	\$ -	\$ -	\$ 4,018,094
OBRA/PROC OP-STA-PIM-05/20-CP BP	\$ -	\$ 5,500,000	\$ -	\$ 5,500,000	\$ -	\$ 3,855,460	\$ -	\$ -	\$ -	\$ -	\$ -	\$ 1,644,540
OBRA/PROC OP-STA-FDE-07/20-CP BP	\$ -	\$ 5,364,639	\$ -	\$ 5,364,639	\$ -	\$ 5,364,639	\$ -	\$ -	\$ -	\$ -	\$ -	\$ 0
OBRA/PROC OP-STA-FDE-10/20-CP DP	\$ -	\$ 5,000,001	\$ -	\$ 5,000,001	\$ -	\$ 5,000,000	\$ -	\$ -	\$ -	\$ -	\$ -	\$ 1
OBRA/PROC OP-STA-FU-14/20CP DP	\$ -	\$ 4,675,535	\$ -	\$ 4,675,535	\$ -	\$ 4,675,535	\$ -	\$ -	\$ -	\$ -	\$ -	\$ 1
OBRA/PROC FONDO PIE 2019 D.P.	\$ -	\$ 3,989,915	\$ -	\$ 3,989,915	\$ -	\$ 3,989,915	\$ -	\$ -	\$ -	\$ -	\$ -	\$ 1
OBRA/PROC OP-STA-FDE-08/20-CP DP	\$ -	\$ 3,965,835	\$ -	\$ 3,965,835	\$ -	\$ -	\$ -	\$ -	\$ -	\$ -	\$ -	\$ 3,965,835
OP-STA-FDE-06/21-CP BP	\$ -	\$ 3,929,165	\$ -	\$ 3,929,165	\$ -	\$ 2,517,864	\$ -	\$ -	\$ -	\$ -	\$ -	\$ 1,411,301
OP-STA-FDE-04/21-CP BP	\$ -	\$ 3,562,169	\$ -	\$ 3,562,169	\$ -	\$ 1,596,466	\$ -	\$ -	\$ -	\$ -	\$ -	\$ 1,965,703
OP-STA-FDE-11/21-AD BP	\$ -	\$ 3,544,000	\$ -	\$ 3,544,000	\$ -	\$ -	\$ -	\$ -	\$ -	\$ -	\$ -	\$ 3,544,000
OP-STA-FDE-09/21-IR BP	\$ -	\$ 3,465,842	\$ -	\$ 3,465,842	\$ -	\$ -	\$ -	\$ -	\$ -	\$ -	\$ -	\$ 3,465,842
OP-STA-FDE-30/20-IR DP	\$ -	\$ 3,422,669	\$ -	\$ 3,422,669	\$ -	\$ 3,272,649	\$ -	\$ -	\$ -	\$ -	\$ -	\$ 150,020
MITO. VIAS PUBLICAS	\$ 1,803,456	\$ -	\$ -	\$ 1,803,456	\$ -	\$ 3,244,075	\$ -	\$ -	\$ -	\$ -	\$ -	\$ 42,811
OP-STA-FDE-35/20-CP -DP	\$ -	\$ 3,000,000	\$ -	\$ 3,000,000	\$ -	\$ -	\$ -	\$ -	\$ -	\$ -	\$ -	\$ 3,000,000
OP-STA-FDE-10/21-IR BP	\$ -	\$ 2,766,534	\$ -	\$ 2,766,534	\$ -	\$ 821,727	\$ -	\$ -	\$ -	\$ -	\$ -	\$ 1,944,807
OBRA/PROC FONDO ULTRACRE MPAL 2019	\$ -	\$ 2,651,423	\$ -	\$ 2,651,423	\$ -	\$ 2,483,269	\$ -	\$ -	\$ -	\$ -	\$ -	\$ 168,155
OBRA/PROC OP-STA-FDE-13/20-CP DP	\$ -	\$ 2,630,732	\$ -	\$ 2,630,732	\$ -	\$ 2,630,732	\$ -	\$ -	\$ -	\$ -	\$ -	\$ -
OBRA/PROC FONDO PIE 2019 B. PROPIO	\$ -	\$ 2,588,703	\$ -	\$ 2,588,703	\$ -	\$ 1,946,674	\$ -	\$ -	\$ -	\$ -	\$ -	\$ 642,029
OBRA/PROC OP-STA-FDE-12/20-CP DP	\$ -	\$ 1,992,645	\$ -	\$ 1,992,645	\$ -	\$ 1,758,521	\$ -	\$ -	\$ -	\$ -	\$ -	\$ 234,125
OBRA/PROC OP-STA-FDE-09/20-CP DP	\$ -	\$ 1,961,525	\$ -	\$ 1,961,525	\$ -	\$ 1,961,525	\$ -	\$ -	\$ -	\$ -	\$ -	\$ -
OP-STA-FDE-08/21-IR BP	\$ -	\$ 1,864,675	\$ -	\$ 1,864,675	\$ -	\$ 442,007	\$ -	\$ -	\$ -	\$ -	\$ -	\$ 1,422,668
OBRA/PROC OP-STA-FDE-08/21-IR BP	\$ -	\$ 1,724,608	\$ -	\$ 1,724,608	\$ -	\$ 1,724,608	\$ -	\$ -	\$ -	\$ -	\$ -	\$ 0
OBRA/PROC PROY. DE INFRA. MPAL	\$ -	\$ 1,633,225	\$ -	\$ 1,633,225	\$ -	\$ 1,316,743	\$ -	\$ -	\$ -	\$ -	\$ -	\$ 316,482
OBRA/PROC OP-STA-RP-21/20-IR BP	\$ -	\$ 1,600,466	\$ -	\$ 1,600,466	\$ -	\$ 731,198	\$ -	\$ -	\$ -	\$ -	\$ -	\$ 869,269
OP-STA-FSPNA-34/20-IR BP	\$ -	\$ -	\$ -	\$ -	\$ -	\$ -	\$ -	\$ -	\$ -	\$ -	\$ -	\$ -

CUENTA PÚBLICA 3er TRIMESTRE
H. AYUNTAMIENTO DE SANTA CATARINA

2021

Programas y Proyectos de Inversión

	Aprobado anual	Ampliaciones/ Reducciones	Modificado anual	Devengado	Pagado	Subejercicio
OP-STA-FDE-36/20-CP DP	\$ -	\$ 1,500,000	\$ 1,500,000	\$ -	\$ -	\$ 1,500,000
OP-STA-FDE-37/20-CP- DP	\$ -	\$ 1,500,000	\$ 1,500,000	\$ -	\$ -	\$ 1,500,000
OBRA/PROC OP-STA-FDE-06/20-CP BP	\$ -	\$ 1,478,127	\$ 1,478,127	\$ 1,478,127	\$ -	\$ -
OBRA/PROC OP-STA-FU-15/20CP BP	\$ -	\$ 1,346,544	\$ 1,346,544	\$ 1,346,544	\$ -	\$ -
OBRA PUBLICA DIRECTA	\$ 3,279,012	\$ 2,161,450	\$ 1,117,562	\$ 1,059,717	\$ -	\$ 57,845
OBRA/PROC OP-STA-FU-18/20IR BP	\$ -	\$ 1,100,000	\$ 1,100,000	\$ 1,100,000	\$ -	\$ -
OP-STA-FU-33/20-IR DP	\$ -	\$ 589,564	\$ 589,564	\$ -	\$ -	\$ 589,564
FONDOS DESCENT ESPECIFICOS BIEN PROPIO	\$ -	\$ 557,061	\$ 557,061	\$ 219,487	\$ -	\$ 337,575
OBRA/PROC RAMO 33 FONDO III 2017	\$ -	\$ 339,183	\$ 339,183	\$ 339,183	\$ -	\$ -
OBRA EN PROC. PROVISIONES ECONOMICAS	\$ -	\$ 172,135	\$ 172,135	\$ 172,135	\$ 172,135	\$ -
OBRA/PROC FONDO ULTRAC MPAL 2018	\$ -	\$ 36,893	\$ 36,893	\$ 11,754	\$ -	\$ 25,139
OBRA/PROC OP-STA-FDE-11/20-CP DP	\$ -	\$ 1,022	\$ 1,022	\$ -	\$ -	\$ 1,022
OBRA/PROC FONDO ULTRACRE MPAL 2020	\$ -	\$ -	\$ -	\$ -	\$ -	\$ -
TOTAL	\$ 124,615,128	\$ 230,197,017	\$ 354,812,145	\$ 148,354,357	\$ 7,989,574	\$ 206,457,788



**Ciudad
Santa Catarina**

INFORMACION DE LA LEY DE DISCIPLINA FINANCIERA





Ciudad
Santa Catarina

MUNICIPIO DE SANTA CATARINA
Estado de Situación Financiera Detallado - LDF
Al 30 de septiembre de 2021 y al 31 de diciembre 2020
(PESOS)

Concepto (c)	2021	2020	Concepto (c)	2021	2020
ACTIVO			PASIVO		
Activo Circulante			Pasivo Circulante		
a. Efectivo y Equivalentes (a=a1+a2+a3+a4+a5+a6+a7)	178,044,603	145,994,077	a. Cuentas por Pagar a Corto Plazo (a=a1+a2+a3+a4+a5+a6+a7+a8+a9)	206,294,225	207,602,438
a1) Efectivo	42,296	72,896	a1) Servicios Personales por Pagar a Corto Plazo	5,911,809	1,801,383
a2) Bancos/Tesorería	177,998,064	143,524,449	a2) Proveedores por Pagar a Corto Plazo	90,402,000	84,627,429
a3) Bancos/Dependencias y Otros	-	-	a3) Contratistas por Obras Públicas por Pagar a Corto Plazo	5,328,645	15,830,357
a4) Inversiones Temporales (Hasta 3 meses)	4,243	2,496,670	a4) Participaciones y Aportaciones por Pagar a Corto Plazo	-	-
a5) Fondos con Afectación Específica	-	-	a5) Transferencias Otorgadas por Pagar a Corto Plazo	336,991	336,031
a6) Depósitos de Fondos de Terceros en Garantía y/o Administración	-	-	a6) Intereses, Comisiones y Otros Gastos de la Deuda Pública por Pagar a Corto Plazo	-	-
a7) Otros Efectivos y Equivalentes	-	-	a7) Retenciones y Contribuciones por Pagar a Corto Plazo	84,384,454	78,936,530
b. Derechos a Recibir Efectivo o Equivalentes (b=b1+b2+b3+b4+b5+b6+b7)	4,779,561	4,801,160	a8) Devoluciones de la Ley de Ingresos por Pagar a Corto Plazo	-	-
b1) Inversiones Financieras de Corto Plazo	-	-	a9) Otras Cuentas por Pagar a Corto Plazo	19,930,327	26,070,709
b2) Cuentas por Cobrar a Corto Plazo	25	25	b. Documentos por Pagar a Corto Plazo (b=b1+b2+b3)	-	-
b3) Deudores Diversos por Cobrar a Corto Plazo	4,779,535	4,801,135	b1) Documentos Comerciales por Pagar a Corto Plazo	-	-
b6) Préstamos Otorgados a Corto Plazo	-	-	c. Porción a Corto Plazo de la Deuda Pública a Largo Plazo (c=c1+c2)	2,837,104	11,346,044
b7) Otros Derechos a Recibir Efectivo o Equivalentes a Corto Plazo	-	-	c1) Porción a Corto Plazo de la Deuda Pública	2,837,104	11,346,044
c. Derechos a Recibir Bienes o Servicios (c=c1+c2+c3+c4+c5)	66,882,013	71,503,529	c2) Porción a Corto Plazo de Arrendamiento Financiero	-	-
c4) Anticipo a Contratistas por Obras Públicas a Corto Plazo	66,882,013	71,503,529	e2) Intereses Cobrados por Adelantado a Corto Plazo	-	-
c5) Otros Derechos a Recibir Bienes o Servicios a Corto Plazo	-	-	e3) Otros Pasivos Diferidos a Corto Plazo	-	-
IA. Total de Activos Circulantes (IA = a + b + c + d + e + f + g)	249,706,177	222,398,704	IIA. Total de Pasivos Circulantes (IIA = a + b + c + d + e + f + g + h)	209,131,329	218,948,482
Activo No Circulante			Pasivo No Circulante		
a. Inversiones Financieras a Largo Plazo	-	-	a. Cuentas por Pagar a Largo Plazo	-	-
b. Derechos a Recibir Efectivo o Equivalentes a Largo Plazo	372,421	372,421	b. Documentos por Pagar a Largo Plazo	-	-
c. Bienes Inmuebles, Infraestructura y Construcciones en Proceso	4,077,521,738	3,932,411,456	c. Deuda Pública a Largo Plazo	148,457,070	148,457,070
d. Bienes Muebles	196,332,509	167,204,438	d. Pasivos Diferidos a Largo Plazo	-	-
e. Activos Intangibles	13,588,244	11,867,616	e. Fondos y Bienes de Terceros en Garantía y/o en Administración a Largo Plazo	-	-
f. Depreciación, Deterioro y Amortización Acumulada de Bienes	115,464,714	98,072,152	f. Provisiones a Largo Plazo	-	-
g. Activos Diferidos	-	-	IIB. Total de Pasivos No Circulantes (IIB = a + b + c + d + e + f)	148,457,070	148,457,070
h. Estimación por Pérdida o Deterioro de Activos no Circulantes	-	-	II. Total del Pasivo (II = IIA + IIB)	357,588,399	367,405,552
i. Otros Activos no Circulantes	-	-	HACIENDA PÚBLICA/PATRIMONIO		
IB. Total de Activos No Circulantes (IB = a + b + c + d + e + f + g + h + i)	4,172,350,198	4,013,783,778	IIIA. Hacienda Pública/Patrimonio Contribuido (IIIA = a + b + c)	988,321,262	768,774,240
I. Total del Activo (I = IA + IB)	4,422,056,375	4,236,182,481	a. Aportaciones	988,321,262	768,774,240
			b. Donaciones de Capital	-	-
			c. Actualización de la Hacienda Pública/Patrimonio	-	-
			IIIB. Hacienda Pública/Patrimonio Generado (IIIB = a + b + c + d + e)	3,076,146,714	3,100,002,689
			a. Resultados del Ejercicio (Ahorro/ Desahorro)	195,324,192	219,260,518
			b. Resultados de Ejercicios Anteriores	204,317,602	204,397,953
			e. Rectificaciones de Resultados de Ejercicios Anteriores	3,085,140,124	3,085,140,124
			III. Total Hacienda Pública/Patrimonio (III = IIIA + IIIB + IIIC)	4,064,467,976	3,868,776,929
			IV. Total del Pasivo y Hacienda Pública/Patrimonio (IV = II + III)	4,422,056,375	4,236,182,481



Ciudad Santa Catarina

MUNICIPIO DE SANTA CATARINA

Informe Analítico de la Deuda Pública y Otros Pasivos - LDF
Del 1 de enero al 30 de septiembre de 2021
(PESOS)

Denominación de la Deuda Pública y Otros Pasivos (c)	Saldo al 31 de diciembre de 2020	Disposiciones del Periodo (e)	Amortizaciones del Periodo (f)	Revaluaciones, Reclasificaciones y Otros Ajustes (g)	Saldo Final del Periodo (h) h=d+e-f+g	Pago de Intereses del Periodo (i)	Pago de Comisiones y demás costos asociados
1. Deuda Pública (1=A+B)	159,803,114	-	8,508,939	-	151,294,175	3,942,825	
A. Corto Plazo (A=a1+a2+a3)	-	-	-	-	-		
a1) Instituciones de Crédito							
a2) Títulos y Valores							
a3) Arrendamientos Financieros							
B. Largo Plazo (B=b1+b2+b3)	159,803,114	-	8,508,939	-	151,294,175		
b1) Instituciones de Crédito	159,803,114	-	8,508,939	-	151,294,175		
b2) Títulos y Valores	-	-	-	-	-		
b3) Arrendamientos Financieros	-	-	-	-	-		
2. Otros Pasivos	207,602,438				206,294,225		
3. Total de la Deuda Pública y Otros Pasivos (3=1+2)	367,405,552				357,588,399		



Concepto	Estimado/ Aprobado	Devengado	Recaudado/ Pagado
A. Ingresos Totales (A = A1+A2+A3)	1,099,978,046	1,032,042,160	1,032,042,160
A1. Ingresos de Libre Disposición	780,445,403	784,703,017	784,703,017
A2. Transferencias Federales Etiquetadas	319,532,643	247,339,143	247,339,143
A3. Financiamiento Neto	-	-	-
B. Egresos Presupuestarios¹ (B = B1+B2)	1,335,735,596	1,003,793,328	777,939,215
B1. Gasto No Etiquetado (sin incluir Amortización de la Deuda Pública)	767,277,174	710,445,786	601,194,397
B2. Gasto Etiquetado (sin incluir Amortización de la Deuda Pública)	568,458,422	293,347,542	176,744,818
C. Remanentes del Ejercicio Anterior (C = C1 + C2)	146,021,119	-	-
C1. Remanentes de Ingresos de Libre Disposición aplicados en el periodo	25,921,282	-	-
C2. Remanentes de Transferencias Federales Etiquetadas aplicados en el periodo	120,099,837	-	-
I. Balance Presupuestario (I = A - B + C)	- 89,736,431	28,248,832	254,102,945
II. Balance Presupuestario sin Financiamiento Neto (II = I - A3)	- 89,736,431	28,248,832	254,102,945
III. Balance Presupuestario sin Financiamiento Neto y sin Remanentes del Ejercicio Anterior (III= II - C)	- 235,757,550	28,248,832	254,102,945
Concepto	Aprobado	Devengado	Pagado
E. Intereses, Comisiones y Gastos de la Deuda (E = E1+E2)	-	-	-
E1. Intereses, Comisiones y Gastos de la Deuda con Gasto No Etiquetado	-	-	-
E2. Intereses, Comisiones y Gastos de la Deuda con Gasto Etiquetado	-	-	-
IV. Balance Primario (IV = III + E)	- 235,757,550	28,248,832	254,102,945
Concepto	Estimado/ Aprobado	Devengado	Recaudado/ Pagado
F. Financiamiento (F = F1 + F2)	-	-	-
F1. Financiamiento con Fuente de Pago de Ingresos de Libre Disposición	-	-	-
F2. Financiamiento con Fuente de Pago de Transferencias Federales Etiquetadas	-	-	-
G. Amortización de la Deuda (G = G1 + G2)	-	-	-
G1. Amortización de la Deuda Pública con Gasto No Etiquetado	-	-	-
G2. Amortización de la Deuda Pública con Gasto Etiquetado	-	-	-
A3. Financiamiento Neto (A3 = F - G)	-	-	-
Concepto	Estimado/ Aprobado	Devengado	Recaudado/ Pagado
A1. Ingresos de Libre Disposición	780,445,403	784,703,017	784,703,017
A3.1 Financiamiento Neto con Fuente de Pago de Ingresos de Libre Disposición (A3.1 = F1 - G1)	-	-	-
F1. Financiamiento con Fuente de Pago de Ingresos de Libre Disposición	-	-	-
G1. Amortización de la Deuda Pública con Gasto No Etiquetado	-	-	-
B1. Gasto No Etiquetado (sin incluir Amortización de la Deuda Pública)	767,277,174	710,445,786	601,194,397
C1. Remanentes de Ingresos de Libre Disposición aplicados en el periodo	25,921,282	-	-
V. Balance Presupuestario de Recursos Disponibles (V = A1 + A3.1 - B1 + C1)	39,089,511	74,257,231	183,508,621
VI. Balance Presupuestario de Recursos Disponibles sin Financiamiento Neto (VI = V - A3.1)	39,089,511	74,257,231	183,508,621
Concepto	Estimado/ Aprobado	Devengado	Recaudado/ Pagado
A2. Transferencias Federales Etiquetadas	319,532,643	247,339,143	247,339,143
A3.2 Financiamiento Neto con Fuente de Pago de Transferencias Federales Etiquetadas (A3.2 = F2 - G2)	-	-	-
F2. Financiamiento con Fuente de Pago de Transferencias Federales Etiquetadas	-	-	-
G2. Amortización de la Deuda Pública con Gasto Etiquetado	-	-	-
B2. Gasto Etiquetado (sin incluir Amortización de la Deuda Pública)	568,458,422	293,347,542	176,744,818
C2. Remanentes de Transferencias Federales Etiquetadas aplicados en el periodo	120,099,837	-	-
VII. Balance Presupuestario de Recursos Etiquetados (VII = A2 + A3.2 - B2 + C2)	- 128,825,942	46,008,399	70,594,325
VIII. Balance Presupuestario de Recursos Etiquetados sin Financiamiento Neto (VIII = VII - A3.2)	- 128,825,942	46,008,399	70,594,325



MUNICIPIO DE SANTA CATARINA
Estado Analítico de Ingresos Detallado - LDF
Del 1 de enero al 30 de septiembre de 2021
(PESOS)

Concepto	Ingreso					Diferencia
	Estimado	Ampliaciones/ (Reducciones)	Modificado	Devengado	Recaudado	
Ingresos de Libre Disposición						
A. Impuestos	240,213,159	-	240,213,159	222,058,981	222,058,981	- 18,154,178
B. Cuotas y Aportaciones de Seguridad Social	-	-	-	-	-	-
C. Contribuciones de Mejoras	-	-	-	2,561	2,561	2,561
D. Derechos	58,598,326	-	58,598,326	64,641,548	64,641,548	6,043,222
E. Productos	4,163,970	-	4,163,970	2,826,658	2,826,658	- 1,337,312
F. Aprovechamientos	34,560,190	-	34,560,190	20,854,057	20,854,057	- 13,706,133
G. Ingresos por Ventas de Bienes y Servicios	-	-	-	-	-	-
H. Participaciones	331,173,259	-	331,173,259	249,544,042	249,544,042	- 81,629,217
(H=h1+h2+h3+h4+h5+h6+h7+h8+h9+h10+h11)						
h1) Fondo General de Participaciones	262,579,338	-	262,579,338	190,792,191	190,792,191	- 71,787,147
h2) Fondo de Fomento Municipal	32,000,000	-	32,000,000	31,033,192	31,033,192	- 966,808
h3) Fondo de Fiscalización y Recaudación	10,159,070	-	10,159,070	10,242,156	10,242,156	83,086
h4) Fondo de Compensación	-	-	-	-	-	-
h5) Fondo de Extracción de Hidrocarburos	-	-	-	-	-	-
h6) Impuesto Especial Sobre Producción y Servicios	7,000,000	-	7,000,000	6,054,963	6,054,963	- 945,037
h7) 0.136% de la Recaudación Federal Participable	-	-	-	-	-	-
h8) 3.17% Sobre Extracción de Petróleo	-	-	-	-	-	-
h9) Gasolinas y Diésel	11,000,000	-	11,000,000	5,604,097	5,604,097	- 5,395,903
h10) Fondo del Impuesto Sobre la Renta	-	-	-	4,974,700	4,974,700	4,974,700
h11) Fondo de Estabilización de los Ingresos de las Entidades Federativas	8,434,851	-	8,434,851	842,743	842,743	- 7,592,108
I. Incentivos Derivados de la Colaboración Fiscal (I=i1+i2+i3+i4+i5)	28,040,021	-	28,040,021	33,539,447	33,539,447	5,499,426
i1) Tenencia o Uso de Vehículos	3,176,699	-	3,176,699	2,832,933	2,832,933	- 343,766
i2) Fondo de Compensación ISAN	-	-	-	-	-	-
i3) Impuesto Sobre Automóviles Nuevos	5,863,322	-	5,863,322	6,345,093	6,345,093	481,771
i4) Fondo de Compensación de Respecos-Intermedios	-	-	-	-	-	-
i5) Otros Incentivos Económicos	19,000,000	-	19,000,000	24,361,420	24,361,420	5,361,420
J. Transferencias	-	-	-	-	-	-
K. Convenios	51,696,478	-	51,696,478	88,635,120	88,635,120	36,938,642
k1) Otros Convenios y Subsidios	51,696,478	-	51,696,478	88,635,120	88,635,120	36,938,642
L. Otros Ingresos de Libre Disposición (L=l1+l2)	32,000,000	-	32,000,000	102,614,687	102,614,687	70,614,687
l1) Participaciones en Ingresos Locales	-	-	-	-	-	-
l2) Otros Ingresos de Libre Disposición	32,000,000	-	32,000,000	102,614,687	102,614,687	70,614,687
I. Total de Ingresos de Libre Disposición (I=A+B+C+D+E+F+G+H+I+J+K+L)	780,445,403	-	780,445,403	784,717,100	784,717,100	4,271,697
Ingresos Excedentes de Ingresos de Libre Disposición						
Transferencias Federales Etiquetadas						
A. Aportaciones (A=a1+a2+a3+a4+a5+a6+a7+a8)	244,532,643	-	244,532,643	172,115,488	172,115,488	- 72,417,155
a1) Fondo de Aportaciones para la Nómina Educativa y Gasto Operativo	-	-	-	-	-	-
a2) Fondo de Aportaciones para los Servicios de Salud	-	-	-	-	-	-
a3) Fondo de Aportaciones para la Infraestructura Social	35,532,643	-	35,532,643	28,394,026	28,394,026	- 7,138,617
a4) Fondo de Aportaciones para el Fortalecimiento de los Municipios y de las Demarcaciones	209,000,000	-	209,000,000	143,721,463	143,721,463	- 65,278,537
a5) Fondo de Aportaciones Múltiples	-	-	-	-	-	-
a6) Fondo de Aportaciones para la Educación Tecnológica y de Adultos	-	-	-	-	-	-
a7) Fondo de Aportaciones para la Seguridad Pública de los Estados y del Distrito Federal	-	-	-	0	0	0
a8) Fondo de Aportaciones para el Fortalecimiento de las Entidades Federativas	-	-	-	-	-	-
B. Convenios (B=b1+b2+b3+b4)	-	-	-	-	-	-
b1) Convenios de Protección Social en Salud	-	-	-	-	-	-
b2) Convenios de Descentralización	-	-	-	-	-	-
b3) Convenios de Reasignación	-	-	-	-	-	-
b4) Otros Convenios y Subsidios	-	-	-	-	-	-
C. Fondos Distintos de Aportaciones (C=c1+c2)	-	-	-	-	-	-
c1) Fondo para Entidades Federativas y Municipios Productores de Hidrocarburos	-	-	-	-	-	-
c2) Fondo Minero	-	-	-	-	-	-
D. Transferencias, Subsidios y Subvenciones, y Pensiones y Jubilaciones	-	-	-	-	-	-
E. Otras Transferencias Federales Etiquetadas	75,000,000	-	75,000,000	75,209,572	75,209,572	209,572
II. Total de Transferencias Federales Etiquetadas (II = A + B + C + D + E)	319,532,643	-	319,532,643	247,325,060	247,325,060	- 72,207,583
III. Ingresos Derivados de Financiamientos (III = A)						
A. Ingresos Derivados de Financiamientos	-	-	-	-	-	-
IV. Total de Ingresos (IV = I + II + III)	1,099,978,046	-	1,099,978,046	1,032,042,160	1,032,042,160	- 67,935,886
Datos Informativos						
1. Ingresos Derivados de Financiamientos con Fuente de Pago de Ingresos de Libre Disposición	-	-	-	-	-	-
2. Ingresos Derivados de Financiamientos con Fuente de Pago de Transferencias Federales Etiquetadas	-	-	-	-	-	-
3. Ingresos Derivados de Financiamientos (3 = 1 + 2)	-	-	-	-	-	-



Ciudad Santa Catarina

MUNICIPIO DE SANTA CATARINA
Estado Analítico del Ejercicio del Presupuesto de Egresos Detallado - LDF
Clasificación por Objeto del Gasto (Capítulo y Concepto)
Del 1 de enero al 30 de septiembre de 2021
(PESOS)

Concepto	Egresos						Subejercicio
	Aprobado	Ampliaciones/ (Reducciones)	Modificado	Devengado	Pagado		
I. Gasto No Etiquetado (I=A+B+C+D+E+F+G+H+I)	720,300,142	46,977,032	767,277,174	710,445,786	607,194,397	56,831,387	
A. Servicios Personales (A=a1+a2+a3+a4+a5+a6+a7)	358,972,550	2,742,542	356,230,008	339,416,022	335,439,729	16,813,985	
a1) Remuneraciones al Personal de Carácter Permanente	242,528,412	4,061,778	238,466,634	235,872,863	235,869,901	2,593,772	
a2) Remuneraciones al Personal de Carácter Transitorio	60,751,454	-	60,751,454	52,009,340	52,009,340	8,742,114	
a3) Remuneraciones Adicionales y Especiales	680,652	-	680,652	553,828	553,828	126,824	
a4) Seguridad Social	55,012,032	1,319,235	56,331,267	50,979,991	47,006,660	5,351,276	
a5) Otras Prestaciones Sociales y Económicas	-	-	-	-	-	-	
a6) Provisiones	-	-	-	-	-	-	
a7) Pago de Estímulos a Servidores Públicos	57,201,934	30,606,419	87,808,353	86,293,739	67,398,275	1,514,615	
B. Materiales y Suministros (B=b1+b2+b3+b4+b5+b6+b7+b8+b9)	20,030,998	17,800,823	37,831,821	36,043,871	29,203,800	2,787,950	
b1) Materiales de Administración, Emisión de Documentos y Artículos Oficiales	85,176	245,217	330,393	270,983	270,710	59,410	
b2) Alimentos y Utensilios	-	-	-	-	-	-	
b3) Materias Primas y Materiales de Producción y Comercialización	5,352,180	14,364,119	19,716,299	21,976,605	19,320,481	2,260,306	
b4) Materiales y Artículos de Construcción y de Reparación	1,669,020	1,189,743	479,277	389,215	389,215	90,061	
b5) Productos Químicos, Farmacéuticos y de Laboratorio	8,197,572	1,120,461	9,318,033	10,069,670	9,905,188	751,638	
b6) Combustibles, Lubricantes y Aditivos	9,127,920	2,006,685	11,134,605	10,258,520	3,082,277	876,085	
b7) Vestuario, Blancos, Prendas de Protección y Artículos Deportivos	2,552,340	2,071,070	4,812,270	348,632	335,739	132,638	
b8) Materiales y Suministros Para Seguridad	10,186,728	1,670,071	8,516,657	7,936,242	4,890,865	580,415	
b9) Herramientas, Refacciones y Accesorios Menores	230,435,050	35,014,743	195,420,307	166,506,739	134,937,093	28,913,568	
C. Servicios Generales (C=c1+c2+c3+c4+c5+c6+c7+c8+c9)	12,162,163	970,364	11,191,799	10,253,896	9,618,543	937,903	
c1) Servicios Básicos	11,487,492	5,197,711	6,289,781	4,508,988	4,102,694	1,780,793	
c2) Servicios de Arrendamiento	79,254,528	29,650,212	49,604,316	40,776,638	29,067,217	8,827,679	
c3) Servicios Profesionales, Científicos, Técnicos y Otros Servicios	3,883,380	886,948	2,996,432	2,783,976	2,166,700	212,456	
c4) Servicios Financieros, Bancarios y Comerciales	36,863,172	18,521,956	55,385,128	47,870,644	35,689,860	7,514,484	
c5) Servicios de Instalación, Reparación, Mantenimiento y Conservación	27,575,892	1,496,935	29,072,827	28,171,949	22,210,237	900,878	
c6) Servicios de Comunicación Social y Publicidad	205,854	157,189	48,665	47,394	47,344	1,271	
c7) Servicios de Traslado y Viáticos	18,403,492	10,586,141	7,817,351	5,476,335	5,424,061	2,339,016	
c8) Servicios Oficiales	40,599,077	7,585,069	33,014,008	26,614,920	26,610,439	6,399,088	
c9) Otros Servicios Generales	16,884,084	7,268,912	24,152,996	20,959,756	20,820,224	3,193,240	
D. Transferencias, Asignaciones, Subsidios y Otras Ayudas (D=d1+d2+d3+d4+d5+d6+d7+d8+d9)	-	-	-	-	-	-	
d1) Transferencias Internas y Asignaciones al Sector Público	-	-	-	-	-	-	
d2) Transferencias al Resto del Sector Público	-	-	-	-	-	-	
d3) Subsidios y Subvenciones	-	-	-	-	-	-	
d4) Ayudas Sociales	16,884,084	7,268,912	24,152,996	20,959,756	20,820,224	3,193,240	
d5) Pensiones y Jubilaciones	-	-	-	-	-	-	
d6) Transferencias a Fideicomisos, Mandatos y Otros Análogos	-	-	-	-	-	-	
d7) Transferencias a la Seguridad Social	-	-	-	-	-	-	
d8) Donativos	-	-	-	-	-	-	
d9) Transferencias al Exterior	-	-	-	-	-	-	
E. Bienes Muebles, Inmuebles e Intangibles (E=e1+e2+e3+e4+e5+e6+e7+e8+e9)	33,724,056	2,142,330	35,866,386	30,848,700	3,551,727	5,017,686	
e1) Mobiliario y Equipo de Administración	957,480	1,322,765	2,280,245	2,059,851	1,151,131	220,394	
e2) Mobiliario y Equipo Educativo y Recreativo	381,588	218,681	162,907	149,269	149,269	13,638	
e3) Equipo e Instrumental Médico y de Laboratorio	1,498,044	2,920,600	4,418,644	2,932,600	-	1,486,044	
e4) Vehículos y Equipo de Transporte	27,175,920	1,095,174	26,080,747	22,999,628	486,892	3,081,179	
e5) Equipo de Defensa y Seguridad	1,928,976	889,710	1,039,266	986,725	43,807	52,541	
e6) Maquinaria, Otros Equipos y Herramientas	-	-	-	-	-	-	
e7) Activos Biológicos	-	-	-	-	-	-	
e8) Bienes Inmuebles	1,782,048	102,530	1,884,578	1,720,628	1,720,628	163,950	
e9) Activos Intangibles	5,082,468	28,687,924	33,770,392	32,475,916	5,334,170	1,284,476	
F. Inversión Pública (F=f1+f2+f3)	1,803,456	11,208,269	13,011,725	12,631,340	5,334,170	380,385	
f1) Obra Pública en Bienes de Dominio Público	3,279,012	17,479,655	20,758,667	19,844,577	-	914,090	
f2) Obra Pública en Bienes Propios	-	-	-	-	-	-	
f3) Proyectos Productivos y Acciones de Fomento	-	-	-	-	-	-	



Ciudad Santa Catarina

MUNICIPIO DE SANTA CATARINA
 Estado Analítico del Ejercicio del Presupuesto de Egresos Detallado - LDF
 Clasificación por Objeto del Gasto (Capítulo y Concepto)
 Del 1 de enero al 30 de septiembre de 2021
 (PESOS)

Concepto	Egresos					Subejercicio
	Aprobado	Ampliaciones/ (Reducciones)	Modificado	Devengado	Pagado	
G. Inversiones Financieras y Otras Provisiones (G=g1+g2+g3+g4+g5+g6+g7)						
g1) Inversiones Para el Fomento de Actividades Productivas	-	-	-	-	-	-
g2) Acciones y Participaciones de Capital	-	-	-	-	-	-
g3) Compra de Títulos y Valores	-	-	-	-	-	-
g4) Concesión de Préstamos	-	-	-	-	-	-
g5) Inversiones en Fideicomisos, Mandatos y Otros Análogos	-	-	-	-	-	-
Fideicomiso de Desastres Naturales (Informativo)	-	-	-	-	-	-
g6) Otras Inversiones Financieras	-	-	-	-	-	-
g7) Provisiones para Contingencias y Otras Erogaciones Especiales	-	-	-	-	-	-
H. Participaciones y Aportaciones (H=h1+h2+h3)						
h1) Participaciones	-	-	-	-	-	-
h2) Aportaciones	-	-	-	-	-	-
h3) Convenios	-	-	-	-	-	-
I. Deuda Pública (I=i1+i2+i3+i4+i5+i6+i7)	18,000,000	16,028,732	34,028,732	33,944,915	33,713,179	83,817
i1) Amortización de la Deuda Pública	-	-	-	-	-	-
i2) Intereses de la Deuda Pública	-	-	-	-	-	-
i3) Comisiones de la Deuda Pública	-	-	-	-	-	-
i4) Gastos de la Deuda Pública	-	-	-	-	-	-
i5) Costo por Coberturas	-	-	-	-	-	-
i6) Apoyos Financieros	-	-	-	-	-	-
i7) Adeudos de Ejercicios Fiscales Anteriores (ADEFAS)	18,000,000	16,028,732	34,028,732	33,944,915	33,713,179	83,817
II. Gasto Etiquetado (II=A+B+C+D+E+F+G+H+I)						
A. Servicios Personales (A=a1+a2+a3+a4+a5+a6+a7)	379,677,904	188,780,518	568,458,422	293,347,542	176,744,818	275,110,880
a1) Remuneraciones al Personal de Carácter Permanente	24,673,392	4,711,769	19,961,624	-	-	19,961,624
a2) Remuneraciones al Personal de Carácter Transitorio	15,372,696	4,711,769	10,660,928	-	-	10,660,928
a3) Remuneraciones Adicionales y Especiales	9,227,280	-	9,227,280	-	-	9,227,280
a4) Seguridad Social	-	-	-	-	-	-
a5) Otras Prestaciones Sociales y Económicas	73,416	-	73,416	-	-	73,416
a6) Provisiones	-	-	-	-	-	-
a7) Pago de Estímulos a Servidores Públicos	-	-	-	-	-	-
B. Materiales y Suministros (B=b1+b2+b3+b4+b5+b6+b7+b8+b9)	23,000,004	71,609	23,071,613	16,984,055	16,622,703	6,087,558
b1) Materiales de Administración, Emisión de Documentos y Artículos Oficiales	-	-	-	-	-	-
b2) Alimentos y Utensilios	-	-	-	-	-	-
b3) Materias Primas y Materiales de Producción y Comercialización	-	-	-	-	-	-
b4) Materiales y Artículos de Construcción y de Reparación	-	-	-	-	-	-
b5) Productos Químicos, Farmacéuticos y de Laboratorio	-	-	-	-	-	-
b6) Combustibles, Lubricantes y Aditivos	-	-	-	-	-	-
b7) Vestuario, Blancos, Prendas de Protección y Artículos Deportivos	-	71,609	23,071,613	16,984,055	16,622,703	6,087,558
b8) Materiales y Suministros Para Seguridad	-	-	-	-	-	-
b9) Herramientas, Refacciones y Accesorios Menores	-	-	-	-	-	-
C. Servicios Generales (C=c1+c2+c3+c4+c5+c6+c7+c8+c9)	186,676,588	6,340,192	193,016,780	144,485,313	141,466,979	48,531,467
c1) Servicios Básicos	56,756,028	2,414,537	59,170,565	43,262,078	41,568,741	15,908,487
c2) Servicios de Arrendamiento	32,458,548	3,914,399	36,372,947	27,472,246	27,472,246	8,900,701
c3) Servicios Profesionales, Científicos, Técnicos y Otros Servicios	-	-	-	-	-	-
c4) Servicios Financieros, Bancarios y Comerciales	52	-	52	-	-	52
c5) Servicios de Instalación, Reparación, Mantenimiento y Conservación	-	-	-	-	-	-
c6) Servicios de Comunicación Social y Publicidad	97,461,960	11,256	97,473,216	73,750,990	72,425,992	23,722,226
c7) Servicios de Traslado y Viáticos	-	-	-	-	-	-
c8) Servicios Oficiales	-	-	-	-	-	-
c9) Otros Servicios Generales	-	-	-	-	-	-
D. Transferencias, Asignaciones, Subsidios y Otras Ayudas (D=d1+d2+d3+d4+d5+d6+d7+d8+d9)						
d1) Transferencias Internas y Asignaciones al Sector Público	-	-	-	-	-	-



Ciudad Santa Catarina

MUNICIPIO DE SANTA CATARINA
 Estado Analítico del Ejercicio del Presupuesto de Egresos Detallado - LDF
 Clasificación por Objeto del Gasto (Capítulo y Concepto)
 Del 1 de enero al 30 de septiembre de 2021
 (PESOS)

Concepto	Egresos					Subejercicio
	Aprobado	Ampliaciones/ (Reducciones)	Modificado	Devengado	Pagado	
d2) Transferencias al Resto del Sector Público	-	-	-	-	-	-
d3) Subsidios y Subvenciones	-	-	-	-	-	-
d4) Ayudas Sociales	-	-	-	-	-	-
d5) Pensiones y Jubilaciones	-	-	-	-	-	-
d6) Transferencias a Fideicomisos, Mandatos y Otros Análogos	-	-	-	-	-	-
d7) Transferencias a la Seguridad Social	-	-	-	-	-	-
d8) Donativos	-	-	-	-	-	-
d9) Transferencias al Exterior	-	-	-	-	-	-
E. Bienes Muebles, Inmuebles e Intangibles (E=e1+e2+e3+e4+e5+e6+e7+e8+e9)	-	-	-	-	-	-
e1) Mobiliario y Equipo de Administración	-	-	-	-	-	-
e2) Mobiliario y Equipo Educativo y Recreativo	-	-	-	-	-	-
e3) Equipo e Instrumental Médico y de Laboratorio	-	-	-	-	-	-
e4) Vehículos y Equipo de Transporte	-	-	-	-	-	-
e5) Equipo de Defensa y Seguridad	-	-	-	-	-	-
e6) Maquinaria, Otros Equipos y Herramientas	-	-	-	-	-	-
e7) Activos Biológicos	-	-	-	-	-	-
e8) Bienes Inmuebles	-	-	-	-	-	-
e9) Activos Intangibles	-	-	-	-	-	-
F. Inversión Pública (F=f1+f2+f3)	119,532,660	192,509,093	312,041,753	115,878,441	2,655,404	196,163,312
f1) Obra Pública en Bienes de Dominio Público	-	63,256,943	63,256,943	40,088,138	2,483,269	23,168,805
f2) Obra Pública en Bienes Propios	119,532,660	129,252,150	248,784,810	75,790,304	172,135	172,994,507
f3) Proyectos Productivos y Acciones de Fomento	-	-	-	-	-	-
G. Inversiones Financieras y Otras Provisiones (G=g1+g2+g3+g4+g5+g6+g7)	-	-	-	-	-	-
g1) Inversiones Para el Fomento de Actividades Productivas	-	-	-	-	-	-
g2) Acciones y Participaciones de Capital	-	-	-	-	-	-
g3) Compra de Títulos y Valores	-	-	-	-	-	-
g4) Concesión de Préstamos	-	-	-	-	-	-
g5) Inversiones en Fideicomisos, Mandatos y Otros Análogos	-	-	-	-	-	-
Fideicomiso de Desastres Naturales (Informativo)	-	-	-	-	-	-
g6) Otras Inversiones Financieras	-	-	-	-	-	-
g7) Provisiones para Contingencias y Otras Erogaciones Especiales	-	-	-	-	-	-
H. Participaciones y Aportaciones (H=h1+h2+h3)	-	-	-	-	-	-
h1) Participaciones	-	-	-	-	-	-
h2) Aportaciones	-	-	-	-	-	-
h3) Convenios	-	-	-	-	-	-
I. Deuda Pública (I=i1+i2+i3+i4+i5+i6+i7)	25,795,260	5,428,608	20,366,652	15,999,732	15,999,732	4,366,920
i1) Amortización de la Deuda Pública	11,345,256	-	11,345,256	8,508,939	8,508,939	2,836,317
i2) Intereses de la Deuda Pública	14,450,004	5,428,608	9,021,396	7,490,793	7,490,793	1,530,604
i3) Comisiones de la Deuda Pública	-	-	-	-	-	-
i4) Gastos de la Deuda Pública	-	-	-	-	-	-
i5) Costo por Coberturas	-	-	-	-	-	-
i6) Apoyos Financieros	-	-	-	-	-	-
i7) Adeudos de Ejercicios Fiscales Anteriores (ADEFAS)	-	-	-	-	-	-
III. Total de Egresos (III = I + II)	1,099,978,046	235,757,550	1,335,735,596	1,003,793,328	777,939,215	331,942,268



**Ciudad
Santa Catarina**

MUNICIPIO DE SANTA CATARINA
Estado Analítico del Ejercicio del Presupuesto de Egresos Detallado - LDF
Clasificación Administrativa
Del 1 de enero al 30 de septiembre de 2021
(PESOS)

Concepto	Egresos						Subejercicio
	Aprobado	Ampliaciones/ (Reducciones)	Modificado	Devengado	Pagado		
I. Gasto No Etiquetado (I=A+B+C+D+E+F+G+H)	720,300,142	46,977,032	767,277,174	710,445,796	601,194,397	56,831,387	
PRESIDENCIA	51,620,224	18,160,644	69,780,868	65,488,118	56,201,374	4,292,750	
PRESIDENCIA DEL DIF	49,412,060	5,846,101	43,565,959	39,919,620	38,041,910	3,646,339	
SECRETARIA DEL AYUNTAMIENTO	52,019,691	11,127,313	63,147,004	57,733,000	55,114,392	5,414,005	
SRIA DE ADMON Y FINANZAS	83,897,145	39,292,507	44,604,638	35,504,851	34,708,561	9,099,787	
SRIA EDUC CULTURA Y DEPORTE	48,749,528	9,713,680	58,463,208	50,125,035	44,913,664	8,338,173	
SRIA PARTICIPACION CIUDADANA	19,754,676	38,636	19,793,312	16,436,962	16,109,114	3,356,351	
SRIA DE SERVICIOS PUBLICOS	96,922,499	8,002,940	104,925,439	97,729,571	83,283,950	7,195,868	
SRIA DE DES. URBANO Y ECOLOGIA	21,795,054	2,106,226	23,901,280	20,113,813	19,759,271	3,787,467	
SRIA DE SEG PUBLICA Y VIALIDAD	102,031,036	14,056,742	116,087,778	133,120,456	101,768,404	17,032,679	
SECRETARIA DE ADMINISTRACION	173,511,924	1,794,407	175,306,331	150,923,285	134,464,962	24,383,046	
SRIA DE CONTRALORIA Y TRANSP	6,337,649	384,176	6,721,825	5,698,931	5,630,208	1,022,894	
SRIA DE FOMENTO ECONOMICO	-	-	-	-	-	-	
SECRETARIA DE OBRAS PUBLICAS	8,592,546	27,425,877	36,018,423	33,786,062	7,354,003	2,232,361	
SECRETARIA TECNICA	-	-	-	-	-	-	
OF EJEC. INVERSION Y EMPLEO	5,656,110	695,001	4,961,109	3,866,083	3,844,584	1,095,027	
II. Gasto Etiquetado (II=A+B+C+D+E+F+G+H)	379,677,904	188,780,518	568,458,422	293,347,542	176,744,818	275,110,880	
PRESIDENCIA	411,540	87,901	499,441	360,834	357,423	138,607	
PRESIDENCIA DEL DIF	1,838,100	41,270	1,879,370	990,793	988,331	888,577	
SECRETARIA DEL AYUNTAMIENTO	4,977,564	2,032,538	7,010,102	5,482,708	5,445,171	1,527,395	
SRIA DE ADMON Y FINANZAS	25,812,124	5,428,608	20,383,516	16,007,321	16,007,321	4,376,195	
SRIA EDUC CULTURA Y DEPORTE	810,576	13,420	823,996	567,060	567,060	256,937	
SRIA PARTICIPACION CIUDADANA	-	-	-	-	-	-	
SRIA DE SERVICIOS PUBLICOS	154,640,292	3,061,447	157,701,739	118,451,489	115,433,155	39,250,251	
SRIA DE DES. URBANO Y ECOLOGIA	61,044	3,171,039	3,232,083	3,050,873	3,047,780	181,209	
SRIA DE SEG PUBLICA Y VIALIDAD	71,533,272	6,738,538	64,794,734	32,485,684	32,172,188	32,309,050	
SECRETARIA DE ADMINISTRACION	41,064	30,555	71,619	57,298	55,944	14,321	
SRIA DE CONTRALORIA Y TRANSP	-	-	-	-	-	-	
SRIA DE FOMENTO ECONOMICO	-	-	-	-	-	-	
SECRETARIA DE OBRAS PUBLICAS	119,532,660	192,509,093	312,041,753	115,878,441	2,655,404	196,163,312	
SECRETARIA TECNICA	-	-	-	-	-	-	
OF EJEC. INVERSION Y EMPLEO	19,668	400	20,068	15,041	15,041	5,027	
III. Total de Egresos (III = I + II)	1,099,978,046	235,757,550	1,335,735,596	1,003,793,328	777,939,215	331,942,268	



**Ciudad
Santa Catarina**

MUNICIPIO DE SANTA CATARINA
Estado Analítico del Ejercicio del Presupuesto de Egresos Detallado - LDF
Clasificación Funcional (Finalidad y Función)
Del 1 de enero al 30 de septiembre de 2021
(PESOS)

Concepto	Egresos					Subejercicio
	Aprobado	Ampliaciones/ (Reducciones)	Modificado	Devengado	Pagado	
I. Gasto No Etiquetado (I=A+B+C+D)	720,300,142	46,977,032	767,277,174	710,445,786	601,194,397	56,831,387
A. Gobierno (A=a1+a2+a3+a4+a5+a6+a7+a8)	469,242,397	35,527,315	504,769,712	476,400,282	390,443,792	28,369,430
a1) Legislación	14,210,157	29,133	14,181,024	12,855,546	12,245,019	1,325,478
a2) Justicia	-	-	-	-	-	-
a3) Coordinación de la Política de Gobierno	105,210,186	58,416,583	163,626,769	146,641,450	112,386,987	16,985,319
a4) Relaciones Exteriores	80,321,748	39,553,818	40,767,930	32,283,036	31,536,161	8,484,894
a5) Asuntos Financieros y Hacendarios	118,734,974	15,633,868	134,368,842	149,419,419	116,869,661	15,050,578
a6) Seguridad Nacional	150,765,332	1,059,815	151,825,147	135,200,831	117,405,964	16,624,316
a7) Asuntos de Orden Público y de Seguridad Interior	-	-	-	-	-	-
a8) Otros Servicios Generales	-	-	-	-	-	-
B. Desarrollo Social (B=b1+b2+b3+b4+b5+b6+b7)	245,401,635	12,144,718	257,546,353	230,179,422	206,906,021	27,366,931
b1) Protección Ambiental	9,655,114	1,247,809	10,902,923	9,337,309	9,319,325	1,565,614
b2) Vivienda y Servicios a la Comunidad	118,489,309	6,217,518	124,706,827	114,235,899	98,228,050	10,470,928
b3) Salud	5,131,348	959,219	6,090,567	5,726,199	4,207,735	364,368
b4) Recreación, Cultura y Otras Manifestaciones Sociales	26,547,646	3,378,574	23,169,072	18,606,967	17,917,611	4,562,106
b5) Educación	14,644,938	1,036,842	13,608,096	11,981,016	11,131,783	1,627,080
b6) Protección Social	52,599,788	3,009,746	55,609,534	50,156,179	48,266,399	5,453,354
b7) Otros Asuntos Sociales	18,333,492	5,125,842	23,459,334	20,135,854	17,835,118	3,323,480
C. Desarrollo Económico (C=c1+c2+c3+c4+c5+c6+c7+c8+c9)	5,656,110	695,001	4,961,109	3,866,083	3,844,584	1,095,027
c1) Asuntos Económicos, Comerciales y Laborales en General	5,172,450	972,118	4,200,332	3,117,813	3,096,314	1,082,519
c2) Agropecuaria, Silvicultura, Pesca y Caza	-	-	-	-	-	-
c3) Combustibles y Energía	-	-	-	-	-	-
c4) Minería, Manufacturas y Construcción	-	-	-	-	-	-
c5) Transporte	-	-	-	-	-	-
c6) Comunicaciones	-	-	-	-	-	-
c7) Turismo	-	-	-	-	-	-
c8) Ciencia, Tecnología e Innovación	-	-	-	-	-	-
c9) Otras Industrias y Otros Asuntos Económicos	483,660	277,117	760,777	748,270	748,270	12,507
D. Otras No Clasificadas en Funciones Anteriores (D=d1+d2+d3+d4)	-	-	-	-	-	-
d1) Transacciones de la Deuda Pública / Costo Financiero de la Deuda	-	-	-	-	-	-
d2) Transferencias, Participaciones y Aportaciones Entre Diferentes Niveles y Ordenes de Gobierno	-	-	-	-	-	-
d3) Saneamiento del Sistema Financiero	-	-	-	-	-	-
d4) Adeudos de Ejercicios Fiscales Anteriores	-	-	-	-	-	-
II. Gasto Etiquetado (II=A+B+C+D)	379,677,904	188,780,518	568,458,422	293,347,542	176,744,818	275,110,880
A. Gobierno (A=a1+a2+a3+a4+a5+a6+a7+a8)	102,775,564	147,032,094	249,807,658	160,902,806	56,565,530	88,904,852
a1) Legislación	42,696	42,696	42,696	26,824	26,824	15,872
a2) Justicia	-	-	-	-	-	-
a3) Coordinación de la Política de Gobierno	438,204	157,035,761	157,473,965	106,785,175	2,809,252	50,688,790
a4) Relaciones Exteriores	-	-	-	-	-	-
a5) Asuntos Financieros y Hacendarios	25,795,312	5,428,608	20,366,704	15,999,732	15,999,732	4,366,972



**Ciudad
Santa Catarina**

MUNICIPIO DE SANTA CATARINA
Estado Analítico del Ejercicio del Presupuesto de Egresos Detallado - LDF
Clasificación Funcional (Finalidad y Función)
Del 1 de enero al 30 de septiembre de 2021
(PESOS)

Concepto	Egresos					Subejercicio
	Aprobado	Ampliaciones/ (Reducciones)	Modificado	Devengado	Pagado	
a6) Seguridad Nacional	-	-	71,893,081	-	-	-
a7) Asuntos de Orden Público y de Seguridad Interior	76,468,140	-	31,212	38,071,381	37,710,028	33,821,699
a8) Otros Servicios Generales	31,212	4,575,060	-	19,694	19,694	11,518
B. Desarrollo Social (B=b1+b2+b3+b4+b5+b6+b7)	276,882,672	41,748,024	318,630,696	132,429,695	120,164,247	186,201,002
b1) Protección Ambiental	-	3,140,639	3,140,639	2,982,244	2,982,244	158,395
b2) Vivienda y Servicios a la Comunidad	274,233,996	38,572,766	312,806,762	127,909,130	115,643,682	184,897,632
b3) Salud	-	-	-	-	-	-
b4) Recreación, Cultura y Otras Manifestaciones Sociales	413,412	12,500	425,912	292,595	292,595	133,317
b5) Educación	397,164	920	398,084	274,465	274,465	123,620
b6) Protección Social	1,838,100	21,200	1,859,300	971,262	971,262	888,039
b7) Otros Asuntos Sociales	-	-	-	-	-	-
C. Desarrollo Económico (C=c1+c2+c3+c4+c5+c6+c7+c8+c9)	19,668	400	20,068	15,041	15,041	5,027
c1) Asuntos Económicos, Comerciales y Laborales en General	19,668	400	20,068	15,041	15,041	5,027
c2) Agropecuaria, Silvicultura, Pesca y Caza	-	-	-	-	-	-
c3) Combustibles y Energía	-	-	-	-	-	-
c4) Minería, Manufacturas y Construcción	-	-	-	-	-	-
c5) Transporte	-	-	-	-	-	-
c6) Comunicaciones	-	-	-	-	-	-
c7) Turismo	-	-	-	-	-	-
c8) Ciencia, Tecnología e Innovación	-	-	-	-	-	-
c9) Otras Industrias y Otros Asuntos Económicos	-	-	-	-	-	-
D. Otras No Clasificadas en Funciones Anteriores (D=d1+d2+d3+d4)	-	-	-	-	-	-
d1) Transacciones de la Deuda Pública / Costo Financiero de la Deuda	-	-	-	-	-	-
d2) Transferencias, Participaciones y Aportaciones Entre Diferentes Niveles y Ordenes de Gobierno	-	-	-	-	-	-
d3) Saneamiento del Sistema Financiero	-	-	-	-	-	-
d4) Adeudos de Ejercicios Fiscales Anteriores	-	-	-	-	-	-
III. Total de Egresos (III = I + II)	1,099,978,046	235,757,550	1,335,735,596	1,003,793,328	777,939,215	331,942,268




**Ciudad
Santa Catarina**

MUNICIPIO DE SANTA CATARINA


Estado Analítico del Ejercicio del Presupuesto de Egresos Detallado - LDF
Clasificación de Servicios Personales por Categoría
Del 1 de enero al 30 de septiembre de 2021
(PESOS)

Concepto	Egresos						Subejercicio
	Aprobado	Ampliaciones/ (Reducciones)	Modificado	Devengado	Pagado		
I. Gasto No Etiquetado (I=A+B+C+D+E+F)	358,972,550	- 2,981,792	355,990,758	339,176,772	335,200,479	16,813,985	
A. Personal Administrativo y de Servicio Público	274,457,384	- 4,362,263	270,095,121	236,686,811	235,687,075	33,408,310	
B. Magisterio	-	-	-	-	-	-	
C. Servicios de Salud (C=c1+c2)	-	-	-	-	-	-	
c1) Personal Administrativo	-	-	-	-	-	-	
c2) Personal Médico, Paramédico y afín	26,903,546	- 98,632	26,804,914	20,925,813	18,129,288	5,879,101	
D. Seguridad Pública	57,611,620	1,479,103	59,090,723	81,564,149	81,384,116	22,473,426	
E. Gastos asociados a la implementación de nuevas leyes federales o reformas a las mismas (E = e1 + e2)	-	-	-	-	-	-	
e1) Nombre del Programa o Ley 1	-	-	-	-	-	-	
e2) Nombre del Programa o Ley 2	-	-	-	-	-	-	
F. Sentencias laborales definitivas	-	-	-	-	-	-	
II. Gasto Etiquetado (II=A+B+C+D+E+F)	24,673,392	- 4,472,519	20,200,874	239,250	239,250	19,961,624	
A. Personal Administrativo y de Servicio Público	-	-	-	-	-	-	
B. Magisterio	-	-	-	-	-	-	
C. Servicios de Salud (C=c1+c2)	-	-	-	-	-	-	
c1) Personal Administrativo	-	-	-	-	-	-	
c2) Personal Médico, Paramédico y afín	-	-	-	-	-	-	
D. Seguridad Pública	24,673,392	- 4,472,519	20,200,874	239,250	239,250	19,961,624	
E. Gastos asociados a la implementación de nuevas leyes federales o reformas a las mismas (E = e1 + e2)	-	-	-	-	-	-	
e1) Nombre del Programa o Ley 1	-	-	-	-	-	-	
e2) Nombre del Programa o Ley 2	-	-	-	-	-	-	
F. Sentencias laborales definitivas	-	-	-	-	-	-	
III. Total del Gasto en Servicios Personales (III = I + II)	383,645,942	- 7,454,311	376,191,631	339,416,022	335,439,729	36,775,609	



**Ciudad
Santa Catarina**

INDICADORES DE GESTION DE ACUERDO AL PMD






Gobierno Municipal de Santa Catarina , N. L.
Administración 2021 - 2024
Indicadores de Gestión de acuerdo al PMD 2021 - 2024

Resultados al 3er trimestre 2021

EJE	ACCIONES	% AVANCE FÍSICO
1	30	85.00%
2	45	81.00%
3	15	68.00%
4	27	91.00%
	117	81.25%

Of. De la Presidencia Municipal
Dirección de Planeación y Estrategia



**Ciudad
Santa Catarina**

FORMATOS DEL FONDO PARA LA INFRAESTRUCTURA SOCIAL MUNICIPAL





Oficio No. SOP/DAPO/009/2021
ASUNTO: 3er. Informe Trimestral

C.P. KARINA GARZA CISNEROS
DIRECTORA DE CONTABILIDAD
PRESENTE. -

Por medio del presente reciba un cordial saludo y al mismo tiempo me permito enviar Reporte Trimestral (3), Julio – Septiembre 2021, de los siguientes programas:

- Fondo De Desarrollo Municipal, Ejercicio 2018.
- Fondo De Ultracrecimiento, Ejercicio 2018.
- Proyectos de Infraestructura Municipal 2018.
- Fondo de Desarrollo Municipal, Ejercicio 2019.
- Fondo De Provisiones Económicas, Ejercicio 2019.
- Fondo De Ultracrecimiento, Ejercicio 2019.
- Fondo Descentralizados Específicos, Ejercicio 2019.
- Fondo De Proyectos de Infraestructura Estatal, Ejercicio 2019.
- Fondo De Aportaciones Para La Infraestructura Social Municipal, Ejercicio 2019.
- Fondo Descentralizados Específicos, Ejercicio 2020.
- Fondo De Desarrollo Municipal, Ejercicio 2020.
- Fideicomiso Fondo Metropolitano, Ejercicio 2020.
- Fondo De Ultracrecimiento, Ejercicio 2020.
- Proyectos De Infraestructura Municipal, Ejercicio 2020.
- Fondo De Aportaciones Para La Infraestructura Social Municipal, Ejercicio 2020.
- Fondo Descentralizados Específicos, Ejercicio 2021.
- Fondo De Aportaciones Para La Infraestructura Social Municipal, Ejercicio 2021.
- Fondo De Ultracrecimiento, Ejercicio 2021.
- Fondo De Desarrollo Municipal, Ejercicio 2021.
- Fondo De Proyectos de Infraestructura Estatal, Ejercicio 2021.

Sin más por el momento me despido, quedando a sus órdenes para cualquier duda o aclaración al respecto.

ATENTAMENTE;
CD. SANTA CATARINA, N.L. A 08 DE OCTUBRE DEL 2021

ING. JORGE DE SANTIAGO HERRERA
DIRECTOR DE ADMINISTRACIÓN Y PROMOCIÓN DE OBRAS



C.c.p. C.P. María del Carmen Esquivel Serna / Dirección de Contabilidad
C.c.p. Archivo HFUT/SLMA

Secretaría de Obras Públicas
Dirección de Administración y Promoción de Obras
Torre Administrativa, piso 2
Librado García No. 211, Centro en Santa Catarina, N. L.
Tel. 01 (81) 8676•3239 u 8676•1700 Ext. 3240

FONDO DE APORTACIONES PARA LA INFRAESTRUCTURA SOCIAL MUNICIPAL


EJERCICIO 2019
PERIODO JULIO - SEPTIEMBRE 2021

INFORME DE GOBIERNO () TRIMESTRAL (**X**)

ESTADO : 19 NUEVO LEON
MUNICIPIO : 048 SANTA CATARINA
FONDO : FONDO DE APORTACIONES PARA LA INFRAESTRUCTURA SOCIAL MUNICIPAL

FECHA DE ELABORACION		
DIA	MES	AÑO
4	OCTUBRE	2021

No.	TIPO DE CONTRIBUCION	CLASIF. DE PROT.	DESCRIPCION DE LA OBRA	UBICACION O LOCALIDAD	AVANCE ACUMULADO FIS %	FECHA DE INICIO Y TERMINO	INVERSION			INVERSION EJERCIDA			METAS TOTALES			OBSERVACION					
							APROBADO	MODIFICADO	COMPROMETIDO	DEVENGADO	FACTURADO	TOTAL	FED	ESTADO	MPAL		PART.	UNIDAD DE MEDIDA	APROB.	MODIF.	ALCAN.
1	DIRECTA	AGUA Y SANEAMIENTO	CONSTRUCCION DE DRENAJE PLUVIAL	AVENIDA LAS TORRES	100%	08-AGO-2019 AL 06-DIC-2019	11,097,125.64	11,097,125.63	11,035,740.21	11,097,125.63	11,097,125.63	0.00	11,097,125.63	0	0	ML	130.00	0	0	OBRA TERMINADA	
2	DIRECTA	AGUA Y SANEAMIENTO	CONSTRUCCION DE DRENAJE PLUVIAL	COLONIA RESIDENCIAL SANTA CATARINA CALLE SIERRA SAN MIGUEL ENTRE SIERRA DE LAS MITAS PAROTO OBISPO	100%	08-AGO-2019 AL 06-DIC-2019	5,197,118.19	5,197,118.16	5,132,317.89	5,197,118.16	5,197,118.16	0.00	5,197,118.16	0	0	ML	60.00	0	0	OBRA TERMINADA	
3	DIRECTA	AGUA Y SANEAMIENTO	CONSTRUCCION DE DRENAJE PLUVIAL	COLONIA RESIDENCIAL SANTA CATARINA CALLE SIERRA SAN MIGUEL ENTRE SIERRA SANTA CLARA Y CALLE LA PUERTA	100%	08-AGO-2019 AL 06-DIC-2019	11,970,570.17	11,970,570.17	11,781,354.59	11,970,570.17	11,970,570.17	0.00	11,970,570.17	0	0	ML	180.00	0	0	OBRA TERMINADA	
4	COMPLEMENTARIA	URBANIZACION	REHABILITACION DE PAVIMENTO	CALLE LOMAS DE LA FAMA ENTRE CROMO Y CONCEPCION MONTEATOR COLONIA ANIOLENAS DE LAS MITAS	100%	08-AGO-2019 AL 06-DIC-2019	4,131,054.72	4,131,054.73	4,100,716.78	4,131,054.73	4,131,054.73	0.00	4,131,054.73	0	0	M2	3,020.00	0	0	OBRA TERMINADA	
5	COMPLEMENTARIA	URBANIZACION	REHABILITACION DE PAVIMENTO	CALLE CROMO ENTRE LOMAS DE SAN PEDRO Y PROYUGOL	100%	08-AGO-2019 AL 06-NOV-2019	613,955.29	613,955.27	598,899.76	613,955.27	613,955.27	0.00	613,955.27	0	0	M2	332.00	0	0	OBRA TERMINADA	
SUMA DE LA HOJA							33,009,824.01	33,009,823.98	32,649,029.23	33,009,823.98	33,009,823.98	0.00	33,009,823.98	0.00	0.00						
SUBTOTAL							33,009,824.01	33,009,823.98	32,649,029.23	33,009,823.98	33,009,823.98	0.00	33,009,823.98	0.00	0.00						
SUMA TOTAL							33,009,824.01	33,009,823.98	32,649,029.23	33,009,823.98	33,009,823.98	0.00	33,009,823.98	0.00	0.00						


ING. JORGE DE LA CRUZ HERRA
 Director de Administración y Promoción de Obras

FONDO DE APORTACIONES PARA LA INFRAESTRUCTURA SOCIAL MUNICIPAL

AVANCES FISICO-FINANCIERO

EJERCICIO 2020

PERIODO DE JULIO - SEPTIEMBRE 2021

NORMAL () INFORME DE GOBIERNO () TRIMESTRAL (X)

ESTADO: 19. NUEVO LEON

MUNICIPIO: OAJE, SANTA CATALINA

FONDO: FONDO DE APORTACIONES PARA LA INFRAESTRUCTURA SOCIAL MUNICIPAL

FECHA DE ELABORACION		ALCAN.
DIAS	MES	AÑO
4	OCTUBRE	2021

No.	TIPO DE CONTRIBUCION	CLASIF. DE PROY.	DESCRIPCION DE LA OBRA	UBICACION O LOCALIDAD	AVANCE ACUMULADO		FECHA DE EMPO Y TERMINO	POBLACION BENEFICIARIA	INVERSION						INVERSION EJERCIDA			OBSERVACION											
					FS	FN %			APROBADO	MODIFICADO	COMPROMETIDO	DEVENGADO	FACTURADO	TOTAL	FED	ESTADO	MPAL		PART.	UNIDAD DE MEDIDA	METAS TOTALES APROB.	MODIF.	ALCAN.						
1	DIRECTA	CANCHAS Y ESPACIOS MULTIDEPORTIVOS	REHABILITACION DE MULTIESPACIO DEPORTIVO	CALLE NORTAL DE LAS MITRAS Y LOMAS DE ROSA COLONA LOMAS DEL MIRADOR.	100%	100%	09-NOV-2020 AL 29-DIC-2020	3192.00	8417.771.85	8417.768.85	8.374.885.40	8417.768.85	8417.768.85	0.00	8417.768.85	0.00	0.00	M2	2,075.00	0	0	OBRA TERMINADA							
2	COMPLEMEN TABA	MURO DE CONTENCIÓN Y REVESTIMIENTO DE CANCHA	CONSTRUCCION DE MURO DE CONTENCIÓN EN CANCHA	COLONIA ARBOLEDAS DE LAS MITRAS Y LOMAS DEL MIRADOR	100%	100%	09-NOV-2020 AL 29-DIC-2020	3192.00	7,191,209.03	7,191,209.03	7,099,746.81	7,191,209.03	7,191,209.03	0.00	7,191,209.03	0.00	0.00	M.	20.00	0	0	OBRA TERMINADA							
3	DIRECTA	CANCHAS Y ESPACIOS MULTIDEPORTIVOS	REHABILITACION DE MULTIESPACIO DEPORTIVO	CALLE SAUCE ENTRE ENCANTILLAN Y CANCHA DE LAS MITRAS ETAPAL	100%	100%	08-NOV-2020 AL 29-DIC-2020	3192.00	7,083,791.79	7,083,791.79	7,026,888.40	7,083,791.79	7,083,791.79	0.00	7,083,791.79	0.00	0.00	M2	2,750.00	0	0	OBRA TERMINADA							
4	DIRECTA	CANCHAS Y ESPACIOS MULTIDEPORTIVOS	REHABILITACION DE MULTIESPACIO DEPORTIVO	CALLE LOMAS DE SANTA JACANA EN COLONIA PEDREGAL EN COLONIA LOMAS DE LA TANA.	100%	100%	08-NOV-2020 AL 29-DIC-2020	6443.00	3,308,570.50	3,308,570.50	3,277,397.54	3,308,570.50	3,308,570.50	0.00	3,308,570.50	0.00	0.00	M2	710.00	0	0	OBRA TERMINADA							
5	DIRECTA	CANCHAS Y ESPACIOS MULTIDEPORTIVOS	REHABILITACION DE MULTIESPACIO DEPORTIVO	CALLE LOMA LINDA ENTRE LOMA CHICA Y LOMA GRANDE EN COLONIA LOMAS DE LA TANA.	100%	100%	08-NOV-2020 AL 29-DIC-2020	6443.00	2,328,462.83	2,328,462.83	2,294,141.86	2,328,462.83	2,328,462.83	0.00	2,328,462.83	0.00	0.00	M2	1,020.00	0	0	OBRA TERMINADA							
6	DIRECTA	CANCHAS Y ESPACIOS MULTIDEPORTIVOS	REHABILITACION DE MULTIESPACIO DEPORTIVO	CALLE LOMA AZUL Y LOMAS DE SAN GERONIMO EN COLONIA ARBOLEDAS DE LAS MITRAS.	100%	100%	08-NOV-2020 AL 29-DIC-2020	6443.00	2,076,235.96	2,076,235.96	2,061,791.76	2,076,235.96	2,076,235.96	0.00	2,076,235.96	0.00	0.00	M2	551.00	0	0	OBRA TERMINADA							
7	COMPLEMEN TABA	CALLES ADOSQUIN. ASFALTO. CONCRETO (TEMPERADO)	REHABILITACION DE CALLE LOMA LARGA	ENTRE CARLOS MONTAMAYOR Y LOMA AZUL EN ARBOLEDAS DE LAS MITRAS.	100%	100%	08-NOV-2020 AL 29-DIC-2020	6443.00	1,250,727.02	1,250,727.02	1,249,550.97	1,250,727.02	1,250,727.02	0.00	1,250,727.02	0.00	0.00	M2	1,570.00	0	0	OBRA TERMINADA							
SUMA DE LA HOJA									31,665,759.00	31,665,579.92	31,394,472.76	31,665,579.92	31,665,579.92	31,665,579.92	0.00	31,665,579.92	0.00	0.00											
SUBTOTAL									31,665,759.00	31,665,579.92	31,394,472.76	31,665,579.92	31,665,579.92	31,665,579.92	0.00	31,665,579.92	0.00	0.00											
SUMA TOTAL									31,665,759.00	31,665,579.92	31,394,472.76	31,665,579.92	31,665,579.92	31,665,579.92	0.00	31,665,579.92	0.00	0.00											

ING. JORGE DE SANCOS HERRERA

Director de Administración y Planeación de Obras

FONDO DE APORTACIONES PARA LA INFRAESTRUCTURA SOCIAL MUNICIPAL

AVANCES FISICO-FINANCIERO

PERIODO DE JULIO - SEPTIEMBRE 2021

NORMAL () INFORME DE GOBIERNO () TRIMESTRAL (X)


ESTADO: 19 NUEVO LEON
MUNICIPIO: 048 SANTA CATARINA

FONDO: FONDO DE APORTACIONES PARA LA INFRAESTRUCTURA SOCIAL MUNICIPAL

FECHA DE ELABORACION	
DIA	AL
4	OCTUBRE 2021

No.	TIPO DE CONTRIBUCION	CLASIF. DE PROY.	DESCRIPCION DE LA OBRA	UBICACION O LOCALIDAD	AVANCE ACUMULADO		FECHA DE INICIO Y TERMINO	POBLACION BENEFICIARIA	INVERSION			INVERSION EJERCIDA			METAS TOTALES MODIF.	ALCALI	OBSERVACION		
					ES %	FIN %			APROBADO	MODIFICADO	COMPROMETIDO	DEVENGADO	FACTURADO	TOTAL				FED	ESTADO
1	DIRECTA	DRENAJE Y LETRINAS	CONSTRUCCION DE DRENAJE PLUVIAL	CALLE HACIENDA SAN CARLOS COLONIA HACIENDA EL PALMOR	10%	30%	01-SEP-2021 AL 30-DIC-2021	3860.00	12,685,710.02	12,683,911.86	12,683,911.86	3,805,173.56	3,805,173.56	0.00	0.00	0	OBRA EN PROCESO		
2	DIRECTA	DRENAJE Y LETRINAS	CONSTRUCCION DE DRENAJE	CALLE CERRO DE LAS MITRAS COLONIA RESIDENCIAL DE SANTA CATARINA	10%	30%	01-SEP-2021 AL 30-DIC-2021	4879.00	7,896,714.61	7,864,054.50	7,864,054.50	2,359,216.35	2,359,216.35	0.00	0.00	0	OBRA EN PROCESO		
3	DIRECTA	DRENAJE Y LETRINAS	CONSTRUCCION DE DRENAJE PLUVIAL	CALLE SEVILLA COLONIA PRIVADAS DE SANTA CATARINA	8%	0%	01-SEP-2021 AL 30-DIC-2021	2109.00	4,180,861.62	4,158,995.13	4,158,995.13	1,247,888.54	1,247,888.54	0.00	0.00	0	OBRA EN PROCESO		
4	DIRECTA	DRENAJE Y LETRINAS	CONSTRUCCION DE RED DE DRENAJE SANITARIO	COLONIA LOMAS DEL MINOOR	15%	30%	01-SEP-2021 AL 30-DIC-2021	336.00	4,827,570.43	4,598,608.24	4,598,608.24	1,379,582.47	1,379,582.47	0.00	0.00	0	OBRA EN PROCESO		
5	DIRECTA	AGUA POTABLE	CONSTRUCCION DE RED DE AGUA POTABLE	COLONIA LOMAS DEL MINOOR	15%	30%	01-SEP-2021 AL 30-DIC-2021	336.00	1,974,491.32	1,945,000.00	1,945,000.00	589,500.00	589,500.00	0.00	0.00	0	OBRA EN PROCESO		
SUMA DE LA HOJA																			
SUBTOTAL									31,376,348.00	31,270,569.73	31,270,569.73	9,381,170.92	9,381,170.92	8,133,472.38	8,133,472.38	0.00	0.00		
SUMA TOTAL									31,376,348.00	31,270,569.73	31,270,569.73	9,381,170.92	9,381,170.92	8,133,472.38	8,133,472.38	0.00	0.00		

ING. JORGE DE SANTIAGO HERRERA
Director de Administración y Mantenimiento de Obras

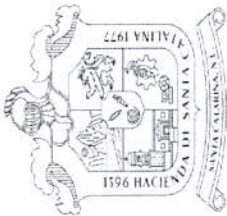


**Ciudad
Santa Catarina**

FORMATOS DEL FONDO DE APORTACIONES PARA EL FORTALECIMIENTO DE LOS MUNICIPIOS

Santa Catarina





Ciudad Santa Catarina

SECRETARIA DE LA CONTRALORIA GENERAL DEL ESTADO DE NUEVO LEON
 DIRECCION DE CONTROL Y EVALUACION DE LA OBRA PUBLICA Y CONTRALORIA SOCIAL
 RAMO 33.- APORTACIONES FEDERALES PARA ENTIDADES FEDERATIVAS Y MUNICIPIOS
 F-IV.- FONDO DE APORTACIONES PARA EL FORTALECIMIENTO MUNICIPAL. 2021
 3ER TRIMESTRE 2021
 EJERCICIO 2021
 (PESOS)

TRIMESTRE
 01 de Julio al 30 de
 Septiembre 2021

FECHA DE CORTE:

NOMBRE	INVERSION APROBADA ANUAL	GASTO EJERCIDO TRIMESTRE				SALDO
		TOTAL ACUMULADO	OBLIGACIONES FINANCIERAS	SEGURIDAD PUBLICA	SERVICIOS MUNICIPALES	
1. OBLIGACIONES FINANCIERAS	100,000	-	-	-	100,000	
2. SEGURIDAD PUBLICA ARRENDAMIENTO DE UNIDADES	31,541,000	8,311,646	-	8,311,646	23,229,354	
3. SERVICIOS MUNICIPALES (OTROS PROGRAMAS) ENERGIA ELECTRICA CONFINAMIENTO DE DESECHOS RECOLECCION DE BASURA AGUA Y DRENAJE	159,969,443	39,261,417	-	-	120,708,026	
TECHO FINANCIERO	191,610,443	47,573,063	-	8,311,646	144,037,380	

C. P. LUIS GERARDO FLORES ALMARAZ
 SECRETARIO DE TESORERIA Y FINANZAS



Ciudad Santa Catarina

SECRETARIA DE LA CONTRALORIA GENERAL DEL ESTADO DE NUEVO LEON
 DIRECCION DE CONTROL Y EVALUACION DE LA OBRA PUBLICA Y CONTRALORIA SOCIAL
 RAMO 33.- APORTACIONES FEDERALES PARA ENTIDADES FEDERATIVAS Y MUNICIPIOS
 F-IV.- FONDO DE APORTACIONES PARA EL FORTALECIMIENTO MUNICIPAL 2021

ACUMULADO
 EJERCICIO 2 0 2 1
 (PESOS)

ACUMULADO
 1° de Enero al 31 de
 Diciembre 2021

FECHA DE CORTE:

NOMBRE	INVERSION APROBADA ANUAL	GASTO EJERCIDO A C U M U L A D O			SALDO
		TOTAL ACUMULADO	OBLIGACIONES FINANCIERAS	SEGURIDAD PUBLICA	
1. OBLIGACIONES FINANCIERAS	100,000	-	-	-	100,000
2. SEGURIDAD PUBLICA ARRENDAMIENTO DE UNIDADES	31,541,000	23,759,201	-	23,759,201	7,781,799
3. SERVICIOS MUNICIPALES (OTROS PROGRAMAS) ENERGIA ELECTRICA CONFINAMIENTO DE DESECHOS RECOLECCION DE BASURA AGUA Y DRENAJE	159,969,443	113,234,421	-	-	46,735,022
TECHO FINANCIERO	191,610,443	136,993,622	-	23,759,201	54,616,821

C. P. LUIS GERARDO FLORES ALMARAZ
 SECRETARIO DE TESORERIA Y FINANZAS