

**2DO  
INFORME  
TRIMESTRAL  
2021**



**ABRIL-JUNIO 2021**

# INDICE

OFICIO DIRIGIDO DEL PRESIDENTE AL H. CONGRESO

OFICIO DIRIGIDO AL AYUNTAMIENTO

INFORMACION FINANCIERA DE LA LEY GENERAL DE CONTABILIDAD GUBERNAMENTAL

## A) Información Contable

- Estado de Actividades
- Estado de Situación Financiera
- Estado de Variación en la Hacienda Pública.
- Estado de Cambios en la Situación Financiera
- Estado de Flujo de Efectivo
- Reporte Analítico de Activo
- Estado Analítico de la deuda y otros pasivos

## B) Información Presupuestal

- Reporte analítico de Ingresos Presupuestales
- Estado analítico del ejercicio del presupuesto de egresos (Clasificación Administrativa)
- Estado analítico del ejercicio del presupuesto de egresos (Clasificación Económica)
- Estado analítico del ejercicio del presupuesto de egresos (Clasificación Objeto del Gasto)
- Estado analítico del ejercicio del presupuesto de egresos (Clasificación Funcional)
- Endeudamiento Neto
- Intereses de la deuda
- Gasto por categoría programática
- Programas y proyectos de Inversión

## INDICE

### INFORMACION DE LA LEY DE DISCIPLINA FINANCIERA

- Estado de Situación Financiera Detallado
- Informe Analítico de la Deuda y Otros Pasivos
- Informe Analítico de Obligaciones Diferentes de Financiamientos
- Balance Presupuestarios
- Estado Analítico de Ingresos Detallado
- Estado Analítico del Ejercicio del Presupuesto de Egresos Detallado
  - a) Clasificación por Objeto del Gasto (Capítulo y Concepto)
  - b) Clasificación Administrativa
  - c) Clasificación Funcional (Finalidad y Función)
  - d) Clasificación de Servicios Personales por Categoría

### INDICADORES DE GESTION DE ACUERDO AL PMD 2018-2021

#### FORMATOS DEL FONDO PARA LA INFRAESTRUCTURA SOCIAL MUNICIPAL

- Avances Físico-Financieros Recursos 2021 (2do TRIMESTRE 2021)
- Avances Físico-Financieros ejercicios anteriores (2do TRIMESTRE 2021)

#### FORMATOS DEL FONDO DE APORTACIONES PARA EL FORTALECIMIENTO DE LOS MUNICIPIOS Y DE LAS DEMARCAIONES TERRITORIALES DEL DISTRITO FEDERAL

- Aplicación de Recursos 2021 (2do TRIMESTRE 2021)
- Aplicación de Recursos 2021 Ejercido al 30 de Junio de 2021 (ACUMULADO)



**R. Ayuntamiento Del Municipio de  
Santa Catarina, N.L.  
Presente.-**

Con el fin de dar cumplimiento a lo establecido en el Artículo 100, Fracción IX, de la Ley de Gobierno Municipal del Estado de Nuevo León, me permito someter a la aprobación del R. Ayuntamiento, los informes de Avance de Gestión Financiera correspondientes al **Segundo Trimestre del año 2021**, con cifras acumuladas de ingresos y egresos a la fecha.

Sin otro particular, reitero a usted las seguridades de mi atenta y distinguida consideración

**ATENTAMENTE**

**Santa Catarina, N.L., a 29 de julio de 2021**

**Lic. Héctor Israel Castillo Olivares**  
Presidente Municipal

**C.P. Luis Gerardo Flores Almaraz**  
Secretario de Tesorería y Finanzas

c.c.p. Archivo



Oficio No. STYF-098/2021

**Dip. Nancy Aracely Olguín Díaz**  
**Presidenta Del H. Congreso Del Estado**  
**Presente.-**

Con el fin de dar cumplimiento a lo establecido en los Artículos 33, Fracción III, Inciso e), 35 apartado B, fracción I, y 100, fracción IX de la Ley de Gobierno Municipal del Estado de Nuevo León, se tiene a bien remitir al Honorable Congreso del Estado, los Documentos de los Informes de Avance de Gestión Financiera correspondientes al **Segundo Trimestre del año 2021**, aprobados por Unanimidad por el R. Ayuntamiento, en Sesión Ordinaria de Cabildo No. 20/2021-III, celebrada el 30 de julio del presente año. Se adjunta al presente Cd. Con la información.

Sin otro particular, reiteramos a usted las seguridades de nuestra atenta y distinguida consideración.

**ATENTAMENTE**  
**SANTA CATARINA, N.L., A 30 DE JULIO DE 2021**  
**Atentamente**

**Lic. Héctor Israel Castillo Olivares**  
Presidente Municipal

**C.P. Luis Gerardo Flores Almaraz**  
Secretario de Tesorería y Finanzas

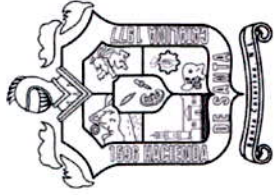
**Lic. Hugo Cervantes Tijerina**  
Secretario del Ayuntamiento

**C.P. Pedro Ponce Rivero**  
Síndico Primero

c.c.p. C.P. Jorge Guadalupe Galván González / Auditor General del Estado de Nuevo León.  
c.c.p. Archivo

Secretaría de Tesorería y Finanzas

Torre Administrativa, planta baja  
Librado García No. 211, Centro en Santa Catarina, N. L.  
Tel. 01 (81) 8676-1710 y 8676-1900 Ext. 3016



**Santa Catarina**  
Administración 2018-2021

# **INFORMACION FINANCIERA DE LA LEY GENERAL DE CONTABILIDAD GUBERNAMENTAL**

Santa Catarina



# Municipio de Santa Catarina, N.L.

Estado de Actividades al mes de junio del 2021

Pagina: 1

Fecha: jueves, 22 de julio de 2021, 12:59:58 p.m.

2021

04	<b>INGRESOS Y OTROS BENEFICIOS</b>		
41	<b>INGRESOS DE GESTION</b>		
0411	<b>IMPUESTOS</b>		
4112	IMPUESTOS SOBRE EL PATRIMONIO	-175,779,784	-144,654,259
4117	ACCESORIOS DE IMPUESTOS	-1,362,059	-1,718,720
		<u>-177,141,844</u>	<u>-146,372,980</u>
0413	<b>CONTRIBUCIONES DE MEJORAS</b>		
4131	CONTRIBUCIONES DE MEJORAS POR OBRAS PUBLICAS	-2,493	
		<u>-2,493</u>	
0414	<b>DERECHOS</b>		
4141	DERECHOS POR EL USO, GOCE, APROVECHAMIENTO O	-2,943,739	-3,061,913
4143	DERECHOS POR PRESTACION DE SERVICIOS	-35,510,932	-27,931,607
4144	ACCESORIOS DE DERECHOS	88,786	158,424
4149	OTROS DERECHOS	-1,759,411	-1,157,747
		<u>-40,125,296</u>	<u>-31,992,843</u>
0415	<b>PRODUCTOS DE TIPO CORRIENTE</b>		
4151	PRODUCTOS DERIVADOS DEL USO Y APROVECHAMIENTO	-1,597,616	-3,360,979
		<u>-1,597,616</u>	<u>-3,360,979</u>
0416	<b>APROVECHAMIENTOS DE TIPO CORRIENTE</b>		
4162	MULTAS	-6,950,196	-7,215,261
4163	INDEMNIZACIONES	-330,523	-348,410
4168	ACCESORIOS DE APROVECHAMIENTOS	-4,812	
4169	OTROS APROVECHAMIENTOS	-1,059,652	-1,573,440
		<u>-8,345,183</u>	<u>-9,137,112</u>
42	<b>PARTICIPACIONES, APORTACIONES, TRANSFERENCIAS,</b>		
0421	<b>PARTICIPACIONES Y APORTACIONES</b>		
4211	PARTICIPACIONES	-176,723,371	-158,526,543
4212	APORTACIONES	-141,076,487	-136,780,625
4213	CONVENIOS	-146,354,237	-180,638,346
		<u>-464,154,096</u>	<u>-475,945,515</u>
0422	<b>TRANSFERENCIAS, ASIGNACIONES, SUBSIDIOS Y OTRAS AYUDAS</b>		
4221	TRANSFERENCIAS INTERNAS Y ASIGNACIONES AL	-19,654,262	-8,000,008
		<u>-19,654,262</u>	<u>-8,000,008</u>
43	<b>OTROS INGRESOS Y BENEFICIOS</b>		
0439	<b>OTROS INGRESOS Y BENEFICIOS VARIOS</b>		
4399	OTROS INGRESOS Y BENEFICIOS VARIOS	-1,720,434	-3,480,174
		<u>-1,720,434</u>	<u>-3,480,174</u>
	<b>TOTAL INGRESOS</b>	<b>-712,741,225</b>	<b>-678,289,613</b>



# Municipio de Santa Catarina, N.L.

Estado de Actividades al mes de junio del 2021

Pagina: 2

Fecha: jueves, 22 de julio de 2021, 12:59:58 p.m.

2021

<b>05</b>	<b>GASTOS Y OTRAS PÉRDIDAS</b>		
<b>51</b>	<b>GASTOS DE FUNCIONAMIENTO</b>		
<b>0511</b>	<b>SERVICIOS PERSONALES</b>		
5111	REMUNERACIONES AL PERSONAL DE CARACTER	157,608,505	146,349,666
5113	REMUNERACIONES ADICIONALES Y ESPECIALES	42,764,361	40,091,455
5114	SEGURIDAD SOCIAL	369,131	365,833
5115	OTRAS PRESTACIONES SOCIALES Y ECONOMICAS	35,512,656	27,917,846
5116	PAGO DE ESTIMULOS A SERVIDORES PUBLICOS		
		<u>236,254,655</u>	<u>214,724,801</u>
<b>0512</b>	<b>MATERIALES Y SUMINISTROS</b>		
5121	MATERIALES DE ADMINISTRACION, EMISION DE	17,841,612	14,249,625
5122	ALIMENTOS Y UTENSILIOS	122,333	147,522
5124	MATERIALES Y ARTICULOS DE CONSTRUCCION Y DE	17,146,920	2,381,956
5125	PRODUCTOS QUIMICOS, FARMACEUTICOS Y DE	167,210	428,961
5126	COMBUSTIBLES, LUBRICANTES Y ADITIVOS	5,322,503	4,249,090
5127	VESTUARIO, BLANCOS, PRENDAS DE PROTECCION Y	2,619,793	1,134,333
5128	MATERIALES Y SUMINISTROS PARA SEGURIDAD	427,323	1,266,390
5129	HERRAMIENTAS, REFACCIONES Y ACCESORIOS	4,838,424	3,426,780
		<u>48,486,123</u>	<u>27,284,659</u>
<b>0513</b>	<b>SERVICIOS GENERALES</b>		
5131	SERVICIOS BASICOS	35,469,847	31,665,942
5132	SERVICIOS DE ARRENDAMIENTO	20,564,472	17,860,189
5133	SERVICIOS PROFESIONALES, CIENTIFICOS Y TECNICOS Y	19,464,737	17,170,196
5134	SERVICIOS FINANCIEROS, BANCARIOS Y COMERCIALES	2,566,267	1,596,541
5135	SERVICIOS DE INSTALACION, REPARACION,	83,054,065	62,070,535
5136	SERVICIOS DE COMUNICACION SOCIAL Y PUBLICIDAD	17,524,398	16,130,498
5137	SERVICIOS DE TRASLADO Y VIATICOS	14,694	52,021
5138	SERVICIOS OFICIALES	4,893,203	6,623,980
5139	OTROS SERVICIOS GENERALES	18,522,133	7,578,510
		<u>202,073,820</u>	<u>160,748,415</u>
<b>52</b>	<b>TRANSFERENCIAS, ASIGNACIONES, SUBSIDIOS Y OTRAS AYUDAS</b>		
<b>0524</b>	<b>AYUDAS SOCIALES</b>		
5241	AYUDAS SOCIALES A PERSONAS	2,696,448	1,874,958
5243	AYUDAS SOCIALES A INSTITUCIONES		110,000
5244	AYUDAS SOCIALES POR DESASTRES NATURALES Y	13,145,000	7,644,522
		<u>15,841,449</u>	<u>9,629,481</u>
<b>53</b>	<b>PARTICIPACIONES Y APORTACIONES</b>		
<b>0532</b>	<b>APORTACIONES</b>		
5321	APORTACIONES DE LA FEDERACION A ENTIDADES	11,274,930	16,448,505
		<u>11,274,930</u>	<u>16,448,505</u>
<b>54</b>	<b>INTERESES, COMISIONES Y OTROS GASTOS DE LA DEUDA PUBLICA</b>		
<b>0541</b>	<b>INTERESES DE LA DEUDA PUBLICA</b>		
5411	INTERESES DE LA DEUDA PUBLICA INTERNA	4,978,645	7,780,591
		<u>4,978,645</u>	<u>7,780,591</u>
<b>55</b>	<b>OTROS GASTOS Y PERDIDAS EXTRAORDINARIAS</b>		
<b>0551</b>	<b>ESTIMACIONES, DEPRECIACIONES, DETERIOROS, OBSOLESCENCIA Y</b>		
5515	DEPRECIACION DE BIENES MUEBLES	11,687,747	6,783,976
		<u>11,687,747</u>	<u>6,783,976</u>
<b>0559</b>	<b>OTROS GASTOS</b>		
5591	GASTOS DE EJERCICIOS ANTERIORES	33,550,814	18,341,701
		<u>33,550,814</u>	<u>18,341,701</u>



# Municipio de Santa Catarina, N.L.

Estado de Actividades al mes de junio del 2021

Pagina: 3

Fecha: jueves, 22 de julio de 2021, 12:59:58 p.m.

2021

---

GASTOS Y OTRAS PERDIDAS

564,148,186


461,742,131

AHORRO / DESAHORRO NETO DEL EJERCICIO

-148,593,039


-216,547,482

Bajo protesta de decir verdad declaramos que los Estados Financieros y sus notas son razonablemente correctos y son responsabilidad del emisor.




---

Lic. Héctor Israel Catstillo Olivares  
Presidente Municipal



---

C.P. Pedro Ponce Rivero  
Síndico Primero



---

C.P. Luis Gerardo Flores Almaraz  
Secretario de Tesorería y Finanzas



**Santa Catarina**  
Administración 2018-2021

**Estado de Actividades**  
**Municipio de Santa Catarina N.L.**  
**Al 30 de junio 2021**  
**y al 31 de diciembre de 2020**

	<u>2021</u>	<u>2020</u>
<b>INGRESOS Y OTROS BENEFICIOS</b>		
<b>Impuestos</b>	177,141,844	146,372,980
Impuestos sobre los Ingresos	-	-
Impuestos sobre el Patrimonio	175,779,784	144,654,259
Accesorios de impuestos	1,362,060	1,718,720
<b>Contribuciones por mejoras</b>	2,493	-
<b>Derechos</b>	40,125,296	31,992,843
<b>Productos de Tipo Corriente</b>	1,597,616	3,360,979
<b>Aprovechamientos de Tipo Corriente</b>	8,345,183	9,137,112
<b>Participaciones y Aportaciones</b>		
Participaciones	176,723,372	158,526,543
Aportaciones	141,076,487	136,780,625
Convenios	146,354,237	180,638,346
Transferencias Internas y Asignaciones al Sector Publico	19,654,262	8,000,008
<b>Otros Ingresos y Beneficios</b>		
Otros Ingresos y Beneficios Varios	1,720,434	3,480,174
<b>Total Ingresos</b>	<u><b>712,741,226</b></u>	<u><b>678,289,610</b></u>
<b>GASTOS Y OTROS PERDIDAS</b>		
<b>Gastos de Funcionamiento</b>		
Servicios Personales	236,254,655	214,724,801
Materiales y Suministros	48,486,123	27,284,659
Servicios Generales	202,073,820	160,748,415
<b>Transferencias, Asignaciones, Subsidios y otras Ayudas</b>		
Ayudas Sociales	15,841,449	9,629,481
<b>Participaciones y Aportaciones</b>		
Participaciones	-	-
Aportaciones	11,274,930	16,448,505
<b>Intereses, Comisiones y Otros Gastos de la Deuda Pública</b>		
Intereses de la Deuda Pública	4,978,646	7,780,591
Comisiones de la Deuda Pública	-	-
<b>Otros Gastos y Pérdidas Extraordinarias</b>		
Estimaciones, Depreciaciones, Deterioros, Obsolescencias, Amortizaciones y Provisiones	11,687,748	6,783,976
Otros Gastos	33,550,814	18,341,701
<b>Total de Gastos y Otras Pérdidas</b>	<u><b>564,148,186</b></u>	<u><b>461,742,129</b></u>
<b>Ahorro/Desahorro Neto del Ejercicio</b>	<u><b>148,593,040</b></u>	<u><b>216,547,481</b></u>

Bajo protesta de decir verdad declaramos que los Estados Financieros y sus notas son razonablemente correctos y son responsabilidad del emisor.

Lic. Héctor Israel Castillo Olivares  
Presidente Municipal

C.P. Pedro Ponce Rivero  
Síndico Primero

C.P. Luis Gerardo Flores Almaraz  
Secretario de Tesorería y Finanzas

# Municipio de Santa Catarina, N.L.

Página: 1

## Estado de Situación Financiera al mes de junio del 2021

Fecha: jueves, 22 de julio de 2021, 12:59:44 p.m.

2021

01	<b>ACTIVO</b>		
11	<b>ACTIVO CIRCULANTE</b>		
0111	<b>EFFECTIVO Y EQUIVALENTES</b>		
1111	EFFECTIVO	67,348	72,895
1112	BANCOS/TESORERIA	154,950,647	143,524,449
1114	INVERSIONES TEMPORALES (HASTA 3 MESES)	4,242	2,496,669
	<b>Total EFFECTIVO Y EQUIVALENTES</b>	<b>155,022,239</b>	<b>146,094,014</b>
0112	<b>DERECHOS A RECIBIR EFFECTIVO O EQUIVALENTES</b>		
1122	CUENTAS POR COBRAR A CORTO PLAZO	25	25
1123	DEUDORES DIVERSOS POR COBRAR A CORTO PLAZO	8,244,141	4,801,134
	<b>Total DERECHOS A RECIBIR EFFECTIVO O EQUIVALENTES</b>	<b>8,244,167</b>	<b>4,801,160</b>
0113	<b>DERECHOS A RECIBIR BIENES O SERVICIOS</b>		
1134	ANTICIPO A CONTRATISTAS POR OBRAS PUBLICAS A	60,952,853	71,503,528
	<b>Total DERECHOS A RECIBIR BIENES O SERVICIOS</b>	<b>60,952,853</b>	<b>71,503,528</b>
	<b>Total ACTIVO CIRCULANTE</b>	<b>224,219,259</b>	<b>222,398,703</b>
12	<b>ACTIVO NO CIRCULANTE</b>		
0122	<b>DERECHOS A RECIBIR EFFECTIVO O EQUIVALENTES A</b>		
1229	OTROS DERECHOS A RECIBIR EFFECTIVO O	372,421	372,421
	<b>Total DERECHOS A RECIBIR EFFECTIVO O EQUIVALENTES</b>	<b>372,421</b>	<b>372,421</b>
0123	<b>BIENES INMUEBLES, INFRAESTRUCTURA Y</b>		
1231	TERRENOS	2,564,144,151	2,564,144,151
1232	VIVIENDAS	5,866,038	5,866,038
1233	EDIFICIOS NO HABITACIONALES	867,347,925	867,347,925
1235	CONSTRUCCIONES EN PROCESO EN BIENES DE	255,179,974	202,186,358
1236	CONSTRUCCIONES EN PROCESO EN BIENES PROPIOS	339,469,702	292,866,982
	<b>Total BIENES INMUEBLES, INFRAESTRUCTURA Y</b>	<b>4,032,007,791</b>	<b>3,932,411,455</b>
0124	<b>BIENES MUEBLES</b>		
1241	MOBILIARIO Y EQUIPO DE ADMINISTRACION	20,946,047	19,235,904
1242	MOBILIARIO Y EQUIPO EDUCACIONAL Y RECREATIVO	5,292,151	5,292,151
1243	EQUIPO E INSTRUMENTAL MEDICO Y DE LABORATORIO	1,663,686	1,540,865
1244	EQUIPO DE TRANSPORTE	83,492,783	82,553,183
1245	EQUIPO DE DEFENSA Y SEGURIDAD	29,994,375	10,157,605
1246	MAQUINARIA, OTROS EQUIPOS Y HERRAMIENTAS	49,263,893	48,424,727
	<b>Total BIENES MUEBLES</b>	<b>190,652,937</b>	<b>167,204,437</b>
0125	<b>ACTIVOS INTANGIBLES</b>		
1254	LICENCIAS	10,838,124	9,462,796
1259	OTROS ACTIVOS INTANGIBLES	2,635,018	2,404,818
	<b>Total ACTIVOS INTANGIBLES</b>	<b>13,473,143</b>	<b>11,867,615</b>
0126	<b>DEPRECIACION, DETERIORO Y AMORTIZACION</b>		
1263	DEPRECIACION ACUMULADA DE BIENES MUEBLES	-101,411,496	-90,876,269
1265	AMORTIZACION ACUMULADA DE ACTIVOS INTANGIBLES	-8,348,403	-7,195,882
	<b>Total DEPRECIACION, DETERIORO Y AMORTIZACION</b>	<b>-109,759,900</b>	<b>-98,072,152</b>
	<b>Total ACTIVO NO CIRCULANTE</b>	<b>4,126,746,393</b>	<b>4,013,783,777</b>
	<b>Total ACTIVO</b>	<b>4,350,965,653</b>	<b>4,236,182,481</b>
02	<b>PASIVO</b>		
21	<b>PASIVO CIRCULANTE</b>		
0211	<b>CUENTAS POR PAGAR A CORTO PLAZO</b>		


## Estado de Situación Financiera al mes de junio del 2021

Fecha: jueves, 22 de julio de 2021, 12:59:44 p.m.


2021

2111	SERVICIOS PERSONALES POR PAGAR A CORTO PLAZO	-2,916,963	-1,801,382
2112	PROVEEDORES POR PAGAR A CORTO PLAZO	-66,330,403	-84,627,428
2113	CONTRATISTAS POR OBRAS PUBLICAS POR PAGAR A	-5,704,262	-15,830,357
2115	TRANSFERENCIAS OTORGADAS POR PAGAR A CORTO	-336,031	-336,031
2117	RETENCIONES Y CONTRIBUCIONES POR PAGAR A	-84,491,264	-78,936,529
2119	OTRAS CUENTAS POR PAGAR A CORTO PLAZO	-19,145,585	-26,070,709
	<b>Total CUENTAS POR PAGAR A CORTO PLAZO</b>	<b>-178,924,510</b>	<b>-207,602,438</b>
0213	<b>PORCION A CORTO PLAZO DE LA DEUDA PUBLICA A</b>		
2131	PORCION A CORTO PLAZO DE LA DEUDA PUBLICA	-5,673,417	-11,346,043
	<b>Total PORCION A CORTO PLAZO DE LA DEUDA PUBLICA</b>	<b>-5,673,417</b>	<b>-11,346,043</b>
	<b>Total PASIVO CIRCULANTE</b>	<b>-184,597,928</b>	<b>-218,948,481</b>
22	<b>PASIVO NO CIRCULANTE</b>		
0223	<b>DEUDA PUBLICA A LARGO PLAZO</b>		
2233	PRESTAMOS DE LA DEUDA PUBLICA INTERNA POR	-148,457,070	-148,457,070
	<b>Total DEUDA PUBLICA A LARGO PLAZO</b>	<b>-148,457,070</b>	<b>-148,457,070</b>
	<b>Total PASIVO NO CIRCULANTE</b>	<b>-148,457,070</b>	<b>-148,457,070</b>
	<b>Total PASIVO</b>	<b>-333,054,998</b>	<b>-367,405,552</b>
03	<b>HACIENDA PÚBLICA/ PATRIMONIO</b>		
32	<b>HACIENDA PÚBLICA /PATRIMONIO GENERADO</b>		
0321	<b>Resultados del Ejercicio (Ahorro/ Desahorro)</b>		
3210	Resultados del Ejercicio (Ahorro/ Desahorro)	-4,017,910,655	-3,868,776,929
	<b>Total</b>	<b>-4,017,910,655</b>	<b>-3,868,776,929</b>
	<b>Total</b>	<b>-4,017,910,655</b>	<b>-3,868,776,929</b>
	<b>Total</b>	<b>-4,017,910,655</b>	<b>-3,868,776,929</b>
	<b>Total Pasivo y Hacienda Pública</b>	<b>-4,350,965,653</b>	<b>-4,236,182,481</b>

Bajo protesta de decir verdad declaramos que los Estados Financieros y sus notas son razonablemente correctos y son responsabilidad del emisor.



Lic. Héctor Israel Castillo Olivares  
Presidente Muicipal



C.P. Pedro Ponce Rivero  
Síndico Primero



C.P. Luis Gerardo Flores Almaraz  
Secretario de Tesorería y Finanzas



**Santa Catarina**  
Administración 2018-2021

**Estado de Situación Financiera**  
**Municipio de Santa Catarina N.L.**  
**Al 30 de junio 2021 y al 31 de diciembre de 2020**

	2021	2020	2021	2020
<b>ACTIVO</b>				
<b>ACTIVO CIRCULANTE</b>				
Efectivo y Equivalentes de Efectivo	155,022,239	146,094,014	178,924,511	207,602,438
Derechos a recibir efectivo o equivalentes	8,244,167	4,801,160	5,673,417	11,346,043
Derechos a Recibir Bienes o Servicios	60,952,854	71,503,528	-	-
<b>Total de Activos Circulantes</b>	<b>224,219,260</b>	<b>222,398,703</b>	<b>184,597,928</b>	<b>218,948,481</b>
<b>ACTIVO NO CIRCULANTE</b>				
Derechos a recibir efectivo o equivalentes a largo plazo	372,421	372,421	148,457,070	148,457,070
Bienes Inmuebles, Infraestructura y Construcciones en Proceso	4,032,007,791	3,932,411,455	148,457,070	148,457,070
Bienes Muebles	190,652,938	167,204,437	333,054,998	367,405,552
Activos Intangibles	13,473,144	11,867,615		
Depreciación, Deterioro y Amortización Acumulada de Bienes	-	98,072,152		
<b>Total de Activos No Circulantes</b>	<b>4,126,746,394</b>	<b>4,013,783,778</b>	<b>988,520,171</b>	<b>768,774,240</b>
<b>Total de Activos</b>	<b>4,350,965,653</b>	<b>4,236,182,481</b>	<b>4,017,910,655</b>	<b>3,868,776,929</b>
<b>PASIVO</b>				
<b>PASIVO CIRCULANTE</b>				
Cuentas Por Pagar a Corto Plazo			178,924,511	207,602,438
Porción a Corto Plazo de la Deuda Pública a Largo Plazo			5,673,417	11,346,043
Pasivos Diferidos a Corto Plazo			-	-
<b>Total de Pasivos Circulantes</b>			<b>184,597,928</b>	<b>218,948,481</b>
<b>PASIVO NO CIRCULANTE</b>				
Deuda Pública a Largo Plazo			148,457,070	148,457,070
<b>Total de Pasivos No Circulantes</b>			<b>148,457,070</b>	<b>148,457,070</b>
<b>Total de Pasivo</b>			<b>333,054,998</b>	<b>367,405,552</b>
<b>HACIENDA PÚBLICA / PATRIMONIO</b>				
Hacienda Pública/Patrimonio Contribuido			988,520,171	768,774,240
Hacienda Pública/Patrimonio Generado			148,593,040	219,260,518
Resultado del Ejercicio Ahorro / Desahorro			-	-204,397,953
Resultado de Ejercicios Anteriores			3,085,140,124	3,085,140,124
Rectificaciones de Resultado de Ejercicios Anteriores			4,017,910,655	3,868,776,929
<b>Total Hacienda Pública / Patrimonio</b>			<b>4,350,965,653</b>	<b>4,236,182,481</b>

Bajo protesta de decir verdad declaramos que los Estados Financieros y sus notas son razonablemente correctos y son responsabilidad del emisor.

Lic. Héctor Israel Castillo Olivares  
Presidente Municipal

C.P. Pedro Ponce Rivero  
Síndico Primero

C.P. Luis Gerardo Flores Almaraz  
Secretario de Tesorería y Finanzas



**Santa Catarina**  
Administración 2018-2021

**Estado de Variación en la Hacienda Pública/Patrimonio  
Municipio de Santa Catarina N.L.  
Al 30 de junio 2021 y al 31 de diciembre de 2020**

Concepto	Hacienda Pública/ Patrimonio Contribuido	Hacienda Pública /Patrimonio Generado de Ejercicios Anteriores	Hacienda Pública Generado del Ejercicio	Ajustes por Cambios de Valor	Total
<b>Hacienda Pública/Patrimonio Neto al Final del Ejercicio Anterior 2018</b>					
<b>Rectificaciones de Resultados de Ejercicios Anteriores</b>					
Cambios en Políticas Contables y Cambios por Errores Contables	-128,439,139	-	3,894,707,502	-	3,766,268,363
<b>Patrimonio Neto Inicial Ajustado del Ejercicio</b>					
Actualizaciones y donaciones de capital			116,751,953	-	116,751,953
Actualizaciones de la Hacienda Pública/Patrimonio					
<b>Variaciones de la Hacienda Pública/ Patrimonio Neto del Ejercicio</b>					
Ganancia/Pérdida por Revaluos					
Reservas					
Resultados del Ejercicio: Ahorro/Desahorro			219,260,518		219,260,518
Otras Variaciones de la Hacienda pública/ Patrimonio Neto					
<b>Hacienda Pública/Patrimonio Neto al Final del Ejercicio 2019</b>	<b>128,439,139</b>	<b>-</b>	<b>3,997,216,067</b>	<b>-</b>	<b>3,868,776,928</b>
<b>Hacienda Pública/Patrimonio Neto al Final del Ejercicio Anterior 2019</b>					
<b>Rectificaciones de Resultados de Ejercicios Anteriores</b>					
Cambios en Políticas Contables y Cambios por Errores Contables	-	-	3,997,216,067	-	3,868,776,928
<b>Patrimonio Neto Inicial Ajustado del Ejercicio</b>					
Actualizaciones y donaciones de capital			540,687		540,687
Actualizaciones de la Hacienda Pública/Patrimonio					
<b>Variaciones de la Hacienda Pública/ Patrimonio Neto del Ejercicio</b>					
Ganancia/Pérdida por Revaluos					
Reservas					
Resultados del Ejercicio: Ahorro/Desahorro			148,593,040		148,593,040
Otras Variaciones de la Hacienda pública/ Patrimonio Neto					
<b>Hacienda Pública/Patrimonio Neto al Final del Ejercicio 2020</b>	<b>128,439,139</b>	<b>-</b>	<b>4,146,349,793</b>	<b>-</b>	<b>4,017,910,654</b>

Bajo protesta de decir verdad declaramos que los Estados Financieros y sus notas son razonablemente correctos y son responsabilidad del emisor.

Lic. Héctor Israel Castillo Olivares  
Presidente Municipal

C.P. Pedro Ponce Rivero  
Síndico Primero

C.P. Luis Gerardo Flores Almaraz  
Secretario de Tesorería y Finanzas



**Santa Catarina**  
Administración 2018-2021

**Estado de Cambios en la Situación Financiera**

**Municipio de Santa Catarina N.L.**

**Al 30 de junio 2021**

	Origen	Aplicación
<b>ACTIVO</b>	<b>22,238,423</b>	<b>137,021,596</b>
<b>Activo Circulante</b>	<b>10,550,674</b>	<b>12,371,231</b>
Efectivo y Equivalentes	0	8,928,225
Derechos a Recibir Efectivo o Equivalentes	0	3,443,007
Derechos a Recibir Bienes o Servicios	10,550,674	0
<b>Activo No Circulante</b>	<b>11,687,749</b>	<b>124,650,365</b>
Bienes Inmuebles, Infraestructura y Construcciones en Proceso	0	99,596,336
Bienes Muebles	0	23,448,500
Activos Intangibles	0	1,605,528
Depreciación, Deterioro y Amortización Acumulada de Bienes	11,687,749	0
<b>PASIVO Y HACIENDA PUBLICA</b>	<b>219,801,205</b>	<b>105,018,032</b>
<b>Pasivo Circulante</b>	<b>0</b>	<b>34,350,553</b>
Cuentas por Pagar a Corto Plazo	0	28,677,927
Documentos por Pagar a Corto Plazo	0	0
Porción a Corto Plazo de la Deuda Pública a Largo Plazo	0	5,672,626
<b>Pasivo No Circulante</b>	<b>0</b>	<b>0</b>
Cuentas por Pagar a Largo Plazo	0	0
Documentos por Pagar a Largo Plazo	0	0
Deuda Pública a Largo Plazo	0	0
Pasivos Diferidos a Largo Plazo	0	0
Fondos y Bienes de Terceros en Garantía y/o en Administración a Largo Plazo	0	0
<b>HACIENDA PÚBLICA/ PATRIMONIO</b>	<b>219,801,205</b>	<b>70,667,478</b>
<b>Hacienda Pública/Patrimonio Contribuido</b>	<b>219,745,931</b>	<b>0</b>
Aportaciones	219,745,931	0
Donaciones de Capital	0	0
Actualización de la Hacienda Pública / Patrimonio	0	0
<b>Hacienda Pública/Patrimonio Generado</b>	<b>55,274</b>	<b>70,667,478</b>
Resultados del Ejercicio (Ahorro / Desahorro)	0	70,667,479
Resultados de Ejercicios Anteriores	55,274	0
Revalúos	0	0
Reservas	0	0
Rectificaciones de Resultados de Ejercicios Anteriores	0	0
<b>Exceso o Insuficiencia en la Actualización de la Hacienda Pública/Patrimonio</b>	<b>0</b>	<b>0</b>
	<b>242,039,628</b>	<b>242,039,628</b>

Bajo protesta de decir verdad declaramos que los Estados Financieros y sus notas son razonablemente correctos y son responsabilidad del emisor.

Lic. Héctor Israel Castillo Olivares  
Presidente Municipal

C.P. Pedro Ponce Rivero  
Síndico Primero

C.P. Luis Gerardo Flores Almaraz  
Secretario de Tesorería y Finanzas



**Santa Catarina**  
Administración 2018-2021

**Estado de Flujos de Efectivo**  
**Municipio de Santa Catarina N.L.**  
**Al 30 de junio 2021**

	<u>2021</u>
<b>Flujo de Efectivo de las Actividades de Operación</b>	
<b>Origen</b>	
Impuestos	177,141,844
Contribuciones de mejoras	2,493
Derechos	40,125,296
Productos de Tipo Corriente	1,597,616
Aprovechamientos de Tipo Corriente	8,345,183
<b>Participaciones y Aportaciones</b>	
Participaciones	176,723,372
Aportaciones	141,076,487
Convenios	146,354,237
Transferencias Internas y Asignaciones al Sector Público	19,654,262
<b>Otros Ingresos y Beneficios</b>	1,720,434
<b>Aplicación</b>	
Servicios Personales	236,254,655
Materiales y Suministros	48,486,123
Servicios Generales	202,073,820
Transferencias, Asignaciones y Subsidios y Otras Ayudas	
Ayudas Sociales	15,841,449
Transferencias Internas y Asignaciones al Sector Público	-
<b>Participaciones y Aportaciones</b>	-
Convenios	11,274,930
Otras aplicaciones de Operación	33,550,814
<b>Flujos Netos de Efectivo por Actividades de Operación</b>	<u>165,259,433</u>
<b>Flujos de Efectivo de las Actividades de Inversión</b>	
<b>Origen</b>	
Contribuciones de Capital	
Ventas de Activo Fijo	
Otros	
<b>Aplicación</b>	
Bienes Inmuebles y Muebles	- 25,054,028
Construcciones en Proceso (Obra Pública)	- 99,596,336
Otros	540,687
<b>Flujos Netos de Efectivo por Actividades de Inversión</b>	<u>- 124,109,678</u>
<b>Flujo de Efectivo de las Actividades de Financiamiento</b>	
<b>Origen</b>	
Endeudamiento Neto	
Interno	
Externo	
Incremento de Otros Pasivos	
Disminución de Activos Financieros	7,107,668
<b>Aplicación</b>	
Incremento de Activos Financieros	
Servicios de la Deuda	- 4,978,646
Disminución de otros Pasivos	- 34,350,554
<b>Flujos Neto de Efectivo por Actividades de Financiamiento</b>	<u>- 32,221,532</u>
<b>Incremento/Disminución Neta en el Efectivo y Equivalente al Efectivo</b>	8,928,224
<b>Efectivo y Equivalentes al Efectivo al Inicio del Ejercicio</b>	146,094,014
<b>Efectivo y Equivalentes al Efectivo al Final del Ejercicio</b>	155,022,238

Bajo protesta de decir verdad declaramos que los Estados Financieros y sus notas son razonablemente correctos y son responsabilidad del emisor.

Lic. Héctor Israel Castillo Olivares  
Presidente Municipal

C.P. Pedro Ponce Rivero  
Síndico Primero

C.P. Luis Gerardo Flores Almaraz  
Secretario de Tesorería y Finanzas



# Municipio de Santa Catarina, N.L.

## Reporte Analítico del Activo al mes de junio del 2021

Fecha: jueves, 22 de julio de 2021, 12:59:50 p.m.

Página: 1

01	ACTIVO	Saldo Inicial	Cargos del Periodo	Creditos del Periodo	Saldo Final	Flujo del Periodo
11	ACTIVO CIRCULANTE					
0111	EFFECTIVO Y EQUIVALENTES					
	1111 EFECTIVO	67,348			67,348	
	1112 BANCOS/TESORERIA	149,128,374	162,216,901	156,394,628	154,950,647	-5,822,273
	1114 INVERSIONES TEMPORALES (HASTA 3 MESES)	-3,710,138	6,849,146	3,134,764	4,242	-3,714,381
	<b>Total EFECTIVO Y EQUIVALENTES</b>	<b>145,485,584</b>	<b>169,066,048</b>	<b>159,529,393</b>	<b>155,022,239</b>	<b>-9,536,655</b>
0112	DERECHOS A RECIBIR EFECTIVO O					
	1122 CUENTAS POR COBRAR A CORTO PLAZO	25	4,525	4,525	25	
	1123 DEUDORES DIVERSOS POR COBRAR A CORTO	6,936,027	3,102,163	1,794,049	8,244,141	-1,308,114
	<b>Total DERECHOS A RECIBIR EFECTIVO O</b>	<b>6,936,052</b>	<b>3,106,688</b>	<b>1,798,574</b>	<b>8,244,167</b>	<b>-1,308,114</b>
0113	DERECHOS A RECIBIR BIENES O SERVICIOS					
	1134 ANTICIPO A CONTRATISTAS POR OBRAS	59,011,039	1,941,814		60,952,853	-1,941,814
	<b>Total DERECHOS A RECIBIR BIENES O</b>	<b>59,011,039</b>	<b>1,941,814</b>		<b>60,952,853</b>	<b>-1,941,814</b>
	<b>Total ACTIVO CIRCULANTE</b>	<b>211,432,676</b>	<b>174,114,551</b>	<b>161,327,967</b>	<b>224,219,259</b>	<b>-12,786,583</b>
12	ACTIVO NO CIRCULANTE					
0122	DERECHOS A RECIBIR EFECTIVO O					
	1229 OTROS DERECHOS A RECIBIR EFECTIVO O	372,421			372,421	
	<b>Total DERECHOS A RECIBIR EFECTIVO O</b>	<b>372,421</b>			<b>372,421</b>	
0123	BIENES INMUEBLES, INFRAESTRUCTURA Y					
	1231 TERRENOS	2564,144,151			2564,144,151	
	1232 VIVIENDAS	5,866,038			5,866,038	
	1233 EDIFICIOS NO HABITACIONALES	867,347,925			867,347,925	
	1235 CONSTRUCCIONES EN PROCESO EN BIENES	250,429,678	4,750,295		255,179,974	-4,750,295
	1236 CONSTRUCCIONES EN PROCESO EN BIENES	334,759,072	4,710,629		339,469,702	-4,710,629
	<b>Total BIENES INMUEBLES, INFRAESTRUCTURA</b>	<b>4022,546,865</b>	<b>9,460,925</b>		<b>4032,007,791</b>	<b>-9,460,925</b>
0124	BIENES MUEBLES					
	1241 MOBILIARIO Y EQUIPO DE ADMINISTRACION	20,855,683	90,363		20,946,047	-90,363
	1242 MOBILIARIO Y EQUIPO EDUCACIONAL Y	5,292,151			5,292,151	
	1243 EQUIPO E INSTRUMENTAL MEDICO Y DE	1,612,669	51,016		1,663,686	-51,016
	1244 EQUIPO DE TRANSPORTE	83,492,783			83,492,783	
	1245 EQUIPO DE DEFENSA Y SEGURIDAD	28,982,400	1,011,974		29,994,375	-1,011,974
	1246 MAQUINARIA, OTROS EQUIPOS Y	49,263,893			49,263,893	
	<b>Total BIENES MUEBLES</b>	<b>189,499,582</b>	<b>1,153,355</b>		<b>190,652,937</b>	<b>-1,153,355</b>
0125	ACTIVOS INTANGIBLES					
	1254 LICENCIAS	10,757,330	80,794		10,838,124	-80,794
	1259 OTROS ACTIVOS INTANGIBLES	2,577,468	57,550		2,635,018	-57,550

# Municipio de Santa Catarina, N.L.

## Reporte Analítico del Activo al mes de junio del 2021

Fecha: jueves, 22 de julio de 2021, 12:59:50 p.m.


Página: 2

	Saldo Inicial	Cargos del Periodo	Creditos del Periodo	Saldo Final	Flujo del Periodo
<b>Total ACTIVOS INTANGIBLES</b>	<b>13,334,799</b>	<b>138,344</b>		<b>13,473,143</b>	<b>-138,344</b>
0126 DEPRECIACION, DETERIORO Y AMORTIZACION					
1263 DEPRECIACION ACUMULADA DE BIENES	-94,369,692		7,041,804	-101,411,496	7,041,804
1265 AMORTIZACION ACUMULADA DE ACTIVOS	-7,735,299		613,104	-8,348,403	613,104
<b>Total DEPRECIACION, DETERIORO Y</b>	<b>-102,104,991</b>		<b>7,654,908</b>	<b>-109,759,900</b>	<b>7,654,908</b>
<b>Total ACTIVO NO CIRCULANTE</b>	<b>4123,648,676</b>	<b>10,752,625</b>	<b>7,654,908</b>	<b>4126,746,393</b>	<b>-3,097,716</b>
<b>TOTAL</b>	<b>4335,081,353</b>	<b>184,867,176</b>	<b>168,982,876</b>	<b>4350,965,653</b>	<b>-15,884,300</b>


Bajo protesta de decir verdad declaramos que los Estados Financieros y sus notas son razonablemente correctos y son responsabilidad del emisor.



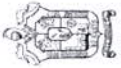
Lic. Héctor Israel Castillo Olivares  
Presidente Municipal



C.P. Pedro Ponce Rivero  
Síndico Primero



C.P. Luis Gerardo Flores Almaraz  
Secretario de Tesorería y Finanzas



Santa Catarina  
Administración 2018-2021

Reporte Analítico del Activo  
Municipio de Santa Catarina N.L.  
Del mes de junio de 2021

Cuenta Contable	Saldo Inicial 1	(SI)	Cargos del Periodo 2	Abonos del Periodo 3	Saldo Final (SF) 4(1+2-3)	Variación del Periodo (SI-SF) (1-4)
<b>ACTIVO</b>						
<b>ACTIVO CIRCULANTE</b>						
Efectivo y Equivalentes	145,485,584		169,066,048	159,529,393	155,022,239	9,536,655
Derechos a Recibir Efectivo o Equivalentes	6,936,053		3,106,689	1,798,575	8,244,167	1,308,114
Derechos a Recibir Bienes o Servicios	59,011,039		1,941,814	-	60,952,854	1,941,814
Inventarios	-		-	-	-	-
Almacenes	-		-	-	-	-
Estimación por Pérdidas o Deterioro de Activos Circulantes	-		-	-	-	-
Otros Activos Circulantes	-		-	-	-	-
<b>ACTIVO NO CIRCULANTE</b>						
Inversiones Financieras a Largo Plazo						
Derechos a Recibir Efectivo o Equivalentes a Largo Plazo	372,421		-	-	372,421	-
Bienes Inmuebles, Infraestructura y Construcciones en Proceso	4,022,546,866		9,460,926	-	4,032,007,791	9,460,926
Bienes Muebles	189,499,582		1,153,355	-	190,652,938	1,153,355
Activos Intangibles	13,334,800		138,344	-	13,473,144	138,344
Depreciaciones, Deterioro y Amortizaciones						
Acumuladas de Bienes	102,104,992		-	7,654,909	109,759,900	7,654,909
Activos Diferidos	-		-	-	-	-
Estimación por Pérdida o Deterioro de Activos no Circulantes	-		-	-	-	-
Otros Activos no Circulantes						
<b>Total</b>	<b>4,335,081,353</b>		<b>184,867,177</b>	<b>168,982,876</b>	<b>4,350,965,653</b>	<b>15,884,300</b>

Bajo protesta de decir verdad declaramos que los Estados Financieros y sus notas son razonablemente correctos y son responsabilidad del emisor.

Lic. Héctor Israel Castillo Olivares  
Presidente Municipal

C.P. Pedro Ponce Rivero  
Síndico Primero

C.P. Luis Gerardo Flores Almaraz  
Secretario de Tesorería y Finanzas



DENOMINACIÓN DE LA DEUDA	MONEDA DE CONTRATACIÓN	INSTITUCIÓN O PAIS ACREEDOR	SALDO INICIAL DEL PERIODO	SALDO FINAL DEL PERIODO
<b>DEUDA PÚBLICA</b>				
<b>Corto Plazo</b>				
<b>Deuda Interna</b>				
Instituciones de Crédito				
BANCA DE DESARROLLO				
Cred No. 7123	PESOS	BANOBRAS	1,091,279	545,639
Cred No. 7124	PESOS	BANOBRAS	1,034,199	517,099
Cred No. 12787	PESOS	BANOBRAS	9,219,775	4,609,887
BANCA COMERCIAL				
CREDITO No 70405				
Títulos y Valores				
Arrendamientos Financieros				
<b>Deuda Externa</b>				
Organismos Financieros Internacionales				
Deuda Bilateral				
Títulos y Valores				
Arrendamientos Financieros				
<b>Subtotal Corto Plazo</b>			<b>11,345,253</b>	<b>5,672,626</b>
<b>Largo Plazo</b>				
<b>Deuda Interna</b>				
Instituciones de Crédito				
BANCA DE DESARROLLO				
Cred No. 7123	PESOS	BANOBRAS	6,002,464	6,002,464
Cred No. 7124	PESOS	BANOBRAS	6,463,720	6,463,720
Cred No. 12787	PESOS	BANOBRAS	135,991,676	135,991,676
BANCA COMERCIAL				
CREDITO No 70405				
Títulos y Valores				
Arrendamientos Financieros				
<b>Deuda Externa</b>				
Organismos Financieros Internacionales				
Deuda Bilateral				
Títulos y Valores				
Arrendamientos Financieros				
<b>Subtotal Largo Plazo</b>			<b>148,457,861</b>	<b>148,457,861</b>
<b>Otros Pasivos</b>				
<b>Total Deuda y Otros Pasivos</b>			<b>159,803,113</b>	<b>154,130,487</b>



**Santa Catarina**  
Administración 2018-2021

MUNICIPIO DE SANTA CATARINA, N. L.  
ESTADO ANALÍTICO DE INGRESOS  
DEL 01 DE ENERO AL 30 DE JUNIO DEL 2021

RUBRO DE INGRESOS	INGRESO					DIFERENCIA (6 = 5 - 1)
	ESTIMADO (1)	AMPLIACIONES Y REDUCCIONES (2)	MODIFICADO (3 = 1 + 2)	DEVENGADO (4)	RECAUDADO (5)	
IMPUESTO	155,121,410	-	155,121,410	175,779,784	175,779,784	20,658,374
CUOTAS Y APORTACIONES DE SEGURIDAD SOCIAL	-	-	-	-	-	-
CONTRIBUCIONES DE MEJORAS	1,157,747	-	1,157,747	1,759,411	1,759,411	601,664
DERECHOS	33,695,565	-	33,695,565	38,307,470	38,307,470	4,611,905
PRODUCTOS	-	-	-	-	-	-
CORRIENTE	787,329	-	787,329	1,001,553	1,001,553	214,224
CAPITAL	1,736,628	-	1,736,628	603,155	603,155	-1,133,473
APROVECHAMIENTOS	-	-	-	-	-	-
CORRIENTE	20,420,110	-	20,420,110	10,055,185	10,055,185	-10,364,925
CAPITAL	3,406,628	-	3,406,628	1,427,780	1,427,780	-1,978,848
INGRESOS POR VENTA DE BIENES Y SERVICIOS	-	-	-	-	-	-
PARTICIPACIONES Y APORTACIONES	297,677,676	-	297,677,676	311,105,920	311,105,920	13,428,244
TRANSFERENCIAS, ASIGNACIONES, SUBSIDIOS Y OTRAS	84,823,066	-	84,823,066	172,700,967	172,700,967	87,877,901
AYUDAS	-	-	-	-	-	-
INGRESOS DERIVADOS DE FINANCIAMIENTOS	-	-	-	-	-	-
<b>TOTAL</b>	<b>598,826,159</b>	<b>-</b>	<b>598,826,159</b>	<b>712,741,226</b>	<b>712,741,226</b>	<b>113,915,067</b>

ESTADO ANALITICO DE INGRESOS POR FUENTE DE FINANCIAMIENTO	INGRESO					DIFERENCIA (6 = 5 - 1)
	ESTIMADO (1)	AMPLIACIONES Y REDUCCIONES (2)	MODIFICADO (3 = 1 + 2)	DEVENGADO (4)	RECAUDADO (5)	
<b>INGRESOS DEL GOBIERNO</b>						
IMPUESTOS	155,121,410	-	155,121,410	175,779,784	175,779,784	20,658,374
CONTRIBUCIONES DE MEJORAS	1,157,747	-	1,157,747	1,759,411	1,759,411	601,664
DERECHOS	33,695,565	-	33,695,565	38,307,470	38,307,470	4,611,905
PRODUCTOS	-	-	-	-	-	-
CORRIENTE	787,329	-	787,329	1,001,553	1,001,553	214,224
CAPITAL	1,736,628	-	1,736,628	603,155	603,155	-1,133,473
APROVECHAMIENTOS	-	-	-	-	-	-
CORRIENTE	20,420,110	-	20,420,110	10,055,185	10,055,185	-10,364,925
CAPITAL	3,406,628	-	3,406,628	1,427,780	1,427,780	-1,978,848
PARTICIPACIONES Y APORTACIONES	297,677,676	-	297,677,676	311,105,920	311,105,920	13,428,244
TRANSFERENCIAS, ASIGNACIONES, SUBSIDIOS Y OTRAS	84,823,066	-	84,823,066	172,700,967	172,700,967	87,877,901
AYUDAS	-	-	-	-	-	-
<b>INGRESOS DE ORGANISMOS Y EMPRESAS</b>						
CUOTAS Y APORTACIONES DE SEGURIDAD SOCIAL	-	-	-	-	-	-
INGRESOS POR VENTAS DE BIENES Y SERVICIOS	-	-	-	-	-	-
TRANSFERENCIAS, ASIGNACIONES, SUBSIDIOS Y OTRAS	-	-	-	-	-	-
AYUDAS	-	-	-	-	-	-
<b>INGRESOS DERIVADOS DE FINANCIAMIENTOS</b>						
INGRESOS DERIVADOS DE FINANCIAMIENTOS	-	-	-	-	-	-
<b>TOTAL</b>	<b>598,826,159</b>	<b>-</b>	<b>598,826,159</b>	<b>712,741,226</b>	<b>712,741,226</b>	<b>113,915,067</b>
				<b>INGRESOS EXCEDENTES</b>		<b>113,915,067</b>

# Municipio de Santa Catarina, N.L.

## Reporte Analítico de Ingresos Presupuestales al mes de junio del 2021

Fecha: jueves, 22 de julio de 2021, 01:00:04 p.m.

Página: 1

Fuente de Ingresos	Ley de Ingresos Estimada	Modificado	Devengado	Recaudado	Avance
1 Impuestos	240,213,159.00	240,213,159.00	177,141,844.17	177,141,844.17	73.74
3 Contribuciones de Mejoras					
4 Derechos	58,598,326.00	58,598,326.00	2,493.09	2,493.09	** ,*** **
5 Productos	4,163,970.00	4,163,970.00	40,125,296.11	40,125,296.11	68.47
6 Aprovechamientos	33,985,190.00	33,985,190.00	1,608,634.88	1,608,634.88	38.63
8 Participaciones y Aportaciones	762,442,401.00	762,442,401.00	9,760,759.60	9,760,759.60	28.72
9 Transferencias, Asignaciones, Subsidios y otras Ayudas	575,000.00	575,000.00	483,797,339.82	483,797,339.82	63.45
			304,858.06	304,858.06	53.01
<b>TOTAL</b>	<b>1,099,978,046.00</b>	<b>1,099,978,046.00</b>	<b>712,741,225.73</b>	<b>712,741,225.73</b>	<b>64.79</b>

Bajo protesta de decir verdad declaramos que los Estados Financieros y sus notas son razonablemente correctos y son responsabilidad del emisor.

Lic. Héctor Israel Castillo Olivares  
Presidente Municipal

C.P. Pedro Ponce Rivero  
Síndico Primero

C.P. Luis Gerardo Flores Almaraz  
Secretario de Tesorería y Finanzas

# Municipio de Santa Catarina, N.L.

Fecha: jueves, 22 de julio de 2021, 01:00:08 p.m.

## Reporte Analítico de Ingresos Presupuestales Tributarios al mes de junio del 2021

Página: 1

Fuente de Ingresos	Ley de Ingresos Estimada	Modificado	Devengado	Recaudado	Avance
11 Impuestos sobre los ingresos	235,395,015.00	235,395,015.00	175,779,784.23	175,779,784.23	0.00
12 Impuestos sobre el patrimonio	4,818,144.00	4,818,144.00	1,362,059.94	1,362,059.94	74.67
17 Accesorios					28.27
<b>TOTAL</b>	<b>240,213,159.00</b>	<b>240,213,159.00</b>	<b>177,141,844.17</b>	<b>177,141,844.17</b>	<b>73.74</b>

Bajo protesta de decir verdad declaramos que los Estados Financieros y sus notas son razonablemente correctos y son responsabilidad del emisor.

Lic. Héctor Israel Castillo Olivares  
Presidente Municipal

C.P. Pedro Ponce Rivero  
Síndico Primero

C.P. Luis Gerardo Flores Almaraz  
Secretario de Tesorería y Finanzas

# Municipio de Santa Catarina, N.L.

Fecha: jueves, 22 de julio de 2021, 01:00:12 p.m.

## Reporte Analítico de Ingresos Presupuestales No Tributarios al mes de junio del 2021

Página: 1

Fuente de Ingresos	Ley de Ingresos Estimada	Modificado	Devengado	Recaudado	Avance
3 Contribuciones de Mejoras			2,493.09	2,493.09	** *** **
4 Derechos	58,598,326.00	58,598,326.00	40,125,296.11	40,125,296.11	68.47
5 Productos	4,163,970.00	4,163,970.00	1,608,634.88	1,608,634.88	38.63
6 Aprovechamientos	33,985,190.00	33,985,190.00	9,760,759.60	9,760,759.60	28.72
8 Participaciones y Aportaciones	762,442,401.00	762,442,401.00	483,797,339.82	483,797,339.82	63.45
9 Transferencias, Asignaciones, Subsidios y otras Ayudas	575,000.00	575,000.00	304,858.06	304,858.06	53.01
<b>TOTAL</b>	<b>859,764,887.00</b>	<b>859,764,887.00</b>	<b>535,599,381.56</b>	<b>535,599,381.56</b>	<b>62.29</b>

Bajo protesta de decir verdad declaramos que los Estados Financieros y sus notas son razonablemente correctos y son responsabilidad del emisor.

Lic. Héctor Israel Castillo Olivares  
Presidente Municipal

C.P. Pedro Ponce Rivero  
Síndico Primero

C.P. Luis Gerardo Flores Almaraz  
Secretario de Tesorería y Finanzas



# Municipio de Santa Catarina, N.L.


## Estado Analítico del Ejercicio del Presupuesto de Egresos junio 2021


Fecha: miércoles, 21 de julio de 2021, 12:48:27 p.m.


Página: 1

Clasificación Administrativa Secretaría	Egresos				Pagado	Subejercicio 6 = (3 - 4)
	Aprobado	Ampliaciones/ Reducciones	Modificado	Devengado		
1	2	3 = (1 + 2)	4	5	6 = (3 - 4)	
1000 OFICINA PRESIDENCIA MPAL	52,031,764	5,179,326	57,211,090	41,348,634	36,322,658	15,862,456
1100 PRESIDENCIA DEL DIF	51,250,160	-7,374,555	43,875,604	28,008,624	27,769,631	15,866,980
1200 SECRETARIA DEL AYUNTAMIENTO	56,997,255	7,696,583	64,693,838	40,764,778	38,956,134	23,929,060
1300 SRIA DE ADMON Y FINANZAS	112,299,093	-21,069,517	91,229,575	37,867,290	37,362,497	53,362,285
1400 SRIA EDUC CULTURA Y DEPORTE	49,560,104	8,257,340	57,817,444	32,750,112	31,667,300	25,067,332
1500 SRIA PARTICIPACION CIUDADANA	19,754,676	1,229,801	20,984,477	11,618,398	11,116,346	9,366,078
1600 SRIA DE SERVICIOS PUBLICOS	251,562,791	8,634,219	260,197,010	145,496,297	133,263,446	114,700,712
1700 SRIA DE DES. URBANO Y ECOLOGIA	21,856,098	4,080,280	25,936,378	15,950,229	14,517,285	9,986,149
1800 SRIA DE SEG PUBLICA Y VIALIDAD	173,564,308	1,670,561	175,234,869	108,937,338	88,200,453	66,297,530
1900 SECRETARIA DE ADMINISTRACION	170,963,164	5,236,240	176,199,404	110,600,862	94,047,496	65,598,541
2000 SRIA DE CONTRALORIA Y TRANSP	6,337,649	283,975	6,621,624	3,837,353	3,734,306	2,784,270
2100 SRIA DE FOMENTO ECONOMICO		5,800	5,800	1,547	1,547	4,252
2200 SECRETARIA DE OBRAS PUBLICAS	128,125,206	146,428,196	274,553,402	101,850,308	6,219,622	172,703,093
2400 OF EJEC. INV. Y EMPLEO	5,675,778	223,425	5,899,203	2,841,877	2,701,573	3,057,325
9999 OTROS GASTOS		10,159,584	10,159,584	909,772		9,249,811
<b>TOTAL</b>	<b>1099,978,046</b>	<b>170,641,263</b>	<b>1270,619,309</b>	<b>682,783,428</b>	<b>525,880,302</b>	<b>587,835,881</b>

Bajo protesta de decir verdad declaramos que los Estados Financieros y sus notas son razonablemente correctos y son responsabilidad del emisor.

  
Lic. Héctor Israel Castillo Olivares  
Presidente Municipal

  
C.P. Pedro Ponce Rivero  
Síndico Primero

  
C.P. Luis Gerardo Flores Almaraz  
Secretario de Tesorería y Finanzas

# Municipio de Santa Catarina, N.L.

## Estado Analítico del Ejercicio del Presupuesto de Egresos junio 2021

Fecha: miércoles, 21 de julio de 2021, 12:48:14 p.m.


Página: 1

Clasificación Económica Tipo de Gasto	Egresos					Subejercicio 6 = (3 - 4)
	Aprobado 1	Ampliaciones/ Reducciones 2	Modificado 3 = (1 + 2)	Devengado 4	Pagado 5	
1 GASTO CORRIENTE	839,856,110	-7,633,759	832,222,350	482,593,086	446,846,302	349,629,263
2 GASTO DE CAPITAL	216,326,676	158,154,469	374,481,145	155,988,255	35,016,072	218,492,889
3 AMORTIZACIÓN DE LA DEUDA Y DISMINUCIÓN DE PASIVOS	43,795,260	20,120,554	63,915,814	44,202,086	44,017,927	19,713,728
<b>TOTAL</b>	<b>1099,978,046</b>	<b>170,641,263</b>	<b>1270,619,309</b>	<b>682,783,428</b>	<b>525,880,302</b>	<b>587,835,881</b>

Bajo protesta de decir verdad declaramos que los Estados Financieros y sus notas son razonablemente correctos y son responsabilidad del emisor.



Lic. Héctor Israel Castillo Olivares  
Presidente Municipal



C.P. Pedro Ponce Rivero  
Síndico Primero



C.P. Luis Gerardo Flores Almaraz  
Secretario de Tesorería y Finanzas

# Municipio de Santa Catarina, N.L.

## Estado Analítico del Ejercicio del Presupuesto de Egresos junio 2021

Fecha: miércoles, 21 de julio de 2021, 12:48:01 p.m.

Página: 1

Objeto del Gasto Capítulo / Concepto	Egresos					Subejercicio 6 = (3 - 4)
	Aprobado 1	Ampliaciones/ Reducciones 2	Modificado 3 = (1 + 2)	Devengado 4	Pagado 5	
1000 SERVICIOS PERSONALES						
1100 REMUNERACIONES AL PERSONAL DE CARACTER PERMANENTE	257,901,108	-5,455,009	252,446,098	157,608,505	157,603,287	94,837,592
1300 REMUNERACIONES ADICIONALES Y ESPECIALES	69,978,734		69,978,734	42,764,361	42,764,361	27,214,372
1400 SEGURIDAD SOCIAL	680,652		680,652	369,131	369,131	311,520
1500 OTRAS PRESTACIONES SOCIALES Y ECONOMICAS	55,085,448	-27,150	55,058,298	35,512,656	31,762,148	19,545,641
1700 PAGO DE ESTIMULOS A SERVIDORES PUBLICOS						
2000 MATERIALES Y SUMINISTROS						
2100 MATERIALES DE ADMINISTRACIÓN, EMISIÓN DE DOCUMENTOS Y ARTÍCULOS	20,030,998	7,216,080	27,247,078	17,813,168	16,733,076	9,433,909
2200 ALIMENTOS Y UTENSILIOS	85,176	519,538	604,714	122,333	122,333	482,380
2400 MATERIALES Y ARTÍCULOS DE CONSTRUCCIÓN Y DE REPARACION	5,352,180	13,078,236	18,430,416	17,146,920	15,813,210	1,283,495
2500 PRODUCTOS QUIMICOS, FARMACEUTICOS Y DE LABORATORIO	1,669,020	-181,132	1,487,887	167,210	159,148	1,320,676
2600 COMBUSTIBLES, LUBRICANTES Y ADITIVOS	31,197,576	86,255	31,283,831	16,597,433	16,160,768	14,686,397
2700 VESTUARIO, BLANCOS, PRENDAS DE PROTECCION Y ARTICULOS DEPORTIVOS	9,127,920	-1,540,654	7,587,265	3,068,644	1,988,797	4,518,620
2800 MATERIALES Y SUMINISTROS PARA SEGURIDAD	2,552,340	-1,959,082	593,257	259,196	246,302	334,061
2900 HERRAMIENTAS, REFACCIONES Y ACCESORIOS MENORES	10,186,728	-411,601	9,775,127	4,866,867	3,934,492	4,908,259
3000 SERVICIOS GENERALES						
3100 SERVICIOS BASICOS	68,918,191	-1,963,304	66,954,886	35,469,847	33,069,973	31,485,038
3200 SERVICIOS DE ARRENDAMIENTO	43,946,040	-763,943	43,182,096	20,564,472	18,635,828	22,617,624
3300 SERVICIOS PROFESIONALES, CIENTÍFICOS, TÉCNICOS Y OTROS SERVICIOS	79,254,528	-30,388,186	48,866,341	19,464,737	8,180,107	29,401,603
3400 SERVICIOS FINANCIEROS, BANCARIOS Y COMERCIALES	3,883,432	-1,123,767	2,759,664	2,560,995	1,946,932	198,669
3500 SERVICIOS DE INSTALACION, REPARACION, MANTENIMIENTO Y CONSERVACION	134,325,132	16,962,396	151,287,528	80,635,040	72,244,006	70,652,487
3600 SERVICIOS DE COMUNICACIÓN SOCIAL Y PUBLICIDAD	27,575,892	-362,875	27,213,016	17,524,398	14,026,343	9,688,618

# Municipio de Santa Catarina, N.L.

## Estado Analítico del Ejercicio del Presupuesto de Egresos junio 2021

Fecha: miércoles, 21 de julio de 2021, 12:48:01 p.m.

Página: 2

Objeto del Gasto Capítulo / Concepto	Egresos					
	Aprobado	Ampliaciones/ Reducciones	Modificado	Devengado	Pagado	Subejercicio
	1	2	3 = (1 + 2)	4	5	6 = (3 - 4)
3700 SERVICIOS DE TRASLADO Y VIÁTICOS	205,854	-72,200	133,654	14,694	14,694	118,959
3800 SERVICIOS OFICIALES	18,403,492	-3,375,820	15,027,671	4,617,751	4,437,951	10,409,920
3900 OTROS SERVICIOS GENERALES	40,599,077	152,544	40,751,621	18,522,133	18,516,951	22,229,487
4000 TRANSFERENCIAS, ASIGNACIONES, SUBSIDIOS Y AYUDAS SOCIALES	16,884,084	2,158,569	19,042,653	15,841,449	15,279,444	3,201,203
5000 BIENES MUEBLES, INMUEBLES E INTANGIBLES						
5100 MOBILIARIO Y EQUIPO DE ADMINISTRACIÓN	957,480	1,719,091	2,676,571	1,710,142	926,848	966,428
5300 EQUIPO E INSTRUMENTAL MEDICO Y DE LABORATORIO	381,588	106,137	487,725	122,820	122,820	364,904
5400 VEHICULOS Y EQUIPO DE TRANSPORTE	1,498,044	940,600	2,438,644	939,600		1,499,044
5500 EQUIPO DE DEFENSA Y SEGURIDAD	27,175,920	-1,211,173	25,964,746	19,836,770	163,049	6,127,976
5600 MAQUINARIA, OTROS EQUIPOS Y HERRAMIENTAS	1,928,976	-919,889	1,009,086	839,166	1,170	169,920
5900 ACTIVOS INTANGIBLES	1,782,048	114,030	1,896,078	1,605,528	1,524,734	290,550
6000 INVERSION PÚBLICA						
6100 OBRA PÚBLICA EN BIENES DE DOMINIO PÚBLICO	1,803,456	60,218,491	62,021,947	34,319,203	4,942,322	27,702,744
6200 OBRA PÚBLICA EN BIENES PROPIOS	122,811,672	97,004,529	219,816,201	67,696,156	172,135	152,120,044
9000 DEUDA PÚBLICA						
9100 AMORTIZACION DE LA DEUDA PÚBLICA	11,345,256		11,345,256	5,672,626	5,672,626	5,672,629
9200 INTERESES DE LA DEUDA PÚBLICA	14,450,004		14,450,004	4,978,645	4,978,645	9,471,358
9900 ADEUDOS DE EJERCICIOS FISCALES ANTERIORES (ADEFAS)	18,000,000	20,120,554	38,120,554	33,550,814	33,366,654	4,569,740
<b>TOTAL</b>	<b>1099,978,046</b>	<b>170,641,263</b>	<b>1270,619,309</b>	<b>682,783,428</b>	<b>525,880,302</b>	<b>587,835,881</b>

Bajo protesta de decir verdad declaramos que los Estados Financieros y sus notas son razonablemente correctos y son responsabilidad del emisor.

Lic. Héctor Israel Castillo Olivares  
Presidente Municipal

C.P. Pedro Ponce Rivero  
Síndico Primero

C.P. Luis Gerardo Flores Almaraz  
Secretario de Tesorería y Finanzas

# Municipio de Santa Catarina, N.L.

## Estado Analítico del Ejercicio del Presupuesto de Egresos junio 2021

Fecha: miércoles, 21 de julio de 2021, 12:48:40 p.m.

Página: 1

Clasificación Funcional Finalidad y Función	Egresos						Subejercicio 6 = (3 - 4)
	Aprobado	Ampliaciones/ Reducciones	Modificado	Devengado	Pagado		
	1	2	3 = (1 + 2)	4	5		
01 GOBIERNO							
0101 LEGISLACIÓN	14,252,853	-216,672	14,036,180	8,702,335	8,447,515	5,333,844	
0103 COORDINACIÓN DE LA POLÍTICA DE GOBIERNO	105,648,390	177,841,044	283,489,434	179,950,613	78,771,191	103,538,821	
0105 ASUNTOS FINANCIEROS Y HACENDARIOS	106,117,060	-21,348,765	84,768,294	35,302,499	34,822,688	49,465,795	
0107 ASUNTOS DE ORDEN PÚBLICO Y DE SEGURIDAD INTERIOR	195,203,114	4,022,408	199,225,522	123,334,305	101,479,071	75,891,217	
0108 OTROS SERVICIOS GENERALES	150,796,544	-3,222,894	147,573,649	95,023,593	77,731,015	52,550,056	
02 DESARROLLO SOCIAL							
0201 PROTECCIÓN AMBIENTAL	9,655,114	3,344,933	13,000,047	8,528,977	7,540,037	4,471,069	
0202 VIVIENDA Y SERVICIOS A LA COMUNIDAD	392,723,305	7,922,914	400,646,219	156,638,417	143,573,007	244,007,802	
0203 SALUD	5,131,348	471,757	5,603,105	3,042,314	2,983,928	2,560,790	
0204 RECREACIÓN, CULTURA Y OTRAS MANIFESTACIONES SOCIALES	26,961,058	-376,639	26,584,418	13,198,022	13,202,774	13,386,395	
0205 EDUCACIÓN	15,042,102	209,584	15,251,686	7,575,195	7,030,519	7,676,490	
0206 PROTECCIÓN SOCIAL	54,437,888	-1,346,382	53,091,505	35,932,309	35,408,043	17,159,195	
0207 OTROS ASUNTOS SOCIALES	18,333,492	3,110,750	21,444,242	12,711,418	12,187,385	8,732,823	
03 DESARROLLO ECONOMICO							
0301 ASUNTOS ECONÓMICOS, COMERCIALES Y LABORALES EN GENERAL	5,192,118	-1,596	5,190,521	2,182,155	2,123,051	3,008,366	
0309 OTRAS INDUSTRIAS Y OTROS ASUNTOS ECONÓMICOS	483,660	230,822	714,482	661,269	580,069	53,212	
<b>TOTAL</b>	<b>1099,978,046</b>	<b>170,641,263</b>	<b>1270,619,309</b>	<b>682,783,428</b>	<b>525,880,302</b>	<b>587,835,881</b>	

Bajo protesta de decir verdad declaramos que los Estados Financieros y sus notas son razonablemente correctos y son responsabilidad del emisor.

Lic. Héctor Israel Castillo Olivares  
Presidente Municipal

C.P. Pedro Ponce Rivero  
Síndico Primero

C.P. Luis Gerardo Flores Almaraz  
Secretario de Tesorería y Finanzas



**Santa Catarina**  
Administración 2018-2021

MUNICIPIO DE SANTA CATARINA, N. L.

**Endeudamiento Neto**  
Del 01 de ENERO al 30 de JUNIO del 2021

Identificación de Crédito o Instrumento	Contratación / Colocación	Amortización	Endeudamiento Neto
	A	B	C = A - B
<b>Créditos Bancarios</b>			
BANOBRAS CREDITO No 7123	7,093,742	545,639	6,548,103
BANOBRAS CREDITO No 7124	7,497,919	517,099	6,980,820
BANOBRAS CREDITO No 12787	145,211,451	4,609,887	140,601,564
Total Créditos Bancarios	159,803,113	5,672,626	154,130,487
<b>Otros Instrumentos de Deuda</b>			
Total Otros Instrumentos de Deuda	-	-	-
TOTAL	159,803,113	5,672,626	154,130,487



**Santa Catarina**  
Administración 2018-2021

MUNICIPIO DE SANTA CATARINA, N. L.

**Intereses de la Deuda**  
Del 01 de ENERO al 30 de JUNIO del 2021

Identificación de Crédito o Instrumento	Devengado	Pagado
<b>Créditos Bancarios</b>		
BANOBRAS CREDITO No 7123	226,476	226,476
BANOBRAS CREDITO No 7124	214,630	214,630
BANOBRAS CREDITO No 12787	4,537,540	4,537,540
Total de Intereses de Créditos Bancarios	4,978,646	4,978,646
<b>Otros Instrumentos de Deuda</b>		
Total de Intereses de Otros Instrumentos de Deuda	0	0
TOTAL	4,978,646	4,978,646

Concepto	Egresos					Subejercicio 6=(3+4)
	1 Aprobado anual	2 Ampliaciones/ Reducciones	3 Modificado anual	4 Devengado	5 Pagado	
<b>Programas</b>						
Subsidios: Sector Social y Privado o Entidades Federativas y Municipios						
S Sujetos a Reglas de Operación	\$ -	\$ -	\$ -	\$ -	\$ -	\$ -
U Otros Subsidios	\$ -	\$ -	\$ -	\$ -	\$ -	\$ -
Desempeño de las Funciones						
E Presentación de Servicios Públicos	\$ 394,702,762	\$ 33,181,673	\$ 361,521,089	\$ 207,582,745	\$ 171,102,562	\$ 153,938,344
B Provisión de Bienes Públicos	\$ 243,791,305	\$ 7,897,932	\$ 251,689,237	\$ 139,216,564	\$ 128,875,366	\$ 112,477,673
P Planeación, seguimiento y evaluación de políticas públicas	\$ 89,936,745	\$ 20,659,634	\$ 110,596,379	\$ 76,672,360	\$ 69,595,551	\$ 33,924,020
F Promoción y fomento	\$ 5,675,778	\$ 82,069	\$ 5,757,847	\$ 2,706,870	\$ 2,566,566	\$ 3,050,977
G Regulación y supervisión	\$ 28,983,532	\$ 4,161,881	\$ 33,145,413	\$ 20,276,114	\$ 18,817,628	\$ 12,869,299
A Funciones de las Fuerzas Armadas (Únicamente Gobierno Federal)						
R Específicos	\$ 6,221,602	\$ 90,435	\$ 6,312,037	\$ 3,650,450	\$ 3,645,761	\$ 2,661,587
K Proyectos de inversión	\$ 124,615,128	\$ 157,223,021	\$ 281,838,149	\$ 102,015,360	\$ 5,114,457	\$ 179,822,788
Administrativos y de Apoyo						
M Apoyo al proceso presupuestario y para mejorar la eficiencia institucional	\$ 155,918,285	\$ 6,733,768	\$ 149,184,517	\$ 82,623,525	\$ 78,410,177	\$ 66,560,992
O Apoyo a la función pública y al mejoramiento de la gestión	\$ 6,337,649	\$ 288,629	\$ 6,626,278	\$ 3,837,354	\$ 3,734,307	\$ 2,788,924
W Operaciones ajenas	\$ -	\$ -	\$ -	\$ -	\$ -	\$ -
Compromisos						
L Obligaciones de cumplimiento de resolución jurisdiccional	\$ -	\$ -	\$ -	\$ -	\$ -	\$ -
N Desastres Naturales	\$ -	\$ -	\$ -	\$ -	\$ -	\$ -
Obligaciones						
J Pensiones y jubilaciones	\$ -	\$ -	\$ -	\$ -	\$ -	\$ -
T Aportaciones a la seguridad social	\$ -	\$ -	\$ -	\$ -	\$ -	\$ -
Y Aportaciones a fondos de estabilización	\$ -	\$ -	\$ -	\$ -	\$ -	\$ -
Z Aportaciones a fondos de inversión y reestructura de pensiones	\$ -	\$ -	\$ -	\$ -	\$ -	\$ -
Programas de Gasto Federalizado (Gobierno Federal)						
I Gasto Federalizado	\$ -	\$ -	\$ -	\$ -	\$ -	\$ -
C Participaciones a entidades federativas y municipios	\$ -	\$ -	\$ -	\$ -	\$ -	\$ -
D Costo financiero, deuda o apoyos a deudores y ahorradores de la banca	\$ 25,795,260	\$ -	\$ 25,795,260	\$ 10,651,272	\$ 10,651,272	\$ 15,143,988
H Adeudos de ejercicios fiscales anteriores	\$ 18,000,000	\$ 20,153,104	\$ 38,153,104	\$ 33,550,814	\$ 33,366,655	\$ 4,602,290
<b>Total del Gasto</b>	\$ <b>1,099,978,046</b>	\$ <b>170,641,264</b>	\$ <b>1,270,619,310</b>	\$ <b>682,783,428</b>	\$ <b>525,880,302</b>	\$ <b>587,835,881</b>



**Santa Catarina**  
Administración 2018-2021

Cuenta Pública 2021  
H. Ayuntamiento de Santa Catarina  
Gasto por Categoría Programática  
Del 1 de enero al 30 de junio 2021

Programas	Egresos					Subejercicio 6=(3-4)
	Aprobado anual 1	Ampliaciones/ Reducciones 2	Modificado anual 3	Devengado 4	Pagado 5	
Concepto						
<b>Subsidios: Sector Social y Privado o Entidades Federativas y Municipios</b>						
S Sujetos a Reglas de Operación	\$ -	\$ -	\$ -	\$ -	\$ -	\$ -
Estratégico						
U Otros Subsidios	\$ -	\$ -	\$ -	\$ -	\$ -	\$ -
Estratégico						
Desempeño de las Funciones						
E Presentación de Servicios Públicos	\$ 394,702,762	\$ 33,181,673	\$ 361,521,089	\$ 207,582,745	\$ 171,102,562	\$ 153,938,344
Estratégico	\$ 243,791,305	\$ 7,897,932	\$ 251,689,237	\$ 139,216,564	\$ 128,875,366	\$ 112,472,673
B Provisión de Bienes Públicos	\$ 89,936,745	\$ 20,659,634	\$ 110,596,379	\$ 76,672,360	\$ 69,595,551	\$ 33,924,020
P Planeación, seguimiento y evaluación de políticas públicas	\$ 5,675,778	\$ 82,069	\$ 5,757,847	\$ 2,706,870	\$ 2,566,566	\$ 3,050,977
Estratégico	\$ 28,983,532	\$ 4,161,881	\$ 33,145,413	\$ 20,276,114	\$ 18,817,628	\$ 12,869,299
R Específicos	\$ 6,221,602	\$ 90,435	\$ 6,312,037	\$ 3,650,450	\$ 3,645,761	\$ 2,661,587
K Proyectos de Inversión	\$ 124,615,128	\$ 157,223,021	\$ 281,838,149	\$ 102,015,360	\$ 5,114,457	\$ 179,822,788
Inversión						
Administrativos y de Apoyo						
M Apoyo al proceso presupuestario y para mejorar la eficiencia institucional	\$ 155,918,285	\$ 6,733,768	\$ 149,184,517	\$ 82,623,525	\$ 78,410,177	\$ 66,560,992
Apoyo	\$ 6,337,649	\$ 288,629	\$ 6,626,278	\$ 3,837,354	\$ 3,734,307	\$ 2,788,924
O Apoyo a la función pública y al mejoramiento de la gestión						
Apoyo						
Compromisos						
L Obligaciones de cumplimiento de resolución jurisdiccional	\$ -	\$ -	\$ -	\$ -	\$ -	\$ -
Apoyo						
N Desastres Naturales	\$ -	\$ -	\$ -	\$ -	\$ -	\$ -
Apoyo						
Obligaciones						
J Pensiones y jubilaciones	\$ -	\$ -	\$ -	\$ -	\$ -	\$ -
Apoyo						
T Aportaciones a la seguridad social	\$ -	\$ -	\$ -	\$ -	\$ -	\$ -
Apoyo						
Programas de Gasto Federalizado (Gobierno Federal)						
I Gasto Federalizado	\$ -	\$ -	\$ -	\$ -	\$ -	\$ -
Apoyo						
C Participaciones a entidades federativas y municipios	\$ -	\$ -	\$ -	\$ -	\$ -	\$ -
Apoyo						
D Costo financiero, deuda o apoyos a deudores y ahorradores de la banca	\$ 25,795,260	\$ -	\$ 25,795,260	\$ 10,651,272	\$ 10,651,272	\$ 15,143,988
Deuda						
H Adeudos de ejercicios fiscales anteriores	\$ 18,000,000	\$ 20,153,104	\$ 38,153,104	\$ 33,550,814	\$ 33,366,655	\$ 4,602,290
Deuda	\$ 1,099,978,046	\$ 170,641,264	\$ 1,270,619,310	\$ 682,783,428	\$ 525,880,302	\$ 587,835,881
<b>TOTAL</b>						



CUENTA PÚBLICA 2do TRIMESTRE  
H. AYUNTAMIENTO DE SANTA CATARINA

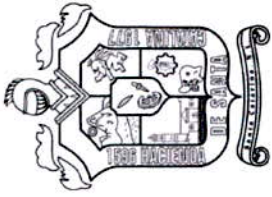
2021

Programas y Proyectos de Inversión

	Aprobado anual	Ampliaciones/ Reducciones	Modificado anual	Devengado	Pagado	Subejercicio
<b>PROGRAMAS ESTRATÉGICOS Y DE APOYO</b>						
<b>1000 Secretaría Particular</b>						
M100 Mejora regulatoria	\$ 3,604,804.00	\$ 1,328,626.05	\$ 4,933,430.05	\$ 3,692,572.97	\$ 3,055,684.32	\$ 1,240,857.08
P110 Comunicación Social y Logística	\$ 33,440,582.00	\$ 3,302,241.42	\$ 36,742,823.42	\$ 26,679,464.26	\$ 22,925,021.28	\$ 10,063,359.16
P200 Planeación Municipal	\$ 11,986,378.00	\$ 1,277,333.92	\$ 13,263,711.92	\$ 8,555,642.54	\$ 8,042,798.67	\$ 4,708,069.38
<b>1100 Desarrollo Integral para la Familia</b>						
E100 Desarrollo Integral de la Familia	\$ 51,250,160.00	\$ 6,902,613.06	\$ 48,347,546.94	\$ 28,008,624.76	\$ 27,769,631.32	\$ 16,338,922.18
<b>1200 Secretaría del Ayuntamiento</b>						
E110 Protección Civil	\$ 16,185,140.00	\$ 2,095,869.84	\$ 18,281,009.84	\$ 10,266,277.61	\$ 9,203,883.91	\$ 8,014,732.23
E120 Prevención Delito	\$ 6,031,766.00	\$ 75,249.68	\$ 5,956,516.32	\$ 4,082,031.08	\$ 4,064,899.48	\$ 1,874,485.24
E230 Normatividad y Asuntos de Cabildo	\$ 8,127,995.00	\$ 388,367.38	\$ 7,739,627.62	\$ 5,039,133.07	\$ 4,779,961.48	\$ 2,700,494.55
E260 Gobierno	\$ 3,411,070.00	\$ 247,284.49	\$ 3,163,785.51	\$ 1,944,161.19	\$ 1,910,627.35	\$ 1,219,624.32
G100 Licencias y verificación	\$ 7,127,434.00	\$ 59,569.48	\$ 7,187,003.48	\$ 4,325,884.73	\$ 4,300,342.37	\$ 2,861,118.75
P130 Planeación Institucional	\$ 9,892,248.00	\$ 6,135,323.53	\$ 16,027,571.53	\$ 11,357,924.97	\$ 10,957,203.32	\$ 4,669,646.56
R100 Legislación	\$ 6,221,602.00	\$ 90,434.82	\$ 6,312,036.82	\$ 3,650,450.22	\$ 3,645,761.22	\$ 2,661,586.60
<b>1300 Secretaría de Tesorería y Finanzas</b>						
M110 Finanzas Públicas	\$ 68,914,009.00	\$ 11,012,367.16	\$ 57,901,641.84	\$ 26,181,721.43	\$ 25,676,928.38	\$ 31,719,920.41
<b>1400 Secretaría de Educación, Cultura y Deporte</b>						
E150 Salud Pública	\$ 5,121,664.00	\$ 641,411.12	\$ 5,763,075.12	\$ 2,943,120.72	\$ 2,715,374.91	\$ 2,819,954.40
E180 Educación	\$ 14,680,914.00	\$ 857,515.03	\$ 13,823,398.97	\$ 7,358,178.10	\$ 6,813,502.35	\$ 6,465,220.87
E190 Cultura	\$ 9,163,494.00	\$ 183,125.20	\$ 9,346,619.20	\$ 2,714,337.55	\$ 2,709,164.31	\$ 6,632,281.65
E200 Deporte	\$ 17,188,456.00	\$ 965,146.23	\$ 16,223,309.77	\$ 9,720,496.23	\$ 9,730,421.76	\$ 6,502,813.54
P160 Planeación Institucional	\$ 3,405,576.00	\$ 8,859,937.94	\$ 12,265,513.94	\$ 10,013,979.93	\$ 9,698,837.29	\$ 2,251,534.01
<b>1500 Secretaría de Participación Ciudadana</b>						
E140 Acción Comunitaria PAC	\$ 9,745,997.00	\$ 867,411.71	\$ 10,613,408.71	\$ 6,078,217.98	\$ 5,985,163.68	\$ 4,535,190.73
E160 Atención a la Mujer	\$ 4,028,808.00	\$ 310,255.11	\$ 3,718,552.89	\$ 1,872,714.53	\$ 1,866,652.14	\$ 1,845,838.36
P150 Planeación Institucional	\$ 5,979,871.00	\$ 700,811.26	\$ 6,680,682.26	\$ 3,667,466.36	\$ 3,264,530.26	\$ 3,013,215.90
<b>1600 Secretaría de Servicios Públicos</b>						
B110 Areas verdes e Infraestructura de la ciudad	\$ 19,707,382.00	\$ 2,789,843.75	\$ 22,497,225.75	\$ 16,434,671.43	\$ 13,941,641.59	\$ 6,062,554.32
B120 Servicios Públicos Municipales	\$ 218,770,389.00	\$ 4,726,114.58	\$ 223,496,503.58	\$ 119,618,147.21	\$ 111,829,770.74	\$ 103,878,356.37
P170 Planeación Institucional	\$ 11,281,564.00	\$ 244,819.02	\$ 11,526,383.02	\$ 7,024,454.75	\$ 5,493,245.39	\$ 4,501,928.27
<b>1700 Secretaría de Desarrollo Urbano y Ecología</b>						
G110 Desarrollo Urbano y Ecología	\$ 21,855,098.00	\$ 4,102,311.40	\$ 25,958,409.40	\$ 15,950,229.08	\$ 14,517,285.58	\$ 10,008,180.32
<b>1800 Secretaría de Seguridad Pública y Vialidad</b>						
E210 Seguridad Pública	\$ 146,236,806.00	\$ 1,161,688.31	\$ 147,398,494.31	\$ 90,250,705.21	\$ 69,968,106.49	\$ 57,147,789.10
E220 Vialidad	\$ 13,376,976.00	\$ 910,163.47	\$ 14,287,139.47	\$ 9,313,206.75	\$ 9,018,432.71	\$ 4,973,932.72
P180 Planeación Institucional	\$ 13,950,526.00	\$ 139,167.36	\$ 14,089,693.36	\$ 9,373,426.94	\$ 9,213,914.45	\$ 4,716,266.42
<b>1900 Secretaría de Administración</b>						
E130 Clínica Municipal	\$ 90,153,516.00	\$ 29,294,911.24	\$ 60,858,604.76	\$ 27,991,540.37	\$ 14,566,739.72	\$ 32,867,064.39
M120 Administración	\$ 83,399,472.00	\$ 2,949,972.96	\$ 86,349,444.96	\$ 52,749,230.26	\$ 49,677,564.31	\$ 33,600,214.70
<b>2000 Secretaría de Contraloría y Transparencia</b>						
O100 Contraloría y Transparencia	\$ 6,337,649.00	\$ 288,628.83	\$ 6,626,277.83	\$ 3,837,353.96	\$ 3,734,306.79	\$ 2,788,923.87
<b>2200 Secretaría de Obras Públicas</b>						
B140 Obras Públicas	\$ 5,313,534.00	\$ 381,973.51	\$ 5,695,507.51	\$ 3,163,745.18	\$ 3,103,954.15	\$ 2,531,762.33
<b>2400 Secretaría de Fomento Económico</b>						
F100 Inversión y empleo	\$ 5,675,778.00	\$ 82,068.75	\$ 5,757,846.75	\$ 2,706,870.14	\$ 2,566,566.16	\$ 3,050,976.61
<b>TOTAL</b>	<b>\$ 931,567,658</b>	<b>-\$ 6,734,861</b>	<b>\$ 924,832,797</b>	<b>\$ 536,565,982</b>	<b>\$ 476,747,918</b>	<b>\$ 388,266,815</b>

Programas y Proyectos de Inversión

	Ampliaciones/ Reducciones		Modificado anual	Devengado	Pagado	Subejercicio
	Aprobado	Ampliaciones/ Reducciones				
<b>PROYECTOS DE INVERSIÓN</b>	<b>Aprobado</b>	<b>Ampliaciones/ Reducciones</b>	<b>Modificado</b>	<b>Devengado</b>	<b>Pagado</b>	<b>Subejercicio</b>
FAIS 2021	\$ 35,532,648	\$ -	\$ 35,532,648	\$ -	\$ -	\$ 35,532,648
FDO DESC. ESPECIFICOS 2021	\$ 32,000,004	\$ -	\$ 32,000,004	\$ -	\$ -	\$ 32,000,004
FDO DE INFRAESTRUCTURA MPAL 2021	\$ 20,000,004	\$ -	\$ 20,000,004	\$ -	\$ -	\$ 20,000,004
OBRA/PROC OP-STA-FM-17/20-CP DP	\$ -	\$ 19,146,763	\$ 19,146,763	\$ 19,146,763	\$ -	\$ 0
FDO ULTRACRECIMIENTO MPAL 2021	\$ 17,000,004	\$ -	\$ 17,000,004	\$ -	\$ -	\$ 17,000,004
FDO DESARROLLO MPAL 2021	\$ 15,000,000	\$ -	\$ 15,000,000	\$ -	\$ -	\$ 15,000,000
OBRA/PROC PROY.DE INFRA. MPAL B. PROPIO	\$ -	\$ 14,015,247	\$ 14,015,247	\$ 9,881,204	\$ -	\$ 4,134,043
OBRA/PROC OP-STA-PIM-03/20-CP BP	\$ -	\$ 12,139,701	\$ 12,139,701	\$ 6,373,018	\$ -	\$ 5,766,683
OBRA/PROC FONDO DES MPAL 2019	\$ -	\$ 10,159,584	\$ 10,159,584	\$ 909,773	\$ -	\$ 9,249,812
OBRA/PROC OP-STA-PIM-01/20-CP DP	\$ -	\$ 10,000,000	\$ 10,000,000	\$ 1,652,094	\$ -	\$ 8,347,906
OBRA/PROC OP-STA-PIM-02/20-CP DP	\$ -	\$ 10,000,000	\$ 10,000,000	\$ 6,293,532	\$ -	\$ 3,706,468
OBRA/PROC OP-STA-PIM-04/20-CP BP	\$ -	\$ 9,762,197	\$ 9,762,197	\$ 8,069,227	\$ -	\$ 1,692,970
OP-STA-RP-31/20-AD BP	\$ -	\$ 7,350,466	\$ 7,350,466	\$ 7,184,614	\$ -	\$ 165,852
FONDO DESCENT. ESPECIFICOS	\$ -	\$ 7,309,361	\$ 7,309,361	\$ 4,357,321	\$ 2,943,533	\$ 2,952,040
OBRA/PROC OP-STA-FU-16/20CP BP	\$ -	\$ 5,760,066	\$ 5,760,066	\$ 4,603,080	\$ -	\$ 1,156,985
OBRA/PROC OP-STA-PIM-05/20-CP BP	\$ -	\$ 5,500,000	\$ 5,500,000	\$ -	\$ -	\$ 5,500,000
OBRA/PROC OP-STA-FDE-07/20-CP BP	\$ -	\$ 5,364,639	\$ 5,364,639	\$ 3,649,933	\$ -	\$ 1,714,706
OBRA/PROC OP-STA-FDE-10/20-CP DP	\$ -	\$ 5,000,001	\$ 5,000,001	\$ 5,000,000	\$ -	\$ 1
OBRA/PROC OP-STA-FU-14/20CP DP	\$ -	\$ 4,675,535	\$ 4,675,535	\$ 632,953	\$ -	\$ 4,042,581
OBRA/PROC FONDO PIE 2019 D.P.	\$ -	\$ 3,989,915	\$ 3,989,915	\$ 3,989,915	\$ -	\$ 1
OBRA/PROC OP-STA-FDE-08/20-CP DP	\$ -	\$ 3,965,835	\$ 3,965,835	\$ -	\$ -	\$ 3,965,835
OP-STA-FDE-30/20-IR DP	\$ -	\$ 3,422,669	\$ 3,422,669	\$ 3,272,649	\$ -	\$ 150,020
MTTO. VIAS PUBLICAS	\$ 1,803,456	\$ -	\$ 1,803,456	\$ 2,419,025	\$ 1,998,789	\$ 393,864
OBRA/PROC FONDO ULTRACRE MPAL 2019	\$ -	\$ 2,651,423	\$ 2,651,423	\$ -	\$ -	\$ 2,651,423
OBRA/PROC OP-STA-FDE-13/20-CP DP	\$ -	\$ 2,630,732	\$ 2,630,732	\$ 2,630,732	\$ -	\$ -
OBRA/PROC FONDO PIE 2019 B. PROPIO	\$ -	\$ 2,588,703	\$ 2,588,703	\$ 1,946,674	\$ -	\$ 642,029
OBRA/PROC OP-STA-FDE-12/20-CP DP	\$ -	\$ 1,992,645	\$ 1,992,645	\$ 1,758,521	\$ -	\$ 234,125
OBRA/PROC OP-STA-FDE-09/20-CP DP	\$ -	\$ 1,961,525	\$ 1,961,525	\$ 1,961,525	\$ -	\$ -
OBRA/PROC OP-STA-RP-21/20-IR BP	\$ -	\$ 1,633,225	\$ 1,633,225	\$ 1,316,743	\$ -	\$ 316,482
OP-STA-FSPNA-34/20-IR BP	\$ -	\$ 1,600,466	\$ 1,600,466	\$ 518,322	\$ -	\$ 1,082,144
OBRA/PROC OP-STA-FDE-06/20-CP BP	\$ -	\$ 1,478,127	\$ 1,478,127	\$ 1,478,127	\$ -	\$ -
OBRA/PROC OP-STA-FU-15/20CP BP	\$ -	\$ 1,346,544	\$ 1,346,544	\$ 1,346,544	\$ -	\$ 0
OBRA PUBLICA DIRECTA	\$ 3,279,012	\$ -	\$ 3,279,012	\$ -	\$ -	\$ 1,117,562
OBRA/PROC OP-STA-FU-18/20IR BP	\$ -	\$ 1,100,000	\$ 1,100,000	\$ 1,100,000	\$ -	\$ 0
FONDOS DESCENT ESPECIFICOS BIEN PROPIO	\$ -	\$ 690,871	\$ 690,871	\$ -	\$ -	\$ 690,871
OP-STA-FU-33/20-IR DP	\$ -	\$ 589,564	\$ 589,564	\$ -	\$ -	\$ 589,564
OBRA/PROC RAMO 33 FONDO III 2017	\$ -	\$ 339,183	\$ 339,183	\$ 339,183	\$ -	\$ 0
OBRA EN PROC. PROVISIONES ECONOMICAS	\$ -	\$ 172,135	\$ 172,135	\$ 172,135	\$ 172,135	\$ -
OBRA/PROC FONDO ULTRAC MPAL 2018	\$ -	\$ 36,893	\$ 36,893	\$ 11,754	\$ -	\$ 25,139
OBRA/PROC OP-STA-FDE-11/20-CP DP	\$ -	\$ 1,022	\$ 1,022	\$ -	\$ -	\$ 1,022
<b>TOTAL</b>	<b>\$ 124,615,128</b>	<b>\$ 157,223,021</b>	<b>\$ 281,838,149</b>	<b>\$ 102,015,360</b>	<b>\$ 5,114,457</b>	<b>\$ 179,822,788</b>



**Santa Catarina**  
Administración 2018-2021

# INFORMACION DE LA LEY DE DISCIPLINA FINANCIERA





Concepto (c)	2021	2020	Concepto (c)	2021	2020
<b>ACTIVO</b>			<b>PASIVO</b>		
<b>Activo Circulante</b>			<b>Pasivo Circulante</b>		
a. Efectivo y Equivalentes (a=a1+a2+a3+a4+a5+a6+a7)	155,022,239	145,994,077	a. Cuentas por Pagar a Corto Plazo (a=a1+a2+a3+a4+a5+a6+a7+a8+a9)	178,924,511	207,602,438
a1) Efectivo	67,348	72,896	a1) Servicios Personales por Pagar a Corto Plazo	2,916,964	1,801,383
a2) Bancos/Tesorería	154,950,648	143,524,449	a2) Proveedores por Pagar a Corto Plazo	66,330,403	84,627,429
a3) Bancos/Dependencias y Otros	-	-	a3) Contratistas por Obras Públicas por Pagar a Corto Plazo	5,704,262	15,830,357
a4) Inversiones Temporales (Hasta 3 meses)	4,243	2,496,670	a4) Participaciones y Aportaciones por Pagar a Corto Plazo	-	-
a5) Fondos con Afectación Específica	-	-	a5) Transferencias Otorgadas por Pagar a Corto Plazo	336,031	336,031
a6) Depósitos de Fondos de Terceros en Garantía y/o Administración	-	-	a6) Intereses, Comisiones y Otros Gastos de la Deuda Pública por Pagar a Corto Plazo	-	-
a7) Otros Efectivos y Equivalentes	-	-	a7) Retenciones y Contribuciones por Pagar a Corto Plazo	84,491,265	78,936,530
b. Derechos a Recibir Efectivo o Equivalentes (b=b1+b2+b3+b4+b5+b6+b7)	8,244,167	4,801,160	a8) Devoluciones de la Ley de Ingresos por Pagar a Corto Plazo	-	-
b1) Inversiones Financieras de Corto Plazo	-	-	a9) Otras Cuentas por Pagar a Corto Plazo	19,145,586	26,070,709
b2) Cuentas por Cobrar a Corto Plazo	25	25	b. Documentos por Pagar a Corto Plazo (b=b1+b2+b3)	-	-
b3) Deudores Diversos por Cobrar a Corto Plazo	8,244,142	4,801,135	b1) Documentos Comerciales por Pagar a Corto Plazo	-	-
b6) Préstamos Otorgados a Corto Plazo	-	-	c. Porción a Corto Plazo de la Deuda Pública a Largo Plazo (c=c1+c2)	5,673,417	11,346,044
b7) Otros Derechos a Recibir Efectivo o Equivalentes a Corto Plazo	-	-	c1) Porción a Corto Plazo de la Deuda Pública	5,673,417	11,346,044
c. Derechos a Recibir Bienes o Servicios (c=c1+c2+c3+c4+c5)	60,952,854	71,503,529	c2) Porción a Corto Plazo de Arrendamiento Financiero	-	-
c4) Anticipo a Contratistas por Obras Públicas a Corto Plazo	60,952,854	71,503,529	e2) Intereses Cobrados por Adelantado a Corto Plazo	-	-
c5) Otros Derechos a Recibir Bienes o Servicios a Corto Plazo	-	-	e3) Otros Pasivos Diferidos a Corto Plazo	-	-
<b>IA. Total de Activos Circulantes (IA = a + b + c + d + e + f + g)</b>	<b>224,219,260</b>	<b>222,398,704</b>	<b>IIA. Total de Pasivos Circulantes (IIA = a + b + c + d + e + f + g + h)</b>	<b>184,597,928</b>	<b>218,948,482</b>
<b>Activo No Circulante</b>			<b>Pasivo No Circulante</b>		
a. Inversiones Financieras a Largo Plazo	-	-	a. Cuentas por Pagar a Largo Plazo	-	-
b. Derechos a Recibir Efectivo o Equivalentes a Largo Plazo	372,421	372,421	b. Documentos por Pagar a Largo Plazo	-	-
c. Bienes Inmuebles, Infraestructura y Construcciones en Proceso	4,032,007,791	3,932,411,456	c. Deuda Pública a Largo Plazo	148,457,070	148,457,070
d. Bienes Muebles	190,652,938	167,204,438	d. Pasivos Diferidos a Largo Plazo	-	-
e. Activos Intangibles	13,473,144	11,867,616	e. Fondos y Bienes de Terceros en Garantía y/o en Administración a Largo Plazo	-	-
f. Depreciación, Deterioro y Amortización Acumulada de Bienes	109,759,900	98,072,152	f. Provisiones a Largo Plazo	-	-
g. Activos Diferidos	-	-	<b>IIB. Total de Pasivos No Circulantes (IIB = a + b + c + d + e + f)</b>	<b>148,457,070</b>	<b>148,457,070</b>
h. Estimación por Pérdida o Deterioro de Activos no Circulantes	-	-	<b>II. Total del Pasivo (II = IIA + IIB)</b>	<b>333,054,998</b>	<b>367,405,552</b>
i. Otros Activos no Circulantes	-	-	<b>HACIENDA PÚBLICA/PATRIMONIO</b>		
<b>IB. Total de Activos No Circulantes (IB = a + b + c + d + e + f + g + h + i)</b>	<b>4,126,746,394</b>	<b>4,013,783,778</b>	<b>IIIA. Hacienda Pública/Patrimonio Contribuido (IIIA = a + b + c)</b>	<b>988,520,171</b>	<b>768,774,240</b>
<b>I. Total del Activo (I = IA + IB)</b>	<b>4,350,965,653</b>	<b>4,236,182,481</b>	a. Aportaciones	988,520,171	768,774,240
			b. Donaciones de Capital	-	-
			c. Actualización de la Hacienda Pública/Patrimonio	-	-
			<b>IIIB. Hacienda Pública/Patrimonio Generado (IIIB = a + b + c + d + e)</b>	<b>3,029,390,484</b>	<b>3,100,002,689</b>
			a. Resultados del Ejercicio (Ahorro/ Desahorro)	148,593,040	219,260,518
			b. Resultados de Ejercicios Anteriores	204,342,679	204,397,953
			e. Rectificaciones de Resultados de Ejercicios Anteriores	3,085,140,124	3,085,140,124
			<b>III. Total Hacienda Pública/Patrimonio (III = IIIA + IIIB + IIIC)</b>	<b>4,017,910,655</b>	<b>3,868,776,929</b>
			<b>IV. Total del Pasivo y Hacienda Pública/Patrimonio (IV = II + III)</b>	<b>4,350,965,653</b>	<b>4,236,182,481</b>



**Santa Catarina**  
Administración 2018-2021

**MUNICIPIO DE SANTA CATARINA**

**Informe Analítico de la Deuda Pública y Otros Pasivos - LDF**  
Del 1 de enero al 30 de junio de 2021  
(PESOS)

Denominación de la Deuda Pública y Otros Pasivos (c)	Saldo al 31 de diciembre de 2020	Disposiciones del Periodo (e)	Amortizaciones del Periodo (f)	Revaluaciones, Reclasificaciones y Otros Ajustes (g)	Saldo Final del Periodo (h) h=d+e-f+g	Pago de Intereses del Periodo (i)	Pago de Comisiones y demás costos asociados
<b>1. Deuda Pública (1=A+B)</b>	159,803,114	-	5,672,626	-	154,130,488	11,274,930	
<b>A. Corto Plazo (A=a1+a2+a3)</b>	-	-	-	-	-		
a1) Instituciones de Crédito							
a2) Títulos y Valores							
a3) Arrendamientos Financieros							
<b>B. Largo Plazo (B=b1+b2+b3)</b>	159,803,114	-	5,672,626	-	154,130,488		
b1) Instituciones de Crédito	159,803,114		5,672,626		154,130,488		
b2) Títulos y Valores	-				-		
b3) Arrendamientos Financieros	-				-		
<b>2. Otros Pasivos</b>	207,602,438				178,924,511		
<b>3. Total de la Deuda Pública y Otros Pasivos (3=1+2)</b>	367,405,552				333,054,999		





Concepto	Estimado/ Aprobado	Devengado	Recaudado/ Pagado
<b>A. Ingresos Totales (A = A1+A2+A3)</b>	<b>1,099,978,046</b>	<b>712,741,226</b>	<b>712,741,226</b>
A1. Ingresos de Libre Disposición	780,445,403	547,870,238	547,870,238
A2. Transferencias Federales Etiquetadas	319,532,643	164,870,988	164,870,988
A3. Financiamiento Neto	-	-	-
<b>B. Egresos Presupuestarios<sup>1</sup> (B = B1+B2)</b>	<b>1,270,619,310</b>	<b>682,783,428</b>	<b>525,880,302</b>
B1. Gasto No Etiquetado (sin incluir Amortización de la Deuda Pública)	762,018,418	488,958,263	413,223,489
B2. Gasto Etiquetado (sin incluir Amortización de la Deuda Pública)	508,600,891	193,825,165	112,656,813
<b>C. Remanentes del Ejercicio Anterior (C = C1 + C2)</b>	<b>146,021,119</b>	-	-
C1. Remanentes de Ingresos de Libre Disposición aplicados en el periodo	25,921,282	-	-
C2. Remanentes de Transferencias Federales Etiquetadas aplicados en el periodo	120,099,837	-	-
<b>I. Balance Presupuestario (I = A – B + C)</b>	<b>- 24,620,145</b>	<b>29,957,797</b>	<b>186,860,923</b>
<b>II. Balance Presupuestario sin Financiamiento Neto (II = I - A3)</b>	<b>- 24,620,145</b>	<b>29,957,797</b>	<b>186,860,923</b>
<b>III. Balance Presupuestario sin Financiamiento Neto y sin Remanentes del Ejercicio Anterior (III= II - C)</b>	<b>- 170,641,264</b>	<b>29,957,797</b>	<b>186,860,923</b>
<b>Concepto</b>	<b>Aprobado</b>	<b>Devengado</b>	<b>Pagado</b>
<b>E. Intereses, Comisiones y Gastos de la Deuda (E = E1+E2)</b>	-	-	-
E1. Intereses, Comisiones y Gastos de la Deuda con Gasto No Etiquetado	-	-	-
E2. Intereses, Comisiones y Gastos de la Deuda con Gasto Etiquetado	-	-	-
<b>IV. Balance Primario (IV = III + E)</b>	<b>- 170,641,264</b>	<b>29,957,797</b>	<b>186,860,923</b>
<b>Concepto</b>	<b>Estimado/ Aprobado</b>	<b>Devengado</b>	<b>Recaudado/ Pagado</b>
<b>F. Financiamiento (F = F1 + F2)</b>	-	-	-
F1. Financiamiento con Fuente de Pago de Ingresos de Libre Disposición	-	-	-
F2. Financiamiento con Fuente de Pago de Transferencias Federales Etiquetadas	-	-	-
<b>G. Amortización de la Deuda (G = G1 + G2)</b>	-	-	-
G1. Amortización de la Deuda Pública con Gasto No Etiquetado	-	-	-
G2. Amortización de la Deuda Pública con Gasto Etiquetado	-	-	-
<b>A3. Financiamiento Neto (A3 = F – G)</b>	-	-	-
<b>Concepto</b>	<b>Estimado/ Aprobado</b>	<b>Devengado</b>	<b>Recaudado/ Pagado</b>
A1. Ingresos de Libre Disposición	780,445,403	547,870,238	547,870,238
A3.1 Financiamiento Neto con Fuente de Pago de Ingresos de Libre Disposición (A3.1 = F1 – G1)	-	-	-
F1. Financiamiento con Fuente de Pago de Ingresos de Libre Disposición	-	-	-
G1. Amortización de la Deuda Pública con Gasto No Etiquetado	-	-	-
B1. Gasto No Etiquetado (sin incluir Amortización de la Deuda Pública)	762,018,418	488,958,263	413,223,489
C1. Remanentes de Ingresos de Libre Disposición aplicados en el periodo	25,921,282	-	-
<b>V. Balance Presupuestario de Recursos Disponibles (V = A1 + A3.1 – B 1 + C1)</b>	<b>44,348,267</b>	<b>58,911,974</b>	<b>134,646,749</b>
<b>VI. Balance Presupuestario de Recursos Disponibles sin Financiamiento Neto (VI = V – A3.1)</b>	<b>44,348,267</b>	<b>58,911,974</b>	<b>134,646,749</b>
<b>Concepto</b>	<b>Estimado/ Aprobado</b>	<b>Devengado</b>	<b>Recaudado/ Pagado</b>
A2. Transferencias Federales Etiquetadas	319,532,643	164,870,988	164,870,988
A3.2 Financiamiento Neto con Fuente de Pago de Transferencias Federales Etiquetadas (A3.2 = F2 – G2)	-	-	-
F2. Financiamiento con Fuente de Pago de Transferencias Federales Etiquetadas	-	-	-
G2. Amortización de la Deuda Pública con Gasto Etiquetado	-	-	-
B2. Gasto Etiquetado (sin incluir Amortización de la Deuda Pública)	508,600,891	193,825,165	112,656,813
C2. Remanentes de Transferencias Federales Etiquetadas aplicados en el periodo	120,099,837	-	-
<b>VII. Balance Presupuestario de Recursos Etiquetados (VII = A2 + A3.2 – B2 + C2)</b>	<b>- 68,968,411</b>	<b>28,954,177</b>	<b>52,214,175</b>
<b>VIII. Balance Presupuestario de Recursos Etiquetados sin Financiamiento Neto (VIII = VII – A3.2)</b>	<b>- 68,968,411</b>	<b>28,954,177</b>	<b>52,214,175</b>



**Santa Catarina**  
Administración 2018-2021

**MUNICIPIO DE SANTA CATARINA**  
**Estado Analítico de Ingresos Detallado - LDF**  
**Del 1 de enero al 30 de junio de 2021**  
**(PESOS)**

Concepto	Ingreso					Diferencia
	Estimado	Ampliaciones/ (Reducciones)	Modificado	Devengado	Recaudado	
<b>Ingresos de Libre Disposición</b>						
A. Impuestos	240,213,159	-	240,213,159	177,141,844	177,141,844	- 63,071,315
B. Cuotas y Aportaciones de Seguridad Social	-	-	-	-	-	-
C. Contribuciones de Mejoras	-	-	-	2,493	2,493	2,493
D. Derechos	58,598,326	-	58,598,326	40,125,296	40,125,296	- 18,473,030
E. Productos	4,163,970	-	4,163,970	1,988,008	1,988,008	- 2,175,962
F. Aprovechamientos	34,560,190	-	34,560,190	10,065,618	10,065,618	- 24,494,572
G. Ingresos por Ventas de Bienes y Servicios	-	-	-	-	-	-
H. Participaciones (H=h1+h2+h3+h4+h5+h6+h7+h8+h9+h10+h11)	331,173,259	-	331,173,259	172,796,230	172,796,230	- 158,377,029
h1) Fondo General de Participaciones	262,579,338	-	262,579,338	133,290,167	133,290,167	- 129,289,171
h2) Fondo de Fomento Municipal	32,000,000	-	32,000,000	21,997,132	21,997,132	- 10,002,868
h3) Fondo de Fiscalización y Recaudación	10,159,070	-	10,159,070	6,357,952	6,357,952	- 3,801,118
h4) Fondo de Compensación	-	-	-	-	-	-
h5) Fondo de Extracción de Hidrocarburos	-	-	-	-	-	-
h6) Impuesto Especial Sobre Producción y Servicios	7,000,000	-	7,000,000	3,902,968	3,902,968	- 3,097,032
h7) 0.136% de la Recaudación Federal Participable	-	-	-	-	-	-
h8) 3.17% Sobre Extracción de Petróleo	-	-	-	-	-	-
h9) Gasolinas y Diésel	11,000,000	-	11,000,000	3,658,769	3,658,769	- 7,341,231
h10) Fondo del Impuesto Sobre la Renta	-	-	-	2,746,500	2,746,500	2,746,500
h11) Fondo de Estabilización de los Ingresos de las Entidades Federativas	8,434,851	-	8,434,851	842,743	842,743	- 7,592,108
I. Incentivos Derivados de la Colaboración Fiscal (I=i1+i2+i3+i4+i5)	28,040,021	-	28,040,021	23,461,696	23,461,696	- 4,578,325
i1) Tenencia o Uso de Vehículos	3,176,699	-	3,176,699	2,454,818	2,454,818	- 721,881
i2) Fondo de Compensación ISAN	-	-	-	-	-	-
i3) Impuesto Sobre Automóviles Nuevos	5,863,322	-	5,863,322	4,218,824	4,218,824	- 1,644,498
i4) Fondo de Compensación de Rapecos-Intermedios	-	-	-	-	-	-
i5) Otros Incentivos Económicos	19,000,000	-	19,000,000	16,788,054	16,788,054	- 2,211,946
J. Transferencias	-	-	-	-	-	-
K. Convenios	51,696,478	-	51,696,478	79,962,399	79,962,399	28,265,921
k1) Otros Convenios y Subsidios	51,696,478	-	51,696,478	79,962,399	79,962,399	28,265,921
L. Otros Ingresos de Libre Disposición (L=l1+l2)	32,000,000	-	32,000,000	42,327,904	42,327,904	10,327,904
l1) Participaciones en Ingresos Locales	-	-	-	-	-	-
l2) Otros Ingresos de Libre Disposición	32,000,000	-	32,000,000	42,327,904	42,327,904	10,327,904
<b>I. Total de Ingresos de Libre Disposición</b> <b>(I=A+B+C+D+E+F+G+H+I+J+K+L)</b>	<b>780,445,403</b>	<b>-</b>	<b>780,445,403</b>	<b>547,871,489</b>	<b>547,871,489</b>	<b>- 232,573,914</b>
<b>Ingresos Excedentes de Ingresos de Libre Disposición</b>						
<b>Transferencias Federales Etiquetadas</b>						
A. Aportaciones (A=a1+a2+a3+a4+a5+a6+a7+a8)	244,532,643	-	244,532,643	114,729,755	114,729,755	- 129,802,888
a1) Fondo de Aportaciones para la Nómina Educativa y Gasto Operativo	-	-	-	-	-	-
a2) Fondo de Aportaciones para los Servicios de Salud	-	-	-	-	-	-
a3) Fondo de Aportaciones para la Infraestructura Social	35,532,643	-	35,532,643	18,918,755	18,918,755	- 16,613,888
a4) Fondo de Aportaciones para el Fortalecimiento de los Municipios y de las Demarcaciones	209,000,000	-	209,000,000	95,811,000	95,811,000	- 113,189,000
a5) Fondo de Aportaciones Múltiples	-	-	-	-	-	-
a6) Fondo de Aportaciones para la Educación Tecnológica y de Adultos	-	-	-	-	-	-
a7) Fondo de Aportaciones para la Seguridad Pública de los Estados y del Distrito Federal	-	-	-	0	0	0
a8) Fondo de Aportaciones para el Fortalecimiento de las Entidades Federativas	-	-	-	-	-	-
B. Convenios (B=b1+b2+b3+b4)	-	-	-	-	-	-
b1) Convenios de Protección Social en Salud	-	-	-	-	-	-
b2) Convenios de Descentralización	-	-	-	-	-	-
b3) Convenios de Reasignación	-	-	-	-	-	-
b4) Otros Convenios y Subsidios	-	-	-	-	-	-
C. Fondos Distintos de Aportaciones (C=c1+c2)	-	-	-	-	-	-
c1) Fondo para Entidades Federativas y Municipios Productores de Hidrocarburos	-	-	-	-	-	-
c2) Fondo Minero	-	-	-	-	-	-
D. Transferencias, Subsidios y Subvenciones, y Pensiones y Jubilaciones	-	-	-	-	-	-
E. Otras Transferencias Federales Etiquetadas	75,000,000	-	75,000,000	50,139,982	50,139,982	- 24,860,018
<b>II. Total de Transferencias Federales Etiquetadas (II = A + B + C + D + E)</b>	<b>319,532,643</b>	<b>-</b>	<b>319,532,643</b>	<b>164,869,737</b>	<b>164,869,737</b>	<b>- 154,662,906</b>
<b>III. Ingresos Derivados de Financiamientos (III = A)</b>	<b>-</b>	<b>-</b>	<b>-</b>	<b>-</b>	<b>-</b>	<b>-</b>
A. Ingresos Derivados de Financiamientos	-	-	-	-	-	-
<b>IV. Total de Ingresos (IV = I + II + III)</b>	<b>1,099,978,046</b>	<b>-</b>	<b>1,099,978,046</b>	<b>712,741,226</b>	<b>712,741,226</b>	<b>- 387,236,820</b>
<b>Datos Informativos</b>						
1. Ingresos Derivados de Financiamientos con Fuente de Pago de Ingresos de Libre Disposición	-	-	-	-	-	-
2. Ingresos Derivados de Financiamientos con Fuente de Pago de Transferencias Federales Etiquetadas	-	-	-	-	-	-
3. Ingresos Derivados de Financiamientos (3 = 1 + 2)	-	-	-	-	-	-





**Santa Catarina**  
Administración 2018-2021

**MUNICIPIO DE SANTA CATARINA**

Estado Analítico del Ejercicio del Presupuesto de Egresos Detallado - LDF  
Clasificación por Objeto del Gasto (Capítulo y Concepto)

Del 1 de enero al 30 de junio de 2021  
(PESOS)

Concepto	Egresos					Subejercicio
	Aprobado	Ampliaciones/ (Reducciones)	Modificado	Devengado	Pagado	
<b>I. Gasto No Etiquetado (I=A+B+C+D+E+F+G+H+I)</b>	<b>720,300,142</b>	<b>41,718,276</b>	<b>762,018,418</b>	<b>488,958,263</b>	<b>413,223,489</b>	<b>273,060,155</b>
<b>A. Servicios Personales (A=a1+a2+a3+a4+a5+a6+a7)</b>	<b>358,972,550</b>	<b>3,184,928</b>	<b>355,787,622</b>	<b>236,254,655</b>	<b>232,498,929</b>	<b>119,532,967</b>
a1) Remuneraciones al Personal de Carácter Permanente	242,528,412	3,157,778	239,370,634	157,608,506	157,603,287	81,762,128
a2) Remuneraciones al Personal de Carácter Transitorio	60,751,454	-	60,751,454	42,764,362	42,764,362	17,987,092
a3) Remuneraciones Adicionales y Especiales	680,652	-	680,652	369,131	369,131	311,521
a4) Seguridad Social	55,012,032	27,150	54,984,882	35,512,656	31,762,149	19,472,226
a5) Otras Prestaciones Sociales y Económicas	-	-	-	-	-	-
a6) Previsiones	-	-	-	-	-	-
a7) Pago de Estímulos a Servidores Públicos	-	-	-	-	-	-
<b>B. Materiales y Suministros (B=b1+b2+b3+b4+b5+b6+b7+b8+b9)</b>	<b>57,201,934</b>	<b>16,721,384</b>	<b>73,923,318</b>	<b>48,766,847</b>	<b>44,319,867</b>	<b>25,156,471</b>
b1) Materiales de Administración, Emisión de Documentos y Artículos Oficiales	20,030,998	7,216,080	27,247,078	17,813,169	16,733,077	9,433,909
b2) Alimentos y Utensilios	85,176	519,538	604,714	122,334	122,334	482,380
b3) Materias Primas y Materiales de Producción y Comercialización	5,352,180	13,078,236	18,430,416	17,146,921	15,813,211	1,283,495
b4) Materiales y Artículos de Construcción y de Reparación	1,669,020	-	1,487,887	167,211	159,149	1,320,677
b5) Productos Químicos, Farmacéuticos y de Laboratorio	8,197,572	181,133	8,197,572	5,322,504	5,322,504	2,875,068
b6) Combustibles, Lubricantes y Aditivos	9,127,920	-	7,587,265	3,068,645	1,988,797	4,518,620
b7) Vestuario, Blancos, Prendas de Protección y Artículos Deportivos	2,552,340	1,540,655	7,587,265	259,196	246,303	334,061
b8) Materiales y Suministros Para Seguridad	10,186,728	411,601	9,775,127	4,866,868	3,934,493	4,908,259
b9) Herramientas, Refacciones y Accesorios Menores	230,432,050	24,022,520	206,412,530	105,648,306	80,077,648	100,764,224
c1) Servicios Básicos	12,162,163	1,963,305	10,198,858	6,704,177	6,465,275	3,484,681
c2) Servicios de Arrendamiento	11,487,492	2,906,244	8,581,249	3,355,456	1,996,465	5,225,792
c3) Servicios Profesionales, Científicos, Técnicos y Otros Servicios	79,254,528	30,547,407	48,707,121	19,464,738	8,180,108	29,242,384
c4) Servicios Financieros, Bancarios y Comerciales	3,883,380	1,123,767	2,759,613	2,560,995	1,946,933	198,617
c5) Servicios de Instalación, Reparación, Mantenimiento y Conservación	36,863,172	16,891,629	53,754,801	32,883,961	24,492,927	20,870,841
c6) Servicios de Comunicación Social y Publicidad	27,575,892	241,076	27,334,816	17,524,398	14,026,343	9,810,418
c7) Servicios de Traslado y Viáticos	205,854	72,200	133,654	14,695	14,695	118,959
c8) Servicios Oficiales	18,403,492	4,646,367	13,757,125	4,617,752	4,437,952	9,139,373
c9) Otros Servicios Generales	40,599,077	586,215	41,185,292	18,522,134	18,516,951	22,663,159
<b>D. Transferencias, Asignaciones, Subsidios y Otras Ayudas (D=d1+d2+d3+d4+d5+d6+d7+d8+d9)</b>	<b>16,884,084</b>	<b>3,205,414</b>	<b>20,089,498</b>	<b>15,841,449</b>	<b>15,279,445</b>	<b>4,248,049</b>
d1) Transferencias Internas y Asignaciones al Sector Público	-	-	-	-	-	-
d2) Transferencias al Resto del Sector Público	-	-	-	-	-	-
d3) Subsidios y Subvenciones	16,884,084	3,205,414	20,089,498	15,841,449	15,279,445	4,248,049
d4) Ayudas Sociales	-	-	-	-	-	-
d5) Pensiones y Jubilaciones	-	-	-	-	-	-
d6) Transferencias a Fideicomisos, Mandatos y Otros Análogos	-	-	-	-	-	-
d7) Transferencias a la Seguridad Social	-	-	-	-	-	-
d8) Donativos	-	-	-	-	-	-
d9) Transferencias al Exterior	-	-	-	-	-	-
<b>E. Bienes Muebles, Inmuebles e Intangibles (E=e1+e2+e3+e4+e5+e6+e7+e8+e9)</b>	<b>33,724,056</b>	<b>631,895</b>	<b>34,355,951</b>	<b>25,054,028</b>	<b>2,738,624</b>	<b>9,301,923</b>
e1) Mobiliario y Equipo de Administración	957,480	1,544,190	2,501,670	1,710,143	926,848	791,528
e2) Mobiliario y Equipo Educativo y Recreativo	381,588	106,137	487,725	122,821	122,821	364,905
e3) Equipo e Instrumental Médico y de Laboratorio	1,498,044	940,600	2,438,644	939,600	939,600	1,499,044
e4) Vehículos y Equipo de Transporte	27,175,920	1,153,174	26,022,747	19,836,770	163,050	6,185,976
e5) Equipo de Defensa y Seguridad	1,928,376	919,889	1,009,087	839,166	1,171	169,921
e6) Maquinaria, Otros Equipos y Herramientas	-	-	-	-	-	-
e7) Activos Biológicos	-	-	-	-	-	-
e8) Bienes Inmuebles	1,782,048	114,030	1,896,078	1,605,528	1,524,734	290,550
e9) Activos Intangibles	5,082,468	28,213,927	33,296,395	23,842,164	4,942,322	9,454,231
<b>F. Inversión Pública (F=f1+f2+f3)</b>	<b>1,803,456</b>	<b>9,009,664</b>	<b>10,813,120</b>	<b>6,776,346</b>	<b>4,942,322</b>	<b>4,036,775</b>
f1) Obra Pública en Bienes de Dominio Público	3,279,012	19,204,263	22,483,275	17,065,818	-	5,417,457
f2) Obra Pública en Bienes Propios	-	-	-	-	-	-
f3) Proyectos Productivos y Acciones de Fomento	-	-	-	-	-	-



**Santa Catarina**  
Administración 2018-2021

**MUNICIPIO DE SANTA CATARINA**  
Estado Analítico del Ejercicio del Presupuesto de Egresos Detallado - LDF  
Clasificación por Objeto del Gasto (Capítulo y Concepto)  
Del 1 de enero al 30 de junio de 2021  
(PESOS)

Concepto	Egresos					Subejercicio
	Aprobado	Ampliaciones/ (Reducciones)	Modificado	Devengado	Pagado	
<b>G. Inversiones Financieras y Otras Provisiones (G=g1+g2+g3+g4+g5+g6+g7)</b>						
g1) Inversiones Para el Fomento de Actividades Productivas	-	-	-	-	-	-
g2) Acciones y Participaciones de Capital	-	-	-	-	-	-
g3) Compra de Títulos y Valores	-	-	-	-	-	-
g4) Concesión de Préstamos	-	-	-	-	-	-
g5) Inversiones en Fideicomisos, Mandatos y Otros Análogos	-	-	-	-	-	-
Fideicomiso de Desastres Naturales (Informativo)	-	-	-	-	-	-
g6) Otras Inversiones Financieras	-	-	-	-	-	-
g7) Provisiones para Contingencias y Otras Erogaciones Especiales	-	-	-	-	-	-
<b>H. Participaciones y Aportaciones (H=h1+h2+h3)</b>						
h1) Participaciones	-	-	-	-	-	-
h2) Aportaciones	-	-	-	-	-	-
h3) Convenios	-	-	-	-	-	-
<b>I. Deuda Pública (I=i1+i2+i3+i4+i5+i6+i7)</b>	18,000,000	20,153,104	38,153,104	33,550,814	33,366,655	4,602,290
11) Amortización de la Deuda Pública	-	-	-	-	-	-
12) Intereses de la Deuda Pública	-	-	-	-	-	-
13) Comisiones de la Deuda Pública	-	-	-	-	-	-
14) Gastos de la Deuda Pública	-	-	-	-	-	-
15) Costo por Coberturas	-	-	-	-	-	-
16) Apoyos Financieros	-	-	-	-	-	-
17) Adeudos de Ejercicios Fiscales Anteriores (ADEFAS)	18,000,000	20,153,104	38,153,104	33,550,814	33,366,655	4,602,290
<b>II. Gasto Etiquetado (II=A+B+C+D+E+F+G+H+I)</b>						
<b>A. Servicios Personales (A=a1+a2+a3+a4+a5+a6+a7)</b>	379,677,904	128,922,987	508,600,891	193,825,165	112,656,813	314,775,726
a1) Remuneraciones al Personal de Carácter Permanente	24,673,392	2,297,232	22,376,161	-	-	22,376,161
a2) Remuneraciones al Personal de Carácter Transitorio	15,372,696	2,297,232	13,075,465	-	-	13,075,465
a3) Remuneraciones Adicionales y Especiales	9,227,280	-	9,227,280	-	-	9,227,280
a4) Seguridad Social	73,416	-	73,416	-	-	73,416
a5) Otras Prestaciones Sociales y Económicas	-	-	-	-	-	-
a6) Provisiones	-	-	-	-	-	-
a7) Pago de Estímulos a Servidores Públicos	-	-	-	-	-	-
<b>B. Materiales y Suministros (B=b1+b2+b3+b4+b5+b6+b7+b8+b9)</b>	23,000,004	86,255	23,086,259	11,274,930	10,838,265	11,811,329
b1) Materiales de Administración, Emisión de Documentos y Artículos Oficiales	-	-	-	-	-	-
b2) Alimentos y Utensilios	-	-	-	-	-	-
b3) Materias Primas y Materiales de Producción y Comercialización	-	-	-	-	-	-
b4) Materiales y Artículos de Construcción y de Reparación	-	-	-	-	-	-
b5) Productos Químicos, Farmacéuticos y de Laboratorio	-	-	-	-	-	-
b6) Combustibles, Lubricantes y Aditivos	23,000,004	86,255	23,086,259	11,274,930	10,838,265	11,811,329
b7) Vestuario, Blancos, Prendas de Protección y Artículos Deportivos	-	-	-	-	-	-
b8) Materiales y Suministros Para Seguridad	-	-	-	-	-	-
b9) Herramientas, Refacciones y Accesorios Menores	-	-	-	-	-	-
<b>C. Servicios Generales (C=c1+c2+c3+c4+c5+c6+c7+c8+c9)</b>	186,676,588	2,124,870	188,801,458	93,725,766	90,995,141	95,075,692
c1) Servicios Básicos	56,756,028	-	56,756,028	28,765,670	26,604,698	27,990,358
c2) Servicios de Arrendamiento	32,458,548	2,142,300	34,600,848	17,209,016	16,639,363	17,391,833
c3) Servicios Profesionales, Científicos, Técnicos y Otros Servicios	-	-	-	-	-	-
c4) Servicios Financieros, Bancarios y Comerciales	52	-	52	-	-	52
c5) Servicios de Instalación, Reparación, Mantenimiento y Conservación	-	-	-	-	-	-
c6) Servicios de Comunicación Social y Publicidad	-	-	-	-	-	-
c7) Servicios de Traslado y Viáticos	97,461,960	17,430	97,444,530	47,751,080	47,751,080	49,693,450
c8) Servicios Oficiales	-	-	-	-	-	-
c9) Otros Servicios Generales	-	-	-	-	-	-
<b>D. Transferencias, Asignaciones, Subsidios y Otras Ayudas (D=d1+d2+d3+d4+d5+d6+d7+d8+d9)</b>						
d1) Transferencias Internas y Asignaciones al Sector Público	-	-	-	-	-	-



**Santa Catarina**  
Administración 2018-2021

**MUNICIPIO DE SANTA CATARINA**  
Estado Analítico del Ejercicio del Presupuesto de Egresos Detallado - LDF  
Clasificación por Objeto del Gasto (Capítulo y Concepto)  
Del 1 de enero al 30 de junio de 2021  
(PESOS)

Concepto	Egresos					Subejercicio
	Aprobado	Ampliaciones/ (Reducciones)	Modificado	Devengado	Pagado	
d2) Transferencias al Resto del Sector Público	-	-	-	-	-	-
d3) Subsidios y Subvenciones	-	-	-	-	-	-
d4) Ayudas Sociales	-	-	-	-	-	-
d5) Pensiones y Jubilaciones	-	-	-	-	-	-
d6) Transferencias a Fideicomisos, Mandatos y Otros Análogos	-	-	-	-	-	-
d7) Transferencias a la Seguridad Social	-	-	-	-	-	-
d8) Donativos	-	-	-	-	-	-
d9) Transferencias al Exterior	-	-	-	-	-	-
E. Bienes Muebles, Inmuebles e Intangibles (E=e1+e2+e3+e4+e5+e6+e7+e8+e9)	-	-	-	-	-	-
e1) Mobiliario y Equipo de Administración	-	-	-	-	-	-
e2) Mobiliario y Equipo Educativo y Recreativo	-	-	-	-	-	-
e3) Equipo e Instrumental Médico y de Laboratorio	-	-	-	-	-	-
e4) Vehículos y Equipo de Transporte	-	-	-	-	-	-
e5) Equipo de Defensa y Seguridad	-	-	-	-	-	-
e6) Maquinaria, Otros Equipos y Herramientas	-	-	-	-	-	-
e7) Activos Biológicos	-	-	-	-	-	-
e8) Bienes Inmuebles	-	-	-	-	-	-
e9) Activos Intangibles	-	-	-	-	-	-
F. Inversión Pública (F=f1+f2+f3)	119,532,660	129,009,093	248,541,753	78,173,197	172,135	170,368,557
f1) Otra Pública en Bienes de Dominio Público	-	51,256,943	51,256,943	27,542,858	-	23,714,085
f2) Otra Pública en Bienes Propios	119,532,660	77,752,150	197,284,810	50,630,339	172,135	146,654,472
f3) Proyectos Productivos y Acciones de Fomento	-	-	-	-	-	-
G. Inversiones Financieras y Otras Provisiones (G=g1+g2+g3+g4+g5+g6+g7)	-	-	-	-	-	-
g1) Inversiones Para el Fomento de Actividades Productivas	-	-	-	-	-	-
g2) Acciones y Participaciones de Capital	-	-	-	-	-	-
g3) Compra de Títulos y Valores	-	-	-	-	-	-
g4) Concesión de Préstamos	-	-	-	-	-	-
g5) Inversiones en Fideicomisos, Mandatos y Otros Análogos	-	-	-	-	-	-
Fideicomiso de Desastres Naturales (Informativo)	-	-	-	-	-	-
g6) Otras Inversiones Financieras	-	-	-	-	-	-
g7) Provisiones para Contingencias y Otras Erogaciones Especiales	-	-	-	-	-	-
H. Participaciones y Aportaciones (H=h1+h2+h3)	-	-	-	-	-	-
h1) Participaciones	-	-	-	-	-	-
h2) Aportaciones	-	-	-	-	-	-
h3) Convenios	-	-	-	-	-	-
I. Deuda Pública (I=i1+i2+i3+i4+i5+i6+i7)	25,795,260	-	25,795,260	10,651,272	10,651,272	15,143,988
i1) Amortización de la Deuda Pública	11,345,256	-	11,345,256	5,672,626	5,672,626	5,672,630
i2) Intereses de la Deuda Pública	14,450,004	-	14,450,004	4,978,646	4,978,646	9,471,358
i3) Comisiones de la Deuda Pública	-	-	-	-	-	-
i4) Gastos de la Deuda Pública	-	-	-	-	-	-
i5) Costo por Coberturas	-	-	-	-	-	-
i6) Apoyos Financieros	-	-	-	-	-	-
i7) Adeudos de Ejercicios Fiscales Anteriores (ADEFAS)	-	-	-	-	-	-
III. Total de Egresos (III = I + II)	1,099,978,046	170,641,264	1,270,619,310	682,783,428	525,880,302	587,835,881



**Santa Catarina**  
Administración 2018-2021

**MUNICIPIO DE SANTA CATARINA**  
Estado Analítico del Ejercicio del Presupuesto de Egresos Detallado - LDF  
Clasificación Administrativa  
Del 1 de enero al 30 de junio de 2021  
(PESOS)

Concepto	Egresos						Subejercicio
	Aprobado	Ampliaciones/ (Reducciones)	Modificado	Devengado	Pagado		
<b>I. Gasto No Etiquetado (I=A+B+C+D+E+F+G+H)</b>	<b>720,300,142</b>	<b>41,718,276</b>	<b>762,018,418</b>	<b>488,958,263</b>	<b>413,223,489</b>	<b>273,060,155</b>	
PRESIDENCIA	51,620,224	5,280,379	56,900,603	41,095,394	36,081,113	15,805,209	
PRESIDENCIA DEL DIF	49,412,060	6,931,807	42,480,253	27,328,144	27,097,040	15,152,109	
SECRETARIA DEL AYUNTAMIENTO	52,019,691	-	58,333,635	37,447,905	35,750,099	20,885,731	
SRIA DE ADMON Y FINANZAS	83,897,145	21,178,566	62,718,579	26,590,041	26,085,248	36,128,537	
SRIA EDUC CULTURA Y DEPORTE	48,749,528	7,841,370	56,590,898	32,360,006	31,277,194	24,230,892	
SRIA PARTICIPACION CIUDADANA	19,754,676	1,257,968	21,012,644	11,618,399	11,116,346	9,394,245	
SRIA DE SERVICIOS PUBLICOS	96,922,499	8,260,159	105,182,658	68,018,497	58,051,018	37,164,161	
SRIA DE DES. URBANO Y ECOLOGIA	21,795,054	2,559,111	24,354,165	14,661,166	13,703,894	9,693,000	
SRIA DE SEG PUBLICA Y VIALIDAD	102,031,036	5,933,259	107,964,295	87,403,821	66,959,328	20,560,474	
SECRETARIA DE ADMINISTRACION	173,511,924	4,277,063	177,788,987	111,177,087	94,627,152	66,611,900	
SRIA DE CONTRALORIA Y TRANSP	6,337,649	288,629	6,626,278	3,837,354	3,734,307	2,788,924	
SRIA DE FOMENTO ECONOMICO	8,592,546	5,800	8,598,346	1,547	1,547	4,253	
SECRETARIA DE OBRAS PUBLICAS	5,656,110	27,586,468	36,179,014	24,586,884	6,047,487	11,592,130	
SECRETARIA TECNICA	-	-	-	-	-	-	
OF EJEC. INVERSION Y EMPLEO	-	224,499	5,880,609	2,832,019	2,691,715	3,048,590	
<b>II. Gasto Etiquetado (II=A+B+C+D+E+F+G+H)</b>	<b>379,677,904</b>	<b>128,922,987</b>	<b>508,600,891</b>	<b>193,825,165</b>	<b>112,656,813</b>	<b>314,775,726</b>	
PRESIDENCIA	411,540	55,800	467,340	253,240	241,546	214,100	
PRESIDENCIA DEL DIF	1,838,100	38,800	1,876,900	680,481	672,591	1,196,419	
SECRETARIA DEL AYUNTAMIENTO	4,977,564	1,486,244	6,463,808	3,316,874	3,206,035	3,146,934	
SRIA DE ADMON Y FINANZAS	25,812,124	-	25,812,124	10,656,202	10,656,202	15,155,922	
SRIA EDUC CULTURA Y DEPORTE	810,576	13,420	823,996	390,107	390,107	433,889	
SRIA PARTICIPACION CIUDADANA	-	-	-	-	-	-	
SRIA DE SERVICIOS PUBLICOS	154,640,292	510,050	155,150,342	77,477,801	75,212,429	77,672,542	
SRIA DE DES. URBANO Y ECOLOGIA	61,044	1,543,200	1,604,244	1,289,063	813,392	315,181	
SRIA DE SEG PUBLICA Y VIALIDAD	71,533,272	3,762,720	67,770,552	21,533,518	21,241,126	46,237,034	
SECRETARIA DE ADMINISTRACION	41,064	29,000	70,064	44,823	41,392	25,241	
SRIA DE CONTRALORIA Y TRANSP	-	-	-	-	-	-	
SRIA DE FOMENTO ECONOMICO	-	-	-	-	-	-	
SECRETARIA DE OBRAS PUBLICAS	119,532,660	129,009,093	248,541,753	78,173,197	172,135	170,368,557	
SECRETARIA TECNICA	-	-	-	-	-	-	
OF EJEC. INVERSION Y EMPLEO	19,668	100	19,768	9,859	9,859	9,909	
<b>III. Total de Egresos (III = I + II)</b>	<b>1,099,978,046</b>	<b>170,641,264</b>	<b>1,270,619,310</b>	<b>682,783,428</b>	<b>525,880,302</b>	<b>587,835,881</b>	



**Santa Catarina**  
Administración 2018-2021

**MUNICIPIO DE SANTA CATARINA**  
Estado Analítico del Ejercicio del Presupuesto de Egresos Detallado - LDF  
Clasificación Funcional (Finalidad y Función)  
Del 1 de enero al 30 de junio de 2021  
(PESOS)

Concepto	Egresos						Subejercicio
	Aprobado	Ampliaciones/ (Reducciones)	Modificado	Devengado	Pagado		
<b>I. Gasto No Etiquetado (I=A+B+C+D)</b>	<b>720,300,142</b>	<b>41,718,276</b>	<b>762,018,418</b>	<b>488,958,263</b>	<b>413,223,489</b>	<b>273,060,155</b>	
<b>A. Gobierno (A=a1+a2+a3+a4+a5+a6+a7+a8)</b>	<b>469,242,397</b>	<b>30,574,102</b>	<b>499,816,499</b>	<b>328,802,598</b>	<b>265,839,278</b>	<b>171,013,902</b>	
a1) Legislación	14,210,157	210,026	14,000,131	8,684,564	8,429,744	5,315,567	
a2) Justicia	-	-	-	-	-	-	
a3) Coordinación de la Política de Gobierno	105,210,186	48,617,370	153,827,556	102,072,185	78,554,642	51,755,371	
a4) Relaciones Exteriores	-	-	-	-	-	-	
a5) Asuntos Financieros y Hacendarios	80,321,748	21,335,901	58,985,847	24,651,227	24,171,416	34,334,619	
a6) Seguridad Nacional	-	-	-	-	-	-	
a7) Asuntos de Orden Público y de Seguridad Interior	118,734,974	6,832,549	125,567,523	98,382,193	76,963,625	27,185,330	
a8) Otros Servicios Generales	150,765,332	3,329,889	147,435,443	95,012,429	77,719,851	52,423,013	
<b>B. Desarrollo Social (B=b1+b2+b3+b4+b5+b6+b7)</b>	<b>245,401,635</b>	<b>10,913,875</b>	<b>256,315,510</b>	<b>157,322,099</b>	<b>144,690,949</b>	<b>98,993,411</b>	
b1) Protección Ambiental	9,655,114	1,829,034	11,484,148	7,289,518	6,765,831	4,194,630	
b2) Vivienda y Servicios a la Comunidad	118,489,309	7,067,348	125,556,657	78,626,839	68,165,984	46,929,818	
b3) Salud	5,131,348	474,107	5,605,455	3,042,315	2,983,929	2,563,140	
b4) Recreación, Cultura y Otras Manifestaciones Sociales	26,547,646	361,360	26,186,286	13,001,146	13,005,898	13,185,140	
b5) Educación	14,644,938	797,486	13,847,452	7,381,965	6,837,290	6,465,487	
b6) Protección Social	52,599,788	428,473	52,171,315	35,268,898	34,744,632	16,902,417	
b7) Otros Asuntos Sociales	18,333,492	3,130,706	21,464,198	12,711,419	12,187,386	8,752,779	
<b>C. Desarrollo Económico (C=c1+c2+c3+c4+c5+c6+c7+c8+c9)</b>	<b>5,656,110</b>	<b>230,299</b>	<b>5,886,409</b>	<b>2,833,566</b>	<b>2,693,262</b>	<b>3,052,842</b>	
c1) Asuntos Económicos, Comerciales y Laborales en General	5,172,450	523	5,171,927	2,172,297	2,113,193	2,999,630	
c2) Agropecuaria, Silvicultura, Pesca y Caza	-	-	-	-	-	-	
c3) Combustibles y Energía	-	-	-	-	-	-	
c4) Minería, Manufacturas y Construcción	-	-	-	-	-	-	
c5) Transporte	-	-	-	-	-	-	
c6) Comunicaciones	-	-	-	-	-	-	
c7) Turismo	-	-	-	-	-	-	
c8) Ciencia, Tecnología e Innovación	-	-	-	-	-	-	
c9) Otras Industrias y Otros Asuntos Económicos	483,660	230,822	714,482	661,270	580,070	53,212	
<b>D. Otras No Clasificadas en Funciones Anteriores (D=d1+d2+d3+d4)</b>	-	-	-	-	-	-	
d1) Transacciones de la Deuda Pública / Costo Financiero de la Deuda	-	-	-	-	-	-	
d2) Transferencias, Participaciones y Aportaciones Entre Diferentes Niveles y Ordenes de Gobierno	-	-	-	-	-	-	
d3) Saneamiento del Sistema Financiero	-	-	-	-	-	-	
d4) Adeudos de Ejercicios Fiscales Anteriores	-	-	-	-	-	-	
<b>II. Gasto Etiquetado (II=A+B+C+D)</b>	<b>379,677,904</b>	<b>128,922,987</b>	<b>508,600,891</b>	<b>193,825,165</b>	<b>112,656,813</b>	<b>314,775,726</b>	
<b>A. Gobierno (A=a1+a2+a3+a4+a5+a6+a7+a8)</b>	<b>102,775,564</b>	<b>126,350,999</b>	<b>229,126,563</b>	<b>113,510,749</b>	<b>35,412,205</b>	<b>115,615,814</b>	
a1) Legislación	42,696	-	42,696	17,772	17,772	24,924	
a2) Justicia	-	-	-	-	-	-	
a3) Coordinación de la Política de Gobierno	438,204	128,506,875	128,945,079	77,878,428	216,550	51,066,651	
a4) Relaciones Exteriores	-	-	-	-	-	-	
a5) Asuntos Financieros y Hacendarios	25,795,312	-	25,795,312	10,651,272	10,651,272	15,144,040	



**Santa Catarina**  
Administración 2018-2021

**MUNICIPIO DE SANTA CATARINA**  
Estado Analítico del Ejercicio del Presupuesto de Egresos Detallado - LDF  
Clasificación Funcional (Finalidad y Función)  
Del 1 de enero al 30 de junio de 2021  
(PESOS)

Concepto	Egresos						Subejercicio
	Aprobado	Ampliaciones/ (Reducciones)	Modificado	Devengado	Pagado		
a6) Seguridad Nacional	-	-	-	-	-	-	-
a7) Asuntos de Orden Público y de Seguridad Interior	76,488,140	2,155,877	74,312,264	24,952,112	24,515,447	49,360,151	
a8) Otros Servicios Generales	31,212	-	31,212	11,164	11,164	20,048	
<b>B. Desarrollo Social (B=b1+b2+b3+b4+b5+b6+b7)</b>	<b>276,882,672</b>	<b>2,571,889</b>	<b>279,454,561</b>	<b>80,304,557</b>	<b>77,234,749</b>	<b>199,150,004</b>	
b1) Protección Ambiental	-	1,515,900	1,515,900	1,239,460	774,207	276,440	
b2) Vivienda y Servicios a la Comunidad	274,233,996	1,021,369	275,255,365	78,011,578	75,407,023	197,243,787	
b3) Salud	-	-	-	-	-	-	
b4) Recreación, Cultura y Otras Manifestaciones Sociales	413,412	12,500	425,912	196,877	196,877	229,035	
b5) Educación	397,164	920	398,084	193,230	193,230	204,854	
b6) Protección Social	1,838,100	21,200	1,859,300	663,412	663,412	1,195,888	
b7) Otros Asuntos Sociales	-	-	-	-	-	-	
<b>C. Desarrollo Económico (C=c1+c2+c3+c4+c5+c6+c7+c8+c9)</b>	<b>19,668</b>	<b>100</b>	<b>19,768</b>	<b>9,859</b>	<b>9,859</b>	<b>9,909</b>	
c1) Asuntos Económicos, Comerciales y Laborales en General	19,668	100	19,768	9,859	9,859	9,909	
c2) Agropecuaria, Silvicultura, Pesca y Caza	-	-	-	-	-	-	
c3) Combustibles y Energía	-	-	-	-	-	-	
c4) Minería, Manufacturas y Construcción	-	-	-	-	-	-	
c5) Transporte	-	-	-	-	-	-	
c6) Comunicaciones	-	-	-	-	-	-	
c7) Turismo	-	-	-	-	-	-	
c8) Ciencia, Tecnología e Innovación	-	-	-	-	-	-	
c9) Otras Industrias y Otros Asuntos Económicos	-	-	-	-	-	-	
<b>D. Otras No Clasificadas en Funciones Anteriores (D=d1+d2+d3+d4)</b>	-	-	-	-	-	-	
d1) Transacciones de la Deuda Pública / Costo Financiero de la Deuda	-	-	-	-	-	-	
d2) Transferencias, Participaciones y Aportaciones Entre Diferentes Niveles y Ordenes de Gobierno	-	-	-	-	-	-	
d3) Saneamiento del Sistema Financiero	-	-	-	-	-	-	
d4) Adeudos de Ejercicios Fiscales Anteriores	-	-	-	-	-	-	
<b>III. Total de Egresos (III = I + II)</b>	<b>1,099,978,046</b>	<b>170,641,264</b>	<b>1,270,619,310</b>	<b>682,783,428</b>	<b>525,880,302</b>	<b>587,835,881</b>	



**Santa Catarina**  
Administración 2018-2021

**MUNICIPIO DE SANTA CATARINA**

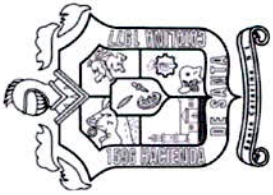
Estado Analítico del Ejercicio del Presupuesto de Egresos Detallado - LDF

Clasificación de Servicios Personales por Categoría

Del 1 de enero al 30 de junio de 2021

(PESOS)

Concepto	Egresos						Subejercicio
	Aprobado	Ampliaciones/ (Reducciones)	Modificado	Devengado	Pagado		
<b>I. Gasto No Etiquetado (I=A+B+C+D+E+F)</b>							
A. Personal Administrativo y de Servicio Público	358,972,550	-	3,424,178	236,015,405	232,259,679	119,532,967	
B. Magisterio	274,457,384	-	4,498,578	166,181,114	165,978,008	103,777,692	
C. Servicios de Salud (C=c1+c2)	-	-	-	-	-	-	
c1) Personal Administrativo	-	-	-	-	-	-	
c2) Personal Médico, Paramédico y afin	26,903,546	19,256	26,922,802	14,168,496	10,721,592	12,754,306	
D. Seguridad Pública	57,611,620	1,055,144	58,666,764	55,665,796	55,560,078	3,000,969	
E. Gastos asociados a la implementación de nuevas leyes federales o reformas a las mismas (E = e1 + e2)	-	-	-	-	-	-	
e1) Nombre del Programa o Ley 1	-	-	-	-	-	-	
e2) Nombre del Programa o Ley 2	-	-	-	-	-	-	
F. Sentencias laborales definitivas	-	-	-	-	-	-	
<b>II. Gasto Etiquetado (II=A+B+C+D+E+F)</b>							
A. Personal Administrativo y de Servicio Público	24,673,392	-	2,057,982	239,250	239,250	22,376,161	
B. Magisterio	-	-	-	-	-	-	
C. Servicios de Salud (C=c1+c2)	-	-	-	-	-	-	
c1) Personal Administrativo	-	-	-	-	-	-	
c2) Personal Médico, Paramédico y afin	-	-	-	-	-	-	
D. Seguridad Pública	24,673,392	-	2,057,982	239,250	239,250	22,376,161	
E. Gastos asociados a la implementación de nuevas leyes federales o reformas a las mismas (E = e1 + e2)	-	-	-	-	-	-	
e1) Nombre del Programa o Ley 1	-	-	-	-	-	-	
e2) Nombre del Programa o Ley 2	-	-	-	-	-	-	
F. Sentencias laborales definitivas	-	-	-	-	-	-	
<b>III. Total del Gasto en Servicios Personales (III = I + II)</b>	383,645,942	-	5,482,159	236,254,655	232,498,929	141,909,128	



**Santa Catarina**  
Administración 2018-2021

# INDICADORES DE GESTIÓN DE ACUERDO AL PMD 2018-2021





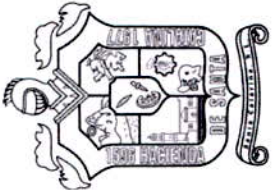


**Gobierno Municipal de Santa Catarina , N. L.**  
**Administración 2018 - 2021**  
**Indicadores de Gestión de acuerdo al PMD 2018 - 2021**

**Resultados al 2do trimestre 2021**

<b>EJE</b>	<b>ACCIONES</b>	<b>% AVANCE FÍSICO</b>
1	30	81.00%
2	45	77.00%
3	15	61.00%
4	27	89.00%
	<b>117</b>	<b>77.00%</b>

Of. De la Presidencia Municipal  
Dirección de Planeación y Estrategia



**Santa Catarina**  
Administración 2018-2021

# FORMATOS DEL FONDO PARA LA INFRAESTRUCTURA SOCIAL MUNICIPAL





## Santa Catarina

Administración 2018-2021

Oficio No. SOP/DAPO/653/2021  
ASUNTO: 2do. Informe Trimestral

C.P. KARINA GARZA CISNEROS  
DIRECTORA DE CONTABILIDAD  
PRESENTE. -

Por medio del presente reciba un cordial saludo y al mismo tiempo me permito enviar **Reporte Trimestral (2), Abril – Junio 2021**, de los siguientes programas:

- Fondo De Desarrollo Municipal, Ejercicio 2018.
- Fondo De Ultracrecimiento, Ejercicio 2018.
- Proyectos De Infraestructura Municipal, Ejercicio 2018.
- Fondo de Desarrollo Municipal, Ejercicio 2019.
- Fondo De Provisiones Económicas, Ejercicio 2019.
- Fondo De Ultracrecimiento, Ejercicio 2019.
- Fondo Descentralizados Específicos, Ejercicio 2019.
- Fondo Para Proyectos De Infraestructura Estatal, Ejercicio 2019.
- Fondo De Aportaciones Para La Infraestructura Social Municipal, Ejercicio 2019.
- Fondo Descentralizados Específicos, Ejercicio 2020.
- Fondo De Desarrollo Municipal, Ejercicio 2020.
- Fideicomiso Fondo Metropolitano, Ejercicio 2020.
- Fondo De Ultracrecimiento, Ejercicio 2020.
- Proyectos De Infraestructura Municipal, Ejercicio 2020.
- Fondo De Aportaciones Para La Infraestructura Social Municipal, Ejercicio 2020.
- Fondo Descentralizados Específicos, Ejercicio 2021.
- Fondo De Aportaciones Para La Infraestructura Social Municipal, Ejercicio 2021.

Sin más por el momento me despido, quedando a sus órdenes para cualquier duda o aclaración al respecto.

**ATENTAMENTE;**  
**CD. SANTA CATARINA, N.L. A 14 DE JULIO DE 2021**

**ING. JORGE DE SANTIAGO HERRERA**  
**DIRECTOR DE ADMINISTRACION Y PROMOCION DE OBRA**

C.c.p. C.P. Maria del Carmen Esquivel Serna / Dirección de Contabilidad  
C.c.p. Archivo HFUT/SLMA

Secretaría de Obras Públicas  
Torre Administrativa, piso 2

Librado García No. 211, Centro, Santa Catarina, N. L.  
01 (81) 8676-1765 ó 66 Ext. 3206 ó 3229

**FONDO DE APORTACIONES PARA LA INFRAESTRUCTURA SOCIAL MUNICIPAL**  
**AVANCES FISICO-FINANCIERO**

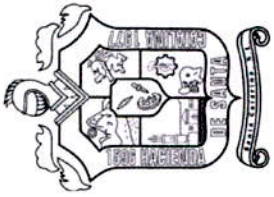
EJERCICIO 2021  
 PERIODO DE ABRIL - JUNIO 2021  
 NORMAL ( ) INFORME DE GOBIERNO ( ) TRIMESTRAL ( X )

FECHA DE ELABORACION		
DA	ME	AÑO
6	JULIO	2021

ESTADO: 19 NUEVO LEON  
 MUNICIPIO: 048 SANTA CATARINA  
 FONDO: FONDO DE APORTACIONES PARA LA INFRAESTRUCTURA SOCIAL MUNICIPAL

No.	TIPO DE CONTRIBUCION	CLASIF. DE PROY.	DESCRIPCION DE LA OBRA	UBICACION O LOCALIDAD	AVANCE ACUMULADO		FECHA DE INICIO Y TERMINO	POBLACION BENEFICIADA	INVERSION				INVERSION EJERCIDA				UNIDAD DE MEDIDA	METAS TOTALES		ALCAN.	OBSERVACION
					FB	FN			APROBADO	MODIFICADO	COMPROMETIDO	DEVENGADO	FACTURADO	TOTAL	FED	ESTADO		MPAL	PART.		
1				SANTA CATARINA, N.L.					31,376,348.04	0.00	0.00	0.00	0.00	0.00	0.00	0.00	0.00	0.00	0.00		
SUMA DE LA HOJA									31,376,348.04	0.00	0.00	0.00	0.00	0.00	0.00	0.00	0.00	0.00	0.00		
SUBTOTAL									31,376,348.04	0.00	0.00	0.00	0.00	0.00	0.00	0.00	0.00	0.00	0.00		
SUMA TOTAL									31,376,348.04	0.00	0.00	0.00	0.00	0.00	0.00	0.00	0.00	0.00	0.00		

*[Firma]*  
 ING. JORGE DE SAN ANTONIO HERRERA  
 Director de Administración y Provisión de Obras

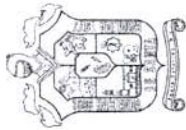


**Santa Catarina**  
Administración 2018-2021

# **FORMATOS DEL FONDO DE APORTACIONES PARA EL FORTALECIMIENTO DE LOS MUNICIPIOS**

Santa Catarina





**Santa Catarina**  
Administración 2018-2021

SECRETARIA DE LA CONTRALORIA GENERAL DEL ESTADO DE NUEVO LEON  
DIRECCION DE CONTROL Y EVALUACION DE LA OBRA PUBLICA Y CONTRALORIA SOCIAL  
RAMO 33.- APORTACIONES FEDERALES PARA ENTIDADES FEDERATIVAS Y MUNICIPIOS  
F-IV.- FONDO DE APORTACIONES PARA EL FORTALECIMIENTO MUNICIPAL 2021  
2DO TRIMESTRE 2021  
EJERCICIO 2021  
(PESOS)

TRIMESTRE

01 de Abril al 30 de  
Junio 2021

FECHA DE CORTE:

NOMBRE	INVERSION APROBADA ANUAL	GASTO EJERCIDO TRIMESTRE				SALDO
		TOTAL ACUMULADO	OBLIGACIONES FINANCIERAS	SEGURIDAD PUBLICA	SERVICIOS MUNICIPALES	
1. OBLIGACIONES FINANCIERAS	100,000	-	-	-	100,000	
2. SEGURIDAD PUBLICA ARRENDAMIENTO DE UNIDADES	31,541,000	7,527,821	-	7,527,821	24,013,179	
3. SERVICIOS MUNICIPALES (OTROS PROGRAMAS) ENERGIA ELECTRICA CONFINAMIENTO DE DESECHOS RECOLECCION DE BASURA AGUA Y DRENAJE	159,969,443	40,434,599	-	-	119,534,844	
TECHO FINANCIERO	191,610,443	47,962,420	-	7,527,821	143,648,023	

C. P. LUIS GERARDO FLORES ALMARAZ  
SECRETARIO DE TESORERIA Y FINANZAS



**Santa Catarina**  
Administración 2018-2021

SECRETARÍA DE LA CONTRALORÍA GENERAL DEL ESTADO DE NUEVO LEÓN  
DIRECCIÓN DE CONTROL Y EVALUACIÓN DE LA OBRA PÚBLICA Y CONTRALORÍA SOCIAL  
RAMO 33.- APORTACIONES FEDERALES PARA ENTIDADES FEDERATIVAS Y MUNICIPIOS  
F-IV.- FONDO DE APORTACIONES PARA EL FORTALECIMIENTO MUNICIPAL. 2021


ACUMULADO  
EJERCICIO 2021  
(PESOS)

ACUMULADO

1° de Enero al 31 de  
Diciembre 2021

FECHA DE CORTE:

NOMBRE	INVERSION APROBADA ANUAL	GASTO EJERCIDO ACUMULADO			SALDO
		TOTAL ACUMULADO	OBLIGACIONES FINANCIERAS	SEGURIDAD PÚBLICA	
1. OBLIGACIONES FINANCIERAS	100,000	-	-	-	100,000
2. SEGURIDAD PÚBLICA ARRENDAMIENTO DE UNIDADES	31,541,000	15,447,555	-	15,447,555	16,093,445
3. SERVICIOS MUNICIPALES (OTROS PROGRAMAS) ENERGÍA ELÉCTRICA CONFINAMIENTO DE DESECHOS RECOLECCIÓN DE BASURA AGUA Y DRENAJE	159,969,443	73,973,004	-	-	85,996,439
<b>TECHO FINANCIERO</b>	<b>191,610,443</b>	<b>89,420,559</b>	<b>-</b>	<b>15,447,555</b>	<b>102,189,884</b>

  
C. P. LUIS GERARDO FLORES ALMARAZ  
SECRETARIO DE TESORERÍA Y FINANZAS