



Gobierno de

**Santa
Catarina**

● Con un **nuevo** y mejor **rumbo**.

Nuevo
Santa Catarina

1

INFORME
TRIMESTRAL
2023

Enero – Marzo 2023

INDICE

OFICIO DIRIGIDO DEL PRESIDENTE AL H. CONGRESO

OFICIO DIRIGIDO AL AYUNTAMIENTO

INFORMACION FINANCIERA DE LA LEY GENERAL DE CONTABILIDAD GUBERNAMENTAL

A) Información Contable

- Estado de Actividades
- Estado de Situación Financiera
- Estado de Variación en la Hacienda Pública.
- Estado de Cambios en la Situación Financiera
- Estado de Flujo de Efectivo
- Reporte Analítico de Activo
- Estado Analítico de la deuda y otros pasivos

B) Información Presupuestal

- Reporte analítico de Ingresos Presupuestales
- Estado analítico del ejercicio del presupuesto de egresos (Clasificación Administrativa)
- Estado analítico del ejercicio del presupuesto de egresos (Clasificación Económica)
- Estado analítico del ejercicio del presupuesto de egresos (Clasificación Objeto del Gasto)
- Estado analítico del ejercicio del presupuesto de egresos (Clasificación Funcional)
- Endeudamiento Neto
- Intereses de la deuda
- Gasto por categoría programática
- Programas y proyectos de Inversión

INDICE

INFORMACION DE LA LEY DE DISCIPLINA FINANCIERA

- Estado de Situación Financiera Detallado
- Informe Analítico de la Deuda y Otros Pasivos
- Informe Analítico de Obligaciones Diferentes de Financiamientos
- Balance Presupuestarios
- Estado Analítico de Ingresos Detallado
- Estado Analítico del Ejercicio del Presupuesto de Egresos Detallado
 - a) Clasificación por Objeto del Gasto (Capítulo y Concepto)
 - b) Clasificación Administrativa
 - c) Clasificación Funcional (Finalidad y Función)
 - d) Clasificación de Servicios Personales por Categoría

INDICADORES DE GESTION DE ACUERDO AL PMD 1ER TRIMESTRE 2023

FORMATOS DEL FONDO PARA LA INFRAESTRUCTURA SOCIAL MUNICIPAL

- Avances Físico-Financieros Recursos 2023 (1er TRIMESTRE 2023)

FORMATOS DEL FONDO DE APORTACIONES PARA EL FORTALECIMIENTO DE LOS MUNICIPIOS Y DE LAS DEMARCACIONES TERRITORIALES DEL DISTRITO FEDERAL

- Aplicación de Recursos 2023 (1er TRIMESTRE 2023)
- Aplicación de Recursos 2023 Ejercido al 31 de Marzo de 2023 (ACUMULADO)



Oficio No. TM/0115/2023

**R. Ayuntamiento Del Municipio de
Santa Catarina, N.L.
P r e s e n t e.-**

Con el fin de dar cumplimiento a lo establecido en el Artículo 100, Fracción IX, de la Ley de Gobierno Municipal del Estado de Nuevo León, me permito someter a la aprobación del R. Ayuntamiento, el Informe de Avance de Gestión Financiera correspondiente al **Primer Trimestre del año 2023**, con cifras acumuladas de ingresos y egresos a la fecha.

Sin otro particular, reitero a usted la seguridad de mi atenta y distinguida consideración.

ATENTAMENTE

Santa Catarina, N.L., a 26 de Abril de 2023


Ing. Jesús Ángel Nava Rivera
Presidente Municipal


Dr. Carlos Alberto Téllez Zolezzi
Tesorero Municipal

c..c.p. Archivo
JACG*
VMM





Oficio No. TM/0116/2023

Dip. Mauro Guerra Villarreal
Presidente Del H. Congreso Del Estado de Nuevo León
Presente.-

Con el fin de dar cumplimiento a lo establecido en los Artículos 33, Fracción III, Inciso e), 35 apartado B, fracción I, y 100, fracción IX de la Ley de Gobierno Municipal del Estado de Nuevo León, se tiene a bien remitir al Honorable Congreso del Estado, los Documentos del Informe de Avance de Gestión Financiera correspondiente al **Primer Trimestre del año 2023**, aprobado por Unanimidad por el R. Ayuntamiento, en Sesión Ordinaria de Cabildo No. 14/2023-II, celebrada el 26 de abril del presente año. Se adjunta al presente en formato digital (cd.) con la información.

Sin otro particular, reiteramos a usted las seguridades de nuestra atenta y distinguida consideración.

ATENTAMENTE

Santa Catarina, N.L., A 27 De Abril De 2023


Ing. Jesús Ángel Nava Rivera
Presidente Municipal


Ing. Iván Nazareth Medrano Téllez
Secretario del Ayuntamiento


Dr. Carlos Alberto Téllez Zolezzi
Tesorero Municipal


C.P. Roberto López Rojas
Síndico Primero

c.c.p. C.P. Jorge Guadalupe Galván González / Auditor General del Estado de Nuevo León
c.c.p. Archivo
JACG*
VMM





Tesorería Municipal

Gobierno de Santa Catarina

1er.

TRIMESTRE

INFORMACIÓN FINANCIERA DE LA LEY GENERAL DE LA CONTABILIDAD GUBERNAMENTAL



Municipio de Santa Catarina, N.L.

Estado de Actividades al mes de Marzo del 2023

Pagina: 1

Fecha: miércoles, 26 de abril de 2023, 09:43:30 a.m.

2023

04	INGRESOS Y OTROS BENEFICIOS			
41	INGRESOS DE GESTION			
0411	Impuestos			
4111	Impuestos Sobre los Ingresos	-68,227		
4112	IMPUESTOS SOBRE EL PATRIMONIO	-235,187,451		-162,689,704
4117	ACCESORIOS DE IMPUESTOS	-4,241,678		-935,630
		-239,497,357		-163,625,335
0413	CONTRIBUCIONES DE MEJORAS			
4131	CONTRIBUCIONES DE MEJORAS POR OBRAS PUBLICAS			-241
				-241
0414	Derechos			
4141	DERECHOS POR EL USO, GOCE, APROVECHAMIENTO O	-3,871,246		-2,447,852
4143	Derechos por Prestación de Servicios	-32,027,469		-20,676,699
4144	Accesorios de Derechos	181,115		161,827
4149	Otros Derechos	-8,902,814		-232,312
		-44,620,415		-23,195,037
0415	Productos			
4151	Productos	-1,070,693		-813,602
4159	Otros Productos que Generan Ingresos Corrientes (Derogada)	-87		
		-1,070,780		-813,602
0416	Aprovechamientos			
4162	MULTAS	-16,833,187		-2,714,002
4163	Indemnizaciones	-94,825		-241,988
4168	Accesorios de Aprovechamientos	-1,490		
4169	OTROS APROVECHAMIENTOS	-992,194		-509,977
		-17,921,697		-3,465,968
42	PARTICIPACIONES, APORTACIONES, TRANSFERENCIAS,			
0421	Participaciones, Aportaciones, Convenios, Incentivos Derivados de la			
4211	Participaciones	-139,892,060		-128,439,847
4212	APORTACIONES	-90,714,995		-80,084,798
4213	Convenios	-258,157,262		-72,217,363
		-488,764,318		-280,742,010
0422	Transferencias, Asignaciones, Subsidios y Subvenciones, y Pensiones y			
4221	TRANSFERENCIAS INTERNAS Y ASIGNACIONES AL	-683,929		-88,975
		-683,929		-88,975
43	OTROS INGRESOS Y BENEFICIOS			
0439	Otros Ingresos y Beneficios Varios			
4399	Otros Ingresos y Beneficios Varios	-1,585,740		-1,181,730
		-1,585,740		-1,181,730
	TOTAL INGRESOS	-794,144,238		-473,112,900



Municipio de Santa Catarina, N.L.

Estado de Actividades al mes de Marzo del 2023

Página: 2

Fecha: miércoles, 26 de abril de 2023, 09:43:30 a.m.

2023

05	GASTOS Y OTRAS PÉRDIDAS		
51	GASTOS DE FUNCIONAMIENTO		
0511	Servicios Personales		
5111	REMUNERACIONES AL PERSONAL DE CARACTER	109,429,226	83,476,733
5112	REMUNERACIONES AL PERSONAL DE CARACTER	912,666	
5113	REMUNERACIONES ADICIONALES Y ESPECIALES	21,766,592	32,813,624
5114	Seguridad Social	185,302	168,476
5115	Otras Prestaciones Sociales y Económicas	14,300,080	13,252,017
		<u>146,593,869</u>	<u>129,710,852</u>
0512	MATERIALES Y SUMINISTROS		
5121	MATERIALES DE ADMINISTRACION, EMISION DE	8,323,349	18,630,016
5122	ALIMENTOS Y UTENSILIOS	47,791	140,794
5124	MATERIALES Y ARTICULOS DE CONSTRUCCION Y DE	10,723,277	6,171,278
5125	PRODUCTOS QUIMICOS, FARMACEUTICOS Y DE	210,518	162,956
5126	Combustibles, Lubricantes y Aditivos	4,286,571	2,756,724
5127	Vestuario, Blancos, Prendas de Protección y Artículos	55,980	786,577
5128	MATERIALES Y SUMINISTROS PARA SEGURIDAD		19,604
5129	HERRAMIENTAS, REFACCIONES Y ACCESORIOS	8,786,295	2,323,037
		<u>32,433,784</u>	<u>30,990,988</u>
0513	SERVICIOS GENERALES		
5131	SERVICIOS BASICOS	17,983,782	17,861,172
5132	Servicios de Arrendamiento	18,249,017	10,121,192
5133	SERVICIOS PROFESIONALES, CIENTIFICOS Y TECNICOS Y	25,114,139	4,648,270
5134	SERVICIOS FINANCIEROS, BANCARIOS Y COMERCIALES	1,325,489	1,607,488
5135	SERVICIOS DE INSTALACION, REPARACION,	30,577,033	41,911,300
5136	SERVICIOS DE COMUNICACION SOCIAL Y PUBLICIDAD	14,206,315	9,565,954
5137	SERVICIOS DE TRASLADO Y VIATICOS	37,124	24,825
5138	SERVICIOS OFICIALES	11,096,869	9,836,355
5139	Otros Servicios Generales	6,900,229	18,154,204
		<u>125,489,999</u>	<u>113,730,763</u>
52	TRANSFERENCIAS, ASIGNACIONES, SUBSIDIOS Y OTRAS AYUDAS		
0524	Ayudas Sociales		
5241	AYUDAS SOCIALES A PERSONAS	1,641,700	2,631,571
5242	BECAS		
5243	Ayudas Sociales a Instituciones	16,928	
5244	AYUDAS SOCIALES POR DESASTRES NATURALES Y		4,740,116
		<u>1,658,628</u>	<u>7,371,888</u>
53	PARTICIPACIONES Y APORTACIONES		
0532	APORTACIONES		
5321	Aportaciones de la Federación a Entidades Federativas y	6,185,137	5,792,956
		<u>6,185,137</u>	<u>5,792,956</u>
54	INTERESES, COMISIONES Y OTROS GASTOS DE LA DEUDA PUBLICA		
0541	Intereses de la Deuda Pública		
5411	Intereses de la Deuda Pública Interna	4,180,450	2,706,575
		<u>4,180,450</u>	<u>2,706,575</u>
55	OTROS GASTOS Y PERDIDAS EXTRAORDINARIAS		
0551	ESTIMACIONES, DEPRECIACIONES, DETERIOROS, OBSOLESCENCIA Y		
5515	DEPRECIACION DE BIENES MUEBLES		6,127,865
			<u>6,127,865</u>
0559	OTROS GASTOS		
5591	Gastos de Ejercicios Anteriores	629,521	34,000,439
		<u>629,521</u>	<u>34,000,439</u>

Municipio de Santa Catarina, N.L.

Estado de Actividades al mes de Marzo del 2023


Página: 3


Fecha: miércoles, 26 de abril de 2023, 09:43:31 a.m.


2023


56	INVERSION PUBLICA		
0561	INVERSION PUBLICA NO CAPITALIZABLE		
5611	CONSTRUCCION EN BIEN NO CAPITALIZABLE		27,875,058
			<hr/>
			27,875,058
	GASTOS Y OTRAS PERDIDAS	317,171,391	358,307,386
	AHORRO / DESAHORRO NETO DEL EJERCICIO	-476,972,846	-114,805,514

Bajo protesta de decir verdad declaramos que los Estados Financieros y sus notas son razonablemente correctos y son responsabilidad del emisor.


Ing. Jesús Ángel Nava Rivera
Presidente Municipal


M.AP. Roberto López Rojas
Síndico Primero


Dr. Carlos Alberto Téllez Zolezzi
Tesorero Municipal





Tesorería Municipal
MUNICIPIO DE SANTA CATARINA

Estado de Actividades
Municipio de Santa Catarina N.L.
Al 31 de marzo 2023
y al 31 de diciembre de 2022

	<u>2023</u>	<u>2022</u>
INGRESOS Y OTROS BENEFICIOS		
Impuestos	239,497,357	163,625,335
Impuestos sobre los Ingresos	68,227	-
Impuestos sobre el Patrimonio	235,187,452	162,689,704
Accesorios de impuestos	4,241,678	935,630
Contribuciones por mejoras	-	241
Derechos	44,620,416	23,195,037
Productos de Tipo Corriente	1,070,780	813,602
Aprovechamientos de Tipo Corriente	17,921,697	3,465,968
Participaciones y Aportaciones		
Participaciones	139,892,061	95,972,658
Aportaciones	90,714,996	80,084,798
Convenios	258,157,262	72,217,363
Transferencias Internas y Asignaciones al Sector Publico	683,930	32,556,165
Otros Ingresos y Beneficios		
Otros Ingresos y Beneficios Varios	1,585,740	1,181,730
Total Ingresos	<u>794,144,238</u>	<u>473,112,900</u>
GASTOS Y OTROS PERDIDAS		
Gastos de Funcionamiento		
Servicios Personales	146,593,869	129,710,852
Materiales y Suministros	32,433,785	30,990,988
Servicios Generales	125,490,000	113,730,763
Transferencias, Asignaciones, Subsidios y otras Ayudas		
Ayudas Sociales	1,658,628	7,371,888
Participaciones y Aportaciones		
Participaciones	-	-
Aportaciones	6,185,138	5,792,956
Intereses, Comisiones y Otros Gastos de la Deuda Pública		
Intereses de la Deuda Pública	4,180,451	2,706,575
Comisiones de la Deuda Pública	-	-
Otros Gastos y Pérdidas Extraordinarias		
Estimaciones, Depreciaciones, Deterioros, Obsolescencias, Amortizaciones y Provisiones	-	6,127,865
Otros Gastos	629,521	34,000,439
Inversión Pública		
Inversión Pública No Capitalizable	-	27,875,060
Total de Gastos y Otras Pérdidas	<u>317,171,392</u>	<u>358,307,386</u>
Ahorro/Desahorro Neto del Ejercicio	<u>476,972,846</u>	<u>114,805,514</u>

Bajo protesta de decir verdad declaramos que los Estados Financieros y sus notas son razonablemente correctos y son responsabilidad del emisor.

Ing. Jesús Ángel Nava Rivera
Presidente Municipal

M.AP. Roberto López Rojas
Síndico Primero

Dr. Carlos Alberto Téllez Zolezzi
Tesorero Municipal

Municipio de Santa Catarina, N.L.

Página: 1

Estado de Situación Financiera al mes de Marzo del 2023

Fecha: martes, 25 de abril de 2023, 05:10:37 p.m.

2023

01	ACTIVO		
11	ACTIVO CIRCULANTE		
0111	Efectivo y Equivalentes		
1111	Efectivo	131,601	131,601
1112	Bancos/Tesorería	557,402,642	228,804,287
1114	Inversiones Temporales (Hasta 3 meses)	4,305	4,305
	Total Efectivo y Equivalentes	557,538,550	228,940,194
0112	Derechos a Recibir Efectivo o Equivalentes		
1122	Cuentas por Cobrar a Corto Plazo	25	25
1123	DEUDORES DIVERSOS POR COBRAR A CORTO PLAZO	4,052,070	2,699,999
	Total DERECHOS A RECIBIR EFECTIVO O EQUIVALENTES	4,052,095	2,700,024
0113	Derechos a Recibir Bienes o Servicios		
1134	Anticipo a Contratistas por Obras Públicas a Corto Plazo	120,381,004	67,679,651
	Total Derechos a Recibir Bienes o Servicios	120,381,004	67,679,651
	Total ACTIVO CIRCULANTE	681,971,650	299,319,870
12	ACTIVO NO CIRCULANTE		
0121	Inversiones Financieras a Largo Plazo		
1213	Fideicomisos, Mandatos y Contratos Análogos	1,936,322	1,936,322
	Total Inversiones Financieras a Largo Plazo	1,936,322	1,936,322
0122	Derechos a Recibir Efectivo o Equivalentes a Largo Plazo		
1229	Otros Derechos a Recibir Efectivo o Equivalentes a Largo Plazo	372,421	372,421
	Total Derechos a Recibir Efectivo o Equivalentes a Largo	372,421	372,421
0123	Bienes Inmuebles, Infraestructura y Construcciones en		
1231	Terrenos	2,564,144,151	2,564,144,151
1232	Viviendas	5,866,038	5,866,038
1233	Edificios no Habitacionales	998,597,900	998,597,900
1235	Construcciones en Proceso en Bienes de Dominio Público	169,252,441	168,016,814
1236	Construcciones en Proceso en Bienes Propios	448,376,027	411,471,889
	Total Bienes Inmuebles, Infraestructura y Construcciones	4,186,236,559	4,148,096,793
0124	Bienes Muebles		
1241	Mobiliario y Equipo de Administración	28,393,492	27,448,435
1242	Mobiliario y Equipo Educativo y Recreativo	5,292,151	5,292,151
1243	Equipo e Instrumental Médico y de Laboratorio	2,422,126	2,422,126
1244	Vehículos y Equipo de Transporte	90,552,083	90,552,083
1245	Equipo de Defensa y Seguridad	80,460,373	75,861,737
1246	Maquinaria, Otros Equipos y Herramientas	52,475,652	52,114,022
	Total Bienes Muebles	259,595,879	253,690,556
0125	Activos Intangibles		
1251	Software	764,266	764,266
1254	Licencias	12,097,960	12,097,960
1259	Otros Activos Intangibles	10,800,929	8,059,960
	Total Activos Intangibles	23,663,155	20,922,187
0126	Depreciación, Deterioro y Amortización Acumulada de		
1263	Depreciación Acumulada de Bienes Muebles	-132,989,561	-132,989,561
1265	Amortización Acumulada de Activos Intangibles	-12,035,637	-12,035,637
	Total Depreciación, Deterioro y Amortización Acumulada	-145,025,199	-145,025,199
	Total ACTIVO NO CIRCULANTE	4,326,779,139	4,279,993,081
	Total ACTIVO	5,008,750,789	4,579,312,952

Municipio de Santa Catarina, N.L.

Estado de Situación Financiera al mes de Marzo del 2023


Fecha: martes, 25 de abril de 2023, 05:10:37 p.m.


2023

02	PASIVO		
21	PASIVO CIRCULANTE		
0211	Cuentas por Pagar a Corto Plazo		
2111	Servicios Personales por Pagar a Corto Plazo	-13,637,291	-9,853,805
2112	Proveedores por Pagar a Corto Plazo	-105,410,343	-128,803,020
2113	Contratistas por Obras Públicas por Pagar a Corto Plazo	-15,089,585	-34,982,766
2115	Transferencias Otorgadas por Pagar a Corto Plazo	-340,164	-399,290
2117	Retenciones y Contribuciones por Pagar a Corto Plazo	-10,342,268	-17,619,893
2119	Otras Cuentas por Pagar a Corto Plazo	-15,903,516	-12,579,808
	Total Cuentas por Pagar a Corto Plazo	-160,723,170	-204,238,584
0213	Porción a Corto Plazo de la Deuda Pública a Largo Plazo		
2131	Porción a Corto Plazo de la Deuda Pública Interna	2,836,313	-0
	Total Porción a Corto Plazo de la Deuda Pública a Largo	2,836,313	-0
	Total PASIVO CIRCULANTE	-157,886,857	-204,238,584
22	PASIVO NO CIRCULANTE		
0223	Deuda Pública a Largo Plazo		
2233	Préstamos de la Deuda Pública Interna por Pagar a Largo	-137,112,608	-137,112,608
	Total Deuda Pública a Largo Plazo	-137,112,608	-137,112,608
	Total PASIVO NO CIRCULANTE	-137,112,608	-137,112,608
	Total PASIVO	-294,999,466	-341,351,193
03	HACIENDA PÚBLICA/ PATRIMONIO		
32	HACIENDA PÚBLICA /PATRIMONIO GENERADO		
0321	Resultados del Ejercicio (Ahorro/ Desahorro)		
3210	Resultados del Ejercicio (Ahorro/ Desahorro)	-4,713,751,323	-4,237,961,759
	Total	-4,713,751,323	-4,237,961,759
	Total	-4,713,751,323	-4,237,961,759
	Total	-4,713,751,323	-4,237,961,759
	Total Pasivo y Hacienda Pública	-5,008,750,789	-4,579,312,952

Bajo protesta de decir verdad declaramos que los Estados Financieros y sus notas son razonablemente correctos y son responsabilidad del emisor.


Ing. Jesús Ángel Nava Rivera
Presidente Municipal


M.AP. Roberto López Rojas
Síndico Primero


Dr. Carlos Alberto Téllez Zolezzi
Tesorero Municipal



Tesorería Municipal
GOBIERNO DE SANTA CATARINA

Estado de Situación Financiera Municipio de Santa Catarina N.L.

Al 31 de marzo 2023 y al 31 de diciembre de 2022

	2023	2022	PASIVO	2023	2022
ACTIVO					
ACTIVO CIRCULANTE			PASIVO CIRCULANTE		
Efectivo y Equivalentes de Efectivo	557,538,549	228,940,194	Cuentas Por Pagar a Corto Plazo	160,723,170	204,238,584
Derechos a recibir efectivo o equivalentes	4,052,096	2,700,025	Porción a Corto Plazo de la Deuda Pública a Largo Plazo	-	-
Derechos a Recibir Bienes o Servicios	120,381,005	67,679,651	Pasivos Diferidos a Corto Plazo	-	-
Total de Activos Circulantes	681,971,649	299,319,870	Total de Pasivos Circulantes	160,723,170	204,238,584
ACTIVO NO CIRCULANTE			PASIVO NO CIRCULANTE		
Inversiones Financieras a Largo Plazo	1,936,322	1,936,323	Deuda Pública a Largo Plazo	134,276,296	137,112,609
Derechos a recibir efectivo o equivalentes a largo plazo	372,421	372,421	Total de Pasivos No Circulantes	134,276,296	137,112,609
Bienes Inmuebles, Infraestructura y Construcciones en Bienes Muebles	4,186,236,559	4,148,096,793	Total de Pasivo	294,999,466	341,351,193
Activos Intangibles	23,663,156	20,922,187	HACIENDA PÚBLICA / PATRIMONIO		
Depreciación, Deterioro y Amortización Acumulada de	145,025,199	145,025,199	Hacienda Pública/Patrimonio Contribuido	1,469,064,266	1,245,933,726
Total de Activos No Circulantes	4,326,779,139	4,279,993,082	Hacienda Pública/Patrimonio Generado	476,972,846	224,611,326
Total de Activos	5,008,750,788	4,579,312,952	Resultado del Ejercicio Ahorro / Desahorro	2,767,714,210	2,767,416,707
			Rectificaciones de Resultado de Ejercicios Anteriores	-	-
			Total Hacienda Pública / Patrimonio	4,713,751,322	4,237,961,759
			Total de Pasivo y Hacienda Pública/Patrimonio	5,008,750,788	4,579,312,952

Bajo protesta de decir verdad declaramos que los Estados Financieros y sus notas son razonablemente correctos y son responsabilidad del emisor.

Ing. Jesús Angel Nava Rivera
Presidente Municipal

M. AP. Roberto López Rojas
Síndico Municipal

Dr. Carlos Alberto Téllez Zolezzi
Tesorero Municipal



Informe de Avance de Gestión Financiera del Primer Trimestre 2023
Estado de Variación en la Hacienda Pública
Del 1 de Enero al 31 de Marzo de 2023
(Pesos)

Concepto	Hacienda Pública / Patrimonio Contribuido	Hacienda Pública/ Patrimonio Generado de Ejercicios Anteriores	Hacienda Pública/ Patrimonio Generado del Ejercicio	Ajustes por Cambios de Valor	Total
Hacienda/Pública Patrimonio Contribuido Neto 2022	0	0	0	0	0
Aportaciones	1,245,933,726	-281,606,620	3,301,181,906	0	4,265,509,012
Donaciones de Capital	0	0	0	0	0
Actualización de la Hacienda Pública/ Patrimonio	0	0	0	0	0
Hacienda/Pública Patrimonio Generado Neto 2022	0	3,049,023,327	-3,076,570,580	0	-27,547,253
Resultados del Ejercicio (Alhono/Desahono)	0	0	224,611,326	0	224,611,326
Resultados de Ejercicios Anteriores	0	3,301,181,906	-3,301,181,906	0	0
Revalúos	0	0	0	0	0
Reservas	0	0	0	0	0
Rectificaciones de Ejercicios Anteriores	0	-252,158,570	0	0	-252,158,570
Exceso o Insuficiencia en la Actualización de la Hacienda Pública / Patrimonio Neto de 2022	0	0	0	0	0
Resultado de Posición Monetaria	0	0	0	0	0
Resultado por Tenencia de Activos no Monetarios	0	0	0	0	0
Hacienda Pública / Patrimonio Neto Final 2022	1,245,933,726	2,767,416,707	224,611,326	0	4,237,961,759
Cambios en la Hacienda Pública / Patrimonio Contribuido Neto de 2023	0	0	0	0	0
Aportaciones	0	0	0	0	0
Donaciones de Capital	0	0	0	0	0
Actualización de la Hacienda Pública/ Patrimonio	0	0	0	0	0
Variaciones de la Hacienda Pública / Patrimonio Generado Neto de 2023	223,130,540	297,503	252,361,520	0	475,789,563
Resultados del Ejercicio (Alhono/Desahono)	223,130,540	0	252,361,520	0	475,492,060
Resultados de Ejercicios Anteriores	0	297,503	0	0	297,503
Revalúos	0	0	0	0	0
Reservas	0	0	0	0	0
Rectificaciones de Resultados de Ejercicios Anteriores	0	0	0	0	0
Cambios en el Exceso o Insuficiencia en la Actualización de la Hacienda Pública / Patrimonio Neto de 2023	0	0	0	0	0
Resultado de Posición Monetaria	0	0	0	0	0
Resultado por Tenencia de Activos no Monetarios	0	0	0	0	0
Hacienda Pública / Patrimonio Neto Final al 31 de Marzo de 2023	1,469,064,266	2,767,714,210	475,972,846	0	4,713,751,322

Bajo protesta de decir verdad declaramos que los Estados Financieros y sus Notas son razonablemente correctos y responsabilidad del emisor


Ing. Jesús Ángel Nava Rivera
 Presidente Municipal


M. AP. Roberto López Rojas
 Síndico Municipal


Dr. Carlos Alberto Téllez Zolezzi
 Tesorero Municipal





Tesorería Municipal
MUNICIPIO DE SANTA CATARINA N.L.


**Estado de Cambios en la Situación Financiera
Municipio de Santa Catarina N.L.
Al 31 de marzo 2023**

	Origen	Aplicación
ACTIVO	0	429,437,836
Activo Circulante	0	382,651,779
Efectivo y Equivalentes	0	328,598,355
Derechos a Recibir Efectivo o Equivalentes	0	1,352,071
Derechos a Recibir Bienes o Servicios	0	52,701,354
Activo No Circulante	0	46,786,057
Inversiones Financieras a Largo Plazo	0	-1
Bienes Inmuebles, Infraestructura y Construcciones en Proceso	0	38,139,765
Bienes Muebles	0	5,905,323
Activos Intangibles	0	2,740,969
Depreciación, Deterioro y Amortización Acumulada de Bienes	0	0
PASIVO Y HACIENDA PUBLICA	475,789,563	46,351,727
Pasivo Circulante	0	43,515,414
Cuentas por Pagar a Corto Plazo	0	43,515,414
Documentos por Pagar a Corto Plazo	0	0
Porción a Corto Plazo de la Deuda Pública a Largo Plazo	0	0
Pasivo No Circulante	0	2,836,313
Cuentas por Pagar a Largo Plazo	0	0
Documentos por Pagar a Largo Plazo	0	0
Deuda Pública a Largo Plazo	0	2,836,313
Pasivos Diferidos a Largo Plazo	0	0
Fondos y Bienes de Terceros en Garantía y/o en Administración a Provisiónes a Largo Plazo	0	0
HACIENDA PÚBLICA/ PATRIMONIO	475,789,563	0
Hacienda Pública/Patrimonio Contribuido	223,130,540	0
Aportaciones	223,130,540	0
Donaciones de Capital	0	0
Actualización de la Hacienda Pública / Patrimonio	0	0
Hacienda Pública/Patrimonio Generado	252,659,023	0
Resultados del Ejercicio (Ahorro / Desahorro)	252,361,520	0
Resultados de Ejercicios Anteriores	297,503	0
Revalúos	0	0
Reservas	0	0
Rectificaciones de Resultados de Ejercicios Anteriores	0	0
Exceso o Insuficiencia en la Actualización de la Hacienda Pública/Patrimonio	0	0
	475,789,563	475,789,564

Bajo protesta de decir verdad declaramos que los Estados Financieros y sus notas son razonablemente correctos y son responsabilidad del emisor.


Ing. Jesús Ángel Nava Rivera
Presidente Municipal


M.AP. Roberto López Rojas
Síndico Primero


Dr. Carlos Alberto Téllez Zolezzi
Tesorero Municipal



Tesorería Municipal
Gobierno de Santa Catarina

Estado de Flujos de Efectivo
Municipio de Santa Catarina N.L.
Al 31 de marzo 2023

	<u>2023</u>
Flujo de Efectivo de las Actividades de Operación	
Origen	
Impuestos	239,497,357
Contribuciones de mejoras	-
Derechos	44,620,416
Productos de Tipo Corriente	1,070,780
Aprovechamientos de Tipo Corriente	17,921,697
Participaciones y Aportaciones	
Participaciones	139,892,061
Aportaciones	90,714,996
Convenios	258,157,262
Transferencias Internas y Asignaciones al Sector Público	683,930
Otros Ingresos y Beneficios	1,585,740
Aplicación	
Servicios Personales	146,593,869
Materiales y Suministros	32,433,785
Servicios Generales	125,490,000
Transferencias, Asignaciones y Subsidios y Otras Ayudas	-
Ayudas Sociales	1,658,628
Transferencias Internas y Asignaciones al Sector Público	-
-	-
-	-
Participaciones y Aportaciones	-
Convenios	6,185,138
Otras aplicaciones de Operación	629,521
Flujos Netos de Efectivo por Actividades de Operación	<u>481,153,297</u>
Flujos de Efectivo de las Actividades de Inversión	
Origen	
Contribuciones de Capital	-
Ventas de Activo Fijo	-
Otros	-
Aplicación	
Bienes Inmuebles y Muebles	- 8,646,292
Construcciones en Proceso (Obra Pública)	- 38,139,765
Otros	- 1,183,283
Flujos Netos de Efectivo por Actividades de Inversión	<u>- 47,969,340</u>
Flujo de Efectivo de las Actividades de Financiamiento	
Origen	
Endeudamiento Neto	-
Interno	-
Externo	-
Incremento de Otros Pasivos	-
Disminución de Activos Financieros	- 54,053,424
Aplicación	
Incremento de Activos Financieros	-
Servicios de la Deuda	- 4,180,451
Disminución de otros Pasivos	- 46,351,727
Flujos Neto de Efectivo por Actividades de Financiamiento	<u>- 104,585,602</u>
Incremento/Disminución Neta en el Efectivo y Equivalente al Efectivo	328,598,355
Efectivo y Equivalentes al Efectivo al Inicio del Ejercicio	228,940,194
Efectivo y Equivalentes al Efectivo al Final del Ejercicio	557,538,549

Bajo protesta de decir verdad declaramos que los Estados Financieros y sus notas son razonablemente correctos y son responsabilidad del emisor.


Jg. Jesús Ángel Nava Rivera
Presidente Municipal


M. AP. Roberto López Rojas
Síndico Primero


Dr. Carlos Alberto Téllez Zolezzi
Tesorero Municipal

Municipio de Santa Catarina, N.L.

Reporte Analítico del Activo al mes de Marzo del 2023

Fecha: miércoles, 26 de abril de 2023, 01:24:30 p.m.

Página: 1

	Saldo Inicial	Cargos del Periodo	Creditos del Periodo	Saldo Final	Flujo del Periodo
01 ACTIVO					
11 ACTIVO CIRCULANTE					
0111 Efectivo y Equivalentes					
1111 Efectivo	131,601			131,601	
1112 Bancos/Tesorería	512,526,774	523,645,366	478,769,498	557,402,642	-44,875,868
1114 Inversiones Temporales (Hasta 3 meses)	4,305			4,305	
Total Efectivo y Equivalentes	512,662,681	523,645,366	478,769,498	557,538,550	-44,875,868
0112 Derechos a Recibir Efectivo o Equivalentes					
1122 Cuentas por Cobrar a Corto Plazo	25	11,759	11,759	25	
1123 Deudores Diversos por Cobrar a Corto Plazo	2,191,248	5,342,032	3,481,210	4,052,070	-1,860,822
Total Derechos a Recibir Efectivo o Equivalentes	2,191,273	5,353,792	3,492,970	4,052,095	-1,860,822
0113 Derechos a Recibir Bienes o Servicios					
1134 Anticipo a Contratistas por Obras Públicas a Corto	128,995,378	-8,614,374		120,381,004	8,614,374
Total Derechos a Recibir Bienes o Servicios	128,995,378	-8,614,374		120,381,004	8,614,374
Total ACTIVO CIRCULANTE	643,849,333	520,384,784	482,262,468	681,971,650	-38,122,316
12 ACTIVO NO CIRCULANTE					
0121 Inversiones Financieras a Largo Plazo					
1213 Fideicomisos, Mandatos y Contratos Análogos	1,936,322			1,936,322	
Total Inversiones Financieras a Largo Plazo	1,936,322			1,936,322	
0122 Derechos a Recibir Efectivo o Equivalentes a					
1229 Otros Derechos a Recibir Efectivo o Equivalentes a	372,421			372,421	
Total Derechos a Recibir Efectivo o Equivalentes	372,421			372,421	
0123 Bienes Inmuebles, Infraestructura y					
1231 Terrenos	2564,144,151			2564,144,151	
1232 Viviendas	5,866,038			5,866,038	
1233 Edificios no Habitacionales	998,597,900			998,597,900	
1235 Construcciones en Proceso en Bienes de Dominio	168,016,814	1,235,627		169,252,441	-1,235,627
1236 Construcciones en Proceso en Bienes Propios	419,810,755	28,565,272		448,376,027	-28,565,272
Total Bienes Inmuebles, Infraestructura y	4156,435,659	29,800,900		4186,236,559	-29,800,900
0124 Bienes Muebles					
1241 Mobiliario y Equipo de Administración	27,461,000	932,491		28,393,492	-932,491
1242 Mobiliario y Equipo Educacional y Recreativo	5,292,151			5,292,151	
1243 Equipo e Instrumental Médico y de Laboratorio	2,422,126			2,422,126	
1244 Vehículos y Equipo de Transporte	90,552,083			90,552,083	
1245 Equipo de Defensa y Seguridad	78,436,424	2,023,949		80,460,373	-2,023,949
1246 Maquinaria, Otros Equipos y Herramientas	52,114,022	361,630		52,475,652	-361,630
Total Bienes Muebles	256,277,808	3,318,070		259,595,879	-3,318,070
0125 Activos Intangibles					

Municipio de Santa Catarina, N.L.

Reporte Analítico del Activo al mes de Marzo del 2023


Fecha: miércoles, 26 de abril de 2023, 01:24:30 p.m.

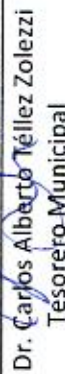
Página: 2

	Saldo Inicial	Cargos del Periodo	Creditos del Periodo	Saldo Final	Flujo del Periodo
1251 Software	764,266			764,266	
1254 Licencias	12,097,960			12,097,960	
1259 Otros Activos Intangibles	8,059,960	2,740,968		10,800,929	-2,740,968
Total Activos Intangibles	20,922,187	2,740,968		23,663,155	-2,740,968
0126 Depreciación, Deterioro y Amortización					
1263 Depreciación Acumulada de Bienes Muebles	-132,989,561			-132,989,561	
1265 Amortización Acumulada de Activos Intangibles	-12,035,637			-12,035,637	
Total Depreciación, Deterioro y Amortización	-145,025,199			-145,025,199	
Total ACTIVO NO CIRCULANTE	4290,919,199	35,859,939		4326,779,139	-35,859,939
TOTAL	4934,768,533	556,244,724	482,262,468	5008,750,789	-73,982,256

Bajo protesta de decir verdad declaramos que los Estados Financieros y sus notas son razonablemente correctos y son responsabilidad del emisor.


 Ing. Jesús Ángel Nava Rivera
 Presidente Municipal


 M.A.P. Roberto López Rojas
 Síndico Primero


 Dr. Carlos Alberto Téllez Zolezzi
 Tesorero Municipal





Tesorería Municipal
GOBIERNO DE SANTA CATARINA

Reporte Analítico del Activo
Municipio de Santa Catarina N.L.
Del mes de MARZO de 2023


Cuenta Contable	Saldo Inicial 1 (SI)	Cargos del Periodo 2	Abonos del Periodo 3	Saldo Final (SF) 4(1+2-3)	Variación del Periodo (SI-SF) (1-4)
ACTIVO					
ACTIVO CIRCULANTE					
Efectivo y Equivalentes	512,662,682	523,645,367	478,769,498	557,538,550	44,875,869
Derechos a Recibir Efectivo o Equivalentes	2,191,274	5,353,791	3,492,969	4,052,096	1,860,822
Derechos a Recibir Bienes o Servicios	128,995,379	8,614,374	-	120,381,004	8,614,374
Inventarios	-	-	-	-	-
Almacenes	-	-	-	-	-
Estimación por Pérdidas o Deterioro de Activos Circulantes	-	-	-	-	-
Otros Activos Circulantes	-	-	-	-	-
ACTIVO NO CIRCULANTE					
Inversiones Financieras a Largo Plazo	1,936,323	-	-	1,936,323	-
Derechos a Recibir Efectivo o Equivalentes a Largo Plazo	372,421	-	-	372,421	-
Bienes Inmuebles, Infraestructura y Construcciones en Proceso	4,156,435,660	29,800,900	-	4,186,236,560	29,800,900
Bienes Muebles	256,277,808	3,318,070	-	259,595,879	3,318,070
Activos Intangibles	20,157,921	2,740,969	-	22,898,890	2,740,969
Depreciaciones, Deterioro y Amortizaciones Acumuladas de Bienes	145,025,199	-	-	145,025,199	-
Activos Diferidos	-	-	-	-	-
Estimación por Pérdida o Deterioro de Activos no Circulantes	-	-	-	-	-
Otros Activos no Circulantes	-	-	-	-	-
Total	4,934,004,268	556,244,723	482,262,468	5,007,986,523	73,982,256

Bajo protesta de decir verdad declaramos que los Estados Financieros y sus notas son razonablemente correctos y son responsabilidad del emisor.


Ing. Jesús Ángel Nava Rivera
Presidente Municipal


M. AP. Roberto López Rojas
Síndico Primero


Dr. Carlos Alberto Téllez Zolezzi
Tesorero Municipal





DENOMINACIÓN DE LA DEUDA	MONEDA DE CONTRATACIÓN	INSTITUCIÓN O PAIS ACREEDOR	SALDO INICIAL DEL PERIODO	SALDO FINAL DEL PERIODO
DEUDA PÚBLICA				
Corto Plazo				
Deuda Interna				
Instituciones de Crédito				
BANCA DE DESARROLLO				
Cred No. 7123	PESOS	BANOBRAS	1,091,279	818,459
Cred No. 7124	PESOS	BANOBRAS	1,034,199	775,649
Cred No. 12787	PESOS	BANOBRAS	9,219,775	6,914,831
BANCA COMERCIAL				
CREDITO No 70405				
Títulos y Valores				
Arrendamientos Financieros				
Deuda Externa				
Organismos Financieros Internacionales				
Deuda Bilateral				
Títulos y Valores				
Arrendamientos Financieros				
Subtotal Corto Plazo			11,345,253	8,508,939
Largo Plazo				
Deuda Interna				
Instituciones de Crédito				
BANCA DE DESARROLLO				
Cred No. 7123	PESOS	BANOBRAS	4,911,185	4,911,185
Cred No. 7124	PESOS	BANOBRAS	5,429,521	5,429,521
Cred No. 12787	PESOS	BANOBRAS	126,771,902	126,771,902
BANCA COMERCIAL				
CREDITO No 70405				
Títulos y Valores				
Arrendamientos Financieros				
Deuda Externa				
Organismos Financieros Internacionales				
Deuda Bilateral				
Títulos y Valores				
Arrendamientos Financieros				
Subtotal Largo Plazo			137,112,608	137,112,608
Otros Pasivos			204,238,584	160,723,170
Total Deuda y Otros Pasivos			352,696,445	306,344,717



Tesorería Municipal
Municipio de Santa Catarina

MUNICIPIO DE SANTA CATARINA, N. L.
ESTADO ANALÍTICO DE INGRESOS
DEL 01 DE ENERO AL 31 MARZO DEL 2023

RUBRO DE INGRESOS	INGRESO					DIFERENCIA (6 = 5 - 1)
	ESTIMADO (1)	AMPLIACIONES Y REDUCCIONES (2)	MODIFICADO (3 = 1 + 2)	DEVENGADO (4)	RECAUDADO (5)	
IMPUESTO	231,130,983	-	231,130,983	235,255,679	235,255,679	4,124,696
CUOTAS Y APORTACIONES DE SEGURIDAD SOCIAL	-	-	-	-	-	-
CONTRIBUCIONES DE MEJORAS	278,776	-	278,776	8,902,814	8,902,814	8,624,038
DERECHOS	33,522,945	-	33,522,945	35,659,878	35,659,878	2,136,933
PRODUCTOS	-	-	-	-	-	-
CORRIENTE	734,361	-	734,361	683,163	683,163	51,198
CAPITAL	155,781	-	155,781	464,184	464,184	308,403
APROVECHAMIENTOS	-	-	-	-	-	-
CORRIENTE	7,606,593	-	7,606,593	19,431,305	19,431,305	11,824,712
CAPITAL	1,452,486	-	1,452,486	4,300,891	4,300,891	2,848,405
INGRESOS POR VENTA DE BIENES Y SERVICIOS	-	-	-	-	-	-
PARTICIPACIONES Y APORTACIONES	221,016,057	-	221,016,057	221,982,063	221,982,063	966,006
TRANSFERENCIAS, ASIGNACIONES, SUBSIDIOS Y OTRAS AYUDAS	97,038,434	-	97,038,434	267,464,260	267,464,260	170,425,826
INGRESOS DERIVADOS DE FINANCIAMIENTOS	-	-	-	-	-	-
TOTAL	592,936,416	-	592,936,416	794,144,238	794,144,238	201,207,822

ESTADO ANALITICO DE INGRESOS POR FUENTE DE FINANCIAMIENTO	INGRESO					DIFERENCIA (6 = 5 - 1)
	ESTIMADO (1)	AMPLIACIONES Y REDUCCIONES (2)	MODIFICADO (3 = 1 + 2)	DEVENGADO (4)	RECAUDADO (5)	
INGRESOS DEL GOBIERNO						
IMPUESTOS	231,130,983	-	231,130,983	235,255,679	235,255,679	4,124,696
CONTRIBUCIONES DE MEJORAS	278,776	-	278,776	8,902,814	8,902,814	8,624,038
DERECHOS	33,522,945	-	33,522,945	35,659,878	35,659,878	2,136,933
PRODUCTOS	-	-	-	-	-	-
CORRIENTE	734,361	-	734,361	683,163	683,163	51,198
CAPITAL	155,781	-	155,781	464,184	464,184	308,403
APROVECHAMIENTOS	-	-	-	-	-	-
CORRIENTE	7,606,593	-	7,606,593	19,431,305	19,431,305	11,824,712
CAPITAL	1,452,486	-	1,452,486	4,300,891	4,300,891	2,848,405
PARTICIPACIONES Y APORTACIONES	221,016,057	-	221,016,057	221,982,063	221,982,063	966,006
TRANSFERENCIAS, ASIGNACIONES, SUBSIDIOS Y OTRAS AYUDAS	97,038,434	-	97,038,434	267,464,260	267,464,260	170,425,826
AYUDAS	-	-	-	-	-	-
INGRESOS DE ORGANISMOS Y EMPRESAS						
CUOTAS Y APORTACIONES DE SEGURIDAD SOCIAL						
INGRESOS POR VENTAS DE BIENES Y SERVICIOS						
TRANSFERENCIAS, ASIGNACIONES, SUBSIDIOS Y OTRAS AYUDAS						
INGRESOS DERIVADOS DE FINANCIAMIENTOS						
INGRESOS DERIVADOS DE FINANCIAMIENTOS	-	-	-	-	-	-
TOTAL	592,936,416	-	592,936,416	794,144,238	794,144,238	201,207,822
				INGRESOS EXCEDENTES		201,207,822

Municipio de Santa Catarina, N.L.

Reporte Analítico de Ingresos Presupuestales al mes de Marzo del 2023

Fecha: miércoles, 26 de abril de 2023, 09:43:39 a.m.

Página: 1

Fuente de Ingresos	Ley de Ingresos Estimada	Modificado	Devengado	Recaudado	Avance
1 Impuestos	565,608,450.00	565,608,450.00	238,713,537.15	238,713,537.15	42.20
4 Derechos	95,147,108.00	95,147,108.00	44,583,056.61	44,583,056.61	46.85
5 Productos	3,373,584.00	3,373,584.00	1,077,380.49	1,077,380.49	31.93
6 Aprovechamientos	32,047,865.00	32,047,865.00	19,468,821.16	19,468,821.16	60.74
8 Participaciones, Aportaciones, Convenios, Incentivos Derivados	1,188,969,381.00	1,188,969,381.00	489,441,647.60	489,441,647.60	41.16
TOTAL	1,885,146,388.00	1,885,146,388.00	793,284,443.01	793,284,443.01	42.08

Bajo protesta de decir verdad declaramos que los Estados Financieros y sus notas son razonablemente correctos y son responsabilidad del emisor.

Ing. Jesús Ángel Nava Rivera
Presidente Municipal

M.A.P. Roberto López Rojas
Síndico Municipal

Dr. Carlos Alberto Téllez Zolezzi
Tesorero Municipal

Municipio de Santa Catarina, N.L.


Fecha: miércoles, 26 de abril de 2023, 09:43:44 a.m.

Reporte Analítico de Ingresos Presupuestales Tributarios al mes de Marzo del 2023

Página: 1

Fuente de Ingresos	Ley de Ingresos Estimada	Modificado	Devengado	Recaudado	Avance
11 Impuestos Sobre los Ingresos	24,840.00	24,840.00	68,227.06	68,227.06	274.66
12 Impuestos Sobre el Patrimonio	560,388,371.00	560,388,371.00	234,415,120.87	234,415,120.87	41.83
17 Accesorios de Impuestos	5,195,239.00	5,195,239.00	4,230,189.22	4,230,189.22	81.42
TOTAL	565,608,450.00	565,608,450.00	238,713,537.15	238,713,537.15	42.20

Bajo protesta de decir verdad declaramos que los Estados Financieros y sus notas son razonablemente correctos y son responsabilidad del emisor.


Ing. Jegas Angel Nava Rivera
Presidente Municipal


M.AP. Roberto Lopez Rojas
Síndico Municipal


Dr. Carlos Alberto Téllez Zolezzi
Tesorero Municipal



Municipio de Santa Catarina, N.L.

Reporte Analítico de Ingresos Presupuestales No Tributarios al mes de Marzo del 2023

Fecha: miércoles, 26 de abril de 2023, 09:43:48 a.m.

Página: 1

Fuente de Ingresos	Ley de Ingresos Estimada	Modificado	Devengado	Recaudado	Avance
4 Derechos	95,147,108.00	95,147,108.00	44,583,056.61	44,583,056.61	46.85
5 Productos	3,373,584.00	3,373,584.00	1,077,380.49	1,077,380.49	31.93
6 Aprovechamientos	32,047,865.00	32,047,865.00	19,468,821.16	19,468,821.16	60.74
8 Participaciones, Aportaciones, Convenios, Incentivos Derivados	1,188,969,381.00	1,188,969,381.00	489,441,647.60	489,441,647.60	41.16
TOTAL	1,319,537,938.00	1,319,537,938.00	554,570,905.86	554,570,905.86	42.02

Bajo protesta de decir verdad declaramos que los Estados Financieros y sus notas son razonablemente correctos y son responsabilidad del emisor.


Ing. Jesús Ángel Nava Rivera
Presidente Municipal


M.A.P. Roberto López Rojas
Síndico Protempore


Dr. Carlos Alberto Téllez Zolezzi
Tesorero Municipal



Municipio de Santa Catarina, N.L.

Estado Analítico del Ejercicio del Presupuesto de Egresos Marzo 2023

Fecha: miércoles, 26 de abril de 2023, 09:44:18 a.m.

Página: 1

Clasificación Administrativa Secretaría	Egresos					Subejercicio 6 = (3 - 4)
	Aprobado 1	Ampliaciones/ Reducciones 2	Modificado 3 = (1 + 2)	Devengado 4	Pagado 5	
1000 OFICINA PRESIDENCIA MPAL	96,512,532	-195,406	96,317,125	27,385,210	23,201,194	68,931,914
1100 PRESIDENCIA DEL DIF	48,280,512	488,114	48,768,626	10,967,560	10,359,461	37,801,065
1200 SECRETARIA DEL AYUNTAMIENTO	101,630,064	-1,647,849	99,982,214	20,128,664	19,041,530	79,853,550
1300 SRIA DE ADMON Y FINANZAS	129,786,580	224,916,252	354,702,832	49,715,655	38,572,770	304,987,176
1400 SRIA EDUC CULTURA Y DEPORTE	67,344,672	40,361,912	107,706,584	25,307,512	21,176,356	82,399,071
1500 SRIA PARTICIPACION CIUDADANA	40,179,960	4,414,889	44,594,849	8,891,149	7,369,466	35,703,699
1600 SRIA DE SERVICIOS PUBLICOS	409,901,892	15,766,392	425,668,284	91,369,671	86,608,344	334,298,613
1700 SRIA DE DES. URBANO Y ECOLOGIA	31,159,272	-762,025	30,397,246	5,205,653	5,000,266	25,191,592
1800 SRIA DE SEG PUBLICA Y VIALIDAD	372,674,352	-18,242,329	354,432,022	68,195,873	62,214,177	286,236,149
1900 SECRETARIA DE ADMINISTRACION	271,259,040	-191,770,192	79,488,847	4,198,563	4,198,563	75,290,283
2000 SRIA DE CONTRALORIA Y TRANSP	16,953,720	7,850,653	24,804,373	3,233,675	3,154,353	21,570,697
2200 SECRETARIA DE OBRAS PUBLICAS	174,208,500	171,712,649	345,921,149	41,410,515	3,085,481	304,510,634
2300 SECRETARIA TECNICA	57,663,796	-12,458,019	45,195,776	548,163	548,163	44,647,613
2400 SRIA DE DESARROLLO ECONOMICO	1,271,244		1,271,244			1,271,244
2500 SRIA DE INFRAESTRUCTURA MPAL	50,734,032	-20,648,478	30,085,553	2,401,531	2,401,531	27,684,021
2600 SRIA DE MOVILIDAD Y SOSTENIB	15,596,220	31,187,274	46,783,494	7,834,361	5,102,843	38,949,133
TOTAL	1885,146,388	250,973,836	2136,120,224	366,793,762	292,034,506	1769,326,462

Bajo protesta de decir verdad declaramos que los Estados Financieros y sus notas son razonablemente correctos y son responsabilidad del emisor.


Ing. Jesús Ángel Nava Rivera
Presidente Municipal


M.A.P. Roberto López Rojas
Síndico Primero


Dr. Carlos Alberto Téllez Zolezzi
Tesorero Municipal

Municipio de Santa Catarina, N.L.

Estado Analítico del Ejercicio del Presupuesto de Egresos Marzo 2023

Fecha: miércoles, 26 de abril de 2023, 09:43:58 a.m.

Página: 1

Clasificación Económica Tipo de Gasto	Egresos					Subejercicio 6 = (3 - 4)
	Aprobado 1	Ampliaciones/ Reducciones 2	Modificado 3 = (1 + 2)	Devengado 4	Pagado 5	
01 Gasto Corriente	1468,014,556	126,398,726	1594,413,282	281,668,465	252,336,222	1312,744,817
02 Gasto de Capital	343,148,736	171,860,421	515,009,157	77,479,012	32,458,658	437,530,144
03 Amortización de la deuda y disminución de pasivos	73,983,096	-47,285,310	26,697,785	7,646,285	7,239,625	19,051,500
TOTAL	1885,146,388	250,973,836	2136,120,224	366,793,762	292,034,506	1769,326,462

Bajo protesta de decir verdad declaramos que los Estados Financieros y sus notas son razonablemente correctos y son responsabilidad del emisor.


Ing. Jesús Ángel Nava Rivera
Presidente Municipal


M. AP. Roberto López Rojas
Síndico Primero


Dr. Carlos Alberto Téllez Zolezzi
Tesorero Municipal



Municipio de Santa Catarina, N.L.

Estado Analítico del Ejercicio del Presupuesto de Egresos Marzo 2023

Fecha: miércoles, 26 de abril de 2023, 09:44:09 a.m.

Página: 1

Objeto del Gasto Capítulo / Concepto	Egresos					
	Aprobado 1	Ampliaciones/ Reducciones 2	Modificado 3 = (1 + 2)	Devengado 4	Pagado 5	Subejercicio 6 = (3 - 4)
1000 SERVICIOS PERSONALES						
1100 Remuneraciones al Personal de Caracter Permanente	487,300,696	-2,852,292	484,448,403	110,323,606	109,837,691	374,124,796
1200 Remuneraciones al Personal de Caracter Transitorio		1,240,333	1,240,333	912,666	863,666	327,666
1300 Remuneraciones Adicionales y Especiales	99,340,324	707,352	99,047,676	20,996,922	20,151,437	78,050,754
1400 Seguridad Social	696,948		696,948	184,320	184,320	512,627
1500 Otras Prestaciones Sociales y Economicas	128,862,276	8,213,869	137,076,145	14,176,352	9,984,595	122,899,792
1700 Pago de Estimulos a Servidores Publicos						
2000 MATERIALES Y SUMINISTROS						
2100 Materiales de Administracion, Emision de Documentos y Articulos Oficiales	44,094,948	-8,923,881	35,171,066	7,087,090	5,064,005	28,083,975
2200 Alimentos y Utensilios	476,220	818,748	1,294,968	207,791	207,791	1,087,177
2400 Materiales y Articulos de Construccion y de Reparacion	24,720,360	7,223,486	31,943,846	10,723,277	9,905,477	21,220,568
2500 Productos Quimicos, Farmaceuticos y de Laboratorio	1,206,564	839,728	2,046,292	210,518	210,518	1,835,774
2600 Combustibles, Lubricantes y Aditivos	46,463,400	-480,005	45,983,395	10,311,709	10,305,955	35,671,685
2700 Vestuario, Blancos, Prendas de Proteccion y Articulos Deportivos	6,091,428	9,796,193	15,887,621	366,319	366,319	15,521,301
2800 Materiales y Suministros para Seguridad	2,218,416	4,809,351	7,027,767			7,027,767
2900 Herramientas, Refacciones y Accesorios Menores	21,788,532	-388,427	21,400,104	10,022,553	8,248,060	11,377,551
3000 SERVICIOS GENERALES						
3100 Servicios Basicos	73,810,632	2,852	73,813,484	17,983,782	16,764,008	55,829,702
3200 Servicios de Arrendamiento	61,102,032	47,413,041	108,515,073	18,249,017	17,401,396	90,266,055
3300 Servicios Profesionales, Cientificos, Tecnicos y Otros Servicios	147,652,608	76,402,785	224,055,393	25,114,139	15,921,151	198,941,254
3400 Servicios Financieros, Bancarios y Comerciales	5,482,104	2,699,999	8,182,103	1,325,489	1,325,489	6,856,614
3500 Servicios de Instalacion, Reparacion, Mantenimiento y Conservacion	279,259,608	-48,310,173	230,949,434	30,577,033	28,025,770	200,372,400
3600 Servicios de Comunicacion Social y Publicidad	38,032,908	-584,569	37,448,338	14,206,315	11,092,507	23,242,023
3700 Servicios de Traslado y Viaticos	240,996	126,013	367,009	37,124	37,124	329,885
3800 Servicios Oficiales	27,824,232	39,742,064	67,566,296	10,786,529	8,344,543	56,779,766

Municipio de Santa Catarina, N.L.

Estado Analítico del Ejercicio del Presupuesto de Egresos Marzo 2023

Fecha: miércoles, 26 de abril de 2023, 09:44:09 a.m.

Página: 2

Objeto del Gasto Capítulo / Concepto	Egresos					Subejercicio 6 = (3 - 4)
	Aprobado 1	Ampliaciones/ Reducciones 2	Modificado 3 = (1 + 2)	Devengado 4	Pagado 5	
3900 Otros Servicios Generales	44,966,244	8,073,380	53,039,624	6,900,229	6,900,229	46,139,395
4000 TRANSFERENCIAS, ASIGNACIONES, SUBSIDIOS Y						
4100 Transferencias Internas y Asignaciones al Sector Público	6,000,000		6,000,000			6,000,000
4400 Ayudas Sociales	13,272,708	3,828,618	17,101,326	1,658,628	1,298,628	15,442,698
5000 BIENES MUEBLES, INMUEBLES E INTANGIBLES						
5100 Mobiliario y Equipo de Administración	6,849,780	13,047,368	19,897,148	945,057		18,952,091
5200 Mobiliario y Equipo Educativo y Recreativo	265,224		265,224			265,224
5300 Equipo e Instrumental Médico y de Laboratorio	4,230,540	2,389,117	6,619,657			6,619,657
5400 Vehículos y Equipo de Transporte	61,637,160	-60,840,000	797,160			797,160
5500 Equipo de Defensa y Seguridad	12,887,160	1,562,711	14,449,871	4,598,636	109,330	9,851,235
5600 Maquinaria, Otros Equipos y Herramientas	3,449,472	1,351,013	4,800,485	361,630		4,438,855
5900 Activos Intangibles	2,859,000	26,452,909	29,311,909	2,740,968	2,244,859	26,570,940
6000 INVERSION PÚBLICA						
6100 Obra Pública en Bienes de Dominio Público	23,511,432	-20,016,090	3,495,341	1,235,627		2,259,713
6200 Obra Pública en Bienes Propios	137,054,988	183,913,646	320,968,634	36,904,138		284,064,495
9000 DEUDA PÚBLICA						
9100 Amortización de la Deuda Pública	11,345,256		11,345,256	2,836,313	2,836,313	8,508,942
9200 Intereses de la Deuda Pública	12,722,148		12,722,148	4,180,450	4,180,450	8,541,697
9900 Adeudos de Ejercicios Fiscales Anteriores (ADEFAS)	48,430,044	-47,285,310	1,144,733	629,521	222,862	515,212
TOTAL	1885,146,388	250,973,836	2136,120,224	366,793,762	282,034,506	1769,326,462

Bajo protesta de decir verdad declaramos que los Estados Financieros y sus notas son razonablemente correctos y son responsabilidad del emisor.

Ing. Jesus Angel Nava Rivera
Presidente Municipal

M.A.P. Roberto Lopez Rojas
Síndico Número

Df. Carlos Alberto Téllez Zolezzi
Tesorero Municipal

Municipio de Santa Catarina, N.L.

Estado Analítico del Ejercicio del Presupuesto de Egresos Marzo 2023

Fecha: miércoles, 26 de abril de 2023, 09:44:26 a.m.

Página: 1

Clasificación Funcional Finalidad y Función	Egresos						Subejercicio 6 = (3 - 4)
	Aprobado 1	Ampliaciones/ Reducciones 2	Modificado 3 = (1 + 2)	Devengado 4	Pagado 5		
01 GOBIERNO							
0101 Legislación	19,291,572	-4,704,247	14,587,324	2,642,780	2,571,625	11,944,544	
0102 Justicia	3,333,576		3,333,576	877,464	877,464	2,456,111	
0103 Coordinación de la política de gobierno	363,283,780	18,001,282	381,285,062	64,967,466	24,597,200	316,317,596	
0105 Asuntos financieros y hacendarios	121,012,536	-8,611,969	112,400,566	29,299,068	26,182,405	83,101,498	
0107 Asuntos de orden público y de seguridad interior	401,066,628	15,735,018	416,801,646	81,930,728	72,123,695	334,870,918	
0108 Otros servicios generales	322,555,956	9,245,187	331,801,143	35,608,187	28,218,279	296,192,956	
02 DESARROLLO SOCIAL							
0201 Protección ambiental	8,578,464	4,349,006	12,927,470	3,305,058	845,009	9,622,411	
0202 Vivienda y servicios a la comunidad	485,173,176	171,823,999	656,997,175	103,197,993	97,418,640	553,799,182	
0203 Salud	5,182,104	-1,437,950	3,744,153	1,616,315	1,596,883	2,127,837	
0204 Recreación, cultura y otras manifestaciones sociales	35,799,528	12,600,491	48,400,019	15,984,737	13,145,588	32,415,281	
0205 Educación	20,293,536	30,869,781	51,163,317	5,704,353	5,213,849	45,458,964	
0206 Protección social	54,811,104	-1,628,226	53,182,877	11,955,276	11,232,277	41,227,600	
0207 Otros asuntos sociales	40,511,640	4,595,539	45,107,179	9,538,336	7,845,590	35,568,942	
03 DESARROLLO ECONOMICO							
0301 Asuntos económicos, comerciales y laborales en general	4,252,788	135,924	4,388,712	165,996	165,996	4,222,715	
TOTAL	1885,146,388	250,973,836	2136,120,224	366,793,762	292,034,506	1769,326,462	

Baio protesta de decir verdad declaramos que los Estados Financieros y sus notas son razonablemente correctos y son responsabilidad del emisor.

Ing. Jesus Angel Nava Rivera
Presidente Municipal

M.AP. Roberto Lopez Rojas
Síndico Primero

Dr. Carlos Alberto Téllez Zolezzi
Tesorero Municipal



Gobierno de
**Santa
Catarina**

MUNICIPIO DE SANTA CATARINA, N. L.

Endeudamiento Neto

Del 01 de Enero al 31 de Marzo del 2023

Identificación de Crédito o Instrumento	Contratación / Colocación		Amortización		Endeudamiento Neto C = A - B
	A		B		
	Créditos Bancarios				
BANOBAS CREDITO No 7123	6,002,464	272,820	5,729,644		
BANOBAS CREDITO No 7124	6,463,720	258,550	6,205,171		
BANOBAS CREDITO No 12787	135,991,676	2,304,944	133,686,733		
Total Créditos Bancarios	148,457,861	2,836,313	145,621,547		
	Otros Instrumentos de Deuda				
Total Otros Instrumentos de Deuda	-	-	-		
TOTAL	148,457,861	2,836,313	145,621,547		



Cuenta Pública 2023
 H. Ayuntamiento de Santa Catarina
 Gasto por Categoría Programática
 Del 1 de enero al 31 de marzo 2023

Concepto	Egresos					Subjetado 6=(3-4)
	1 Aprobado anual	2 Ampliaciones/ Reducciones	3 Modificado anual	4 Devengado	5 Pagado	
Programas						
Subsidios: Sector Social y Privado o Entidades Federativas y Municipios	\$ -	\$ -	\$ -	\$ -	\$ -	\$ -
Sujetos a Reglas de Operación	\$ -	\$ -	\$ -	\$ -	\$ -	\$ -
U Otros Subsidios	\$ -	\$ -	\$ -	\$ -	\$ -	\$ -
Desempeño de las Funciones	\$ 1,007,792,844	\$ 96,185,345	\$ 911,607,499	\$ 198,226,202	\$ 181,801,536	\$ 713,381,297
E Presentación de Servicios Públicos	\$ -	\$ -	\$ -	\$ -	\$ -	\$ -
B Provisión de Bienes Públicos	\$ 414,781,956	\$ 182,722,437	\$ 597,504,393	\$ 74,642,499	\$ 65,542,213	\$ 522,861,895
F Planeación, seguimiento y evaluación de políticas públicas	\$ 4,579,572	\$ 1,571,766	\$ 6,151,338	\$ 575,749	\$ 575,749	\$ 5,575,589
F Promoción y fomento	\$ 44,005,488	\$ 30,949,755	\$ 74,955,243	\$ 12,124,887	\$ 9,281,653	\$ 62,830,356
G Regulación y supervisión	\$ -	\$ -	\$ -	\$ -	\$ -	\$ -
A Funciones de las Fuerzas Armadas (Únicamente Gobierno Federal)	\$ 8,082,084	\$ 232,291	\$ 8,314,375	\$ 1,608,923	\$ 1,608,923	\$ 6,705,452
R Específicos	\$ 160,566,420	\$ 163,897,555	\$ 324,463,975	\$ 38,139,766	\$ -	\$ 286,324,210
K Proyectos de Inversión	\$ -	\$ -	\$ -	\$ -	\$ -	\$ -
Administrativos y de Apoyo	\$ 154,735,780	\$ 7,192,969	\$ 161,928,749	\$ 30,708,130	\$ 22,942,807	\$ 131,220,618
M Apoyo al proceso presupuestario y para mejorar la eficiencia institucional	\$ 16,855,296	\$ 7,877,717	\$ 24,733,013	\$ 3,421,322	\$ 3,041,599	\$ 21,611,692
O Apoyo a la función pública y al mejoramiento de la gestión	\$ -	\$ -	\$ -	\$ -	\$ -	\$ -
W Operaciones ajenas	\$ -	\$ -	\$ -	\$ -	\$ -	\$ -
Compromisos	\$ -	\$ -	\$ -	\$ -	\$ -	\$ -
L Obligaciones de cumplimiento de resolución jurisdiccional	\$ -	\$ -	\$ -	\$ -	\$ -	\$ -
N Desastres Naturales	\$ -	\$ -	\$ -	\$ -	\$ -	\$ -
Obligaciones	\$ -	\$ -	\$ -	\$ -	\$ -	\$ -
J Pensiones y jubilaciones	\$ -	\$ -	\$ -	\$ -	\$ -	\$ -
T Aportaciones a la seguridad social	\$ -	\$ -	\$ -	\$ -	\$ -	\$ -
Y Aportaciones a fondos de estabilización	\$ -	\$ -	\$ -	\$ -	\$ -	\$ -
Z Aportaciones a fondos de inversión y reestructura de pensiones	\$ -	\$ -	\$ -	\$ -	\$ -	\$ -
Programas de Gasto Federalizado (Gobierno Federal)	\$ -	\$ -	\$ -	\$ -	\$ -	\$ -
I Gasto Federalizado	\$ -	\$ -	\$ -	\$ -	\$ -	\$ -
C Participaciones a entidades federativas y municipios	\$ -	\$ -	\$ -	\$ -	\$ -	\$ -
D Coto financiero, deuda o apoyos a deudores y ahorradores de la banca	\$ 24,067,404	\$ -	\$ 24,067,404	\$ 7,016,764	\$ 7,016,764	\$ 17,050,640
H Adjudos de ejercicios fiscales anteriores	\$ 48,430,044	\$ 47,285,310	\$ 1,144,734	\$ 629,521	\$ 222,862	\$ 515,212
No Programable	\$ 1,249,500	\$ -	\$ 1,249,500	\$ -	\$ -	\$ 1,249,500
Total del Gasto	\$ 1,885,146,388	\$ 250,973,837	\$ 2,136,120,225	\$ 366,793,763	\$ 292,034,506	\$ 1,769,326,462



Cuenta Pública 2023
 H. Ayuntamiento de Santa Catarina
 Gasto por Categoría Programática
 Del 1 de enero al 31 de marzo 2023

Concepto	Egresos				Subejercicio 6=(3-4)
	Aprobado anual 1	Ampliaciones/ Reducciones 2	Modificado anual 3	Devenido 4	
Programas					
Subsidios: Sector Social y Privado o Entidades Federativas y Municipios					
S Sujetos a Reglas de Operación					
Estratégico	\$ -	\$ -	\$ -	\$ -	\$ -
U Otros Subsidios	\$ -	\$ -	\$ -	\$ -	\$ -
Estratégico	\$ -	\$ -	\$ -	\$ -	\$ -
Desempeño de las Funciones					
E Presentación de Servicios Públicos					
Estratégico	\$ 1,007,792,844	\$ -	\$ 911,607,499	\$ 198,226,202	\$ 181,801,536
Estratégico	\$ -	\$ -	\$ -	\$ -	\$ -
B Provisión de Bienes Públicos					
Estratégico	\$ -	\$ -	\$ -	\$ -	\$ -
P Planeación, seguimiento y evaluación de políticas públicas					
Apoyo	\$ 414,781,956	\$ 182,722,437	\$ 597,504,393	\$ 74,642,499	\$ 65,542,213
F Promoción y fomento	\$ 4,579,572	\$ 1,571,766	\$ 6,151,338	\$ 575,749	\$ 575,749
Estratégico	\$ -	\$ -	\$ -	\$ -	\$ -
G Regulación y supervisión					
Estratégico	\$ 44,005,488	\$ 30,949,755	\$ 74,955,243	\$ 12,124,887	\$ 9,281,653
Estratégico	\$ -	\$ -	\$ -	\$ -	\$ -
R Específicos					
Apoyo	\$ 8,082,084	\$ 232,291	\$ 8,314,375	\$ 1,608,923	\$ 1,608,923
K Proyectos de Inversión	\$ 160,566,420	\$ 163,897,555	\$ 324,463,975	\$ 38,139,766	\$ -
Inversión	\$ -	\$ -	\$ -	\$ -	\$ -
Administrativos y de Apoyo					
M Apoyo al proceso presupuestario y para mejorar la eficiencia institucional					
Apoyo	\$ 154,735,780	\$ 7,192,969	\$ 161,928,749	\$ 30,708,130	\$ 22,942,807
Apoyo	\$ -	\$ -	\$ -	\$ -	\$ -
O Apoyo a la función pública y al mejoramiento de la gestión					
Apoyo	\$ 16,855,296	\$ 7,877,717	\$ 24,733,013	\$ 3,121,322	\$ 3,041,999
Compromisos					
L Obligaciones de cumplimiento de resolución jurisdiccional	\$ -	\$ -	\$ -	\$ -	\$ -
Apoyo	\$ -	\$ -	\$ -	\$ -	\$ -
N Desastres Naturales					
Apoyo	\$ -	\$ -	\$ -	\$ -	\$ -
Obligaciones					
J Pensiones y jubilaciones	\$ -	\$ -	\$ -	\$ -	\$ -
Apoyo	\$ -	\$ -	\$ -	\$ -	\$ -
T Aportaciones a la seguridad social					
Apoyo	\$ -	\$ -	\$ -	\$ -	\$ -
Programas de Gasto Federalizado (Gobierno Federal)					
I Gasto Federalizado					
Apoyo	\$ -	\$ -	\$ -	\$ -	\$ -
C Participaciones a entidades federativas y municipios					
Apoyo	\$ -	\$ -	\$ -	\$ -	\$ -
D Costo financiero, deuda o apoyos a deudores y ahorradores de la banca					
Deuda	\$ 24,067,404	\$ -	\$ 24,067,404	\$ 7,016,764	\$ 7,016,764
Deuda	\$ 48,430,044	\$ 47,285,310	\$ 1,144,734	\$ 629,521	\$ 222,862
H Adendos de ejercicios fiscales anteriores					
No imputable	\$ 1,249,500	\$ -	\$ 1,249,500	\$ -	\$ -
No programable	\$ 1,885,146,388	\$ 250,973,837	\$ 2,136,120,225	\$ 366,793,763	\$ 292,034,506
TOTAL	\$ 1,885,146,388	\$ 250,973,837	\$ 2,136,120,225	\$ 366,793,763	\$ 1,769,326,462

Programas y Proyectos de Inversión

	Aprobado anual	Ampliaciones/ Reducciones	Modificado anual	Devenido	Pagado	Subejercicio
PROGRAMAS ESTRATÉGICOS Y DE APOYO						
1000 OFICINA DE LA PRESIDENCIA MUNICIPAL						
P100 Planeación Institucional (Presidencia Municipal)	\$ 96,104,940 -\$	2,506,583 \$	93,598,357 \$	26,597,020 \$	22,413,004 \$	67,901,337
1100 DESARROLLO INTEGRAL DE LA FAMILIA Y DEL ADULTO MAYOR						
E100 Desarrollo Integral de la Familia	\$ 47,926,380 \$	825,432 \$	48,751,812 \$	10,967,334 \$	10,359,235 \$	37,784,478
1200 SECRETARÍA DEL R. AYUNTAMIENTO						
E110 Protección Civil	\$ 21,912,924 -\$	918,057 \$	20,994,867 \$	4,789,689 \$	4,727,863 \$	16,205,178
E120 Prevención Social	\$ 7,957,452 -\$	956,555 \$	7,000,897 \$	1,518,080 \$	1,406,409 \$	5,482,817
E230 Asuntos de Gobierno y Normatividad Municipal	\$ 23,164,272 -\$	4,582,820 \$	18,581,452 \$	4,315,049 \$	4,132,490 \$	14,266,403
E760 Justicia Cívica	\$ 4,063,404 \$	22,314 \$	4,085,718 \$	824,048 \$	824,048 \$	3,261,670
G100 Licencias y Verificación	\$ 11,555,064 \$	192,296 \$	11,747,360 \$	2,283,302 \$	2,002,075 \$	9,464,059
P170 Planeación Institucional (Ayuntamiento)	\$ 24,239,292 \$	5,091,485 \$	29,330,777 \$	4,789,575 \$	4,339,724 \$	24,541,202
1300 TESORERÍA MUNICIPAL						
E130 Clínica Municipal	\$ 167,992,392 \$	49,933,549 \$	217,945,941 \$	6,279,755 \$	3,605,419 \$	211,666,186
M110 Finanzas Públicas	\$ 57,126,220 -\$	6,984,665 \$	50,141,555 \$	19,645,571 \$	15,344,854 \$	30,495,984
M120 Administración	\$ 89,950,536 \$	15,209,473 \$	105,159,957 \$	10,687,541 \$	7,222,934 \$	94,472,416
P180 Planeación Institucional (Tesorería y Finanzas)	\$ 44,713,236 \$	8,867,283 \$	53,580,519 \$	10,418,229 \$	9,850,195 \$	43,162,291
1400 SECRETARÍA DE DESARROLLO SOCIAL						
E150 Salud Pública	\$ 464,004 \$	804,349 \$	1,268,353 \$	1,230,985 \$	1,215,673 \$	37,367
E180 Educación, Cultura y Jóvenes	\$ 36,093,600 \$	42,565,949 \$	78,659,549 \$	13,924,719 \$	12,329,913 \$	64,734,830
E200 Deporte y activación física	\$ 22,996,260 -\$	1,165,076 \$	21,831,184 \$	7,886,196 \$	5,651,121 \$	13,944,987
P190 Planeación Institucional (Desarrollo Social)	\$ 7,340,256 -\$	1,543,557 \$	5,796,699 \$	2,265,612 \$	1,979,648 \$	3,531,087
1500 SECRETARÍA DE CORRESPONSABILIDAD CIUDADANA						
E150 Vinculación Ciudadana y Acción Comunitaria	\$ 20,850,540 \$	1,211,833 \$	22,062,373 \$	4,760,912 \$	3,702,135 \$	17,301,460
E160 Atención a la Mujer	\$ 4,878,696 \$	248,817 \$	5,127,513 \$	1,230,783 \$	874,163 \$	3,896,730
P210 Planeación Institucional (Corresponsabilidad Ciudadana)	\$ 14,277,084 \$	3,017,287 \$	17,294,371 \$	2,899,454 \$	2,793,169 \$	14,394,917
1600 SECRETARÍA DE SERVICIOS PÚBLICOS						
E170 Parques y Jardines	\$ 48,428,832 -\$	17,480,153 \$	30,948,679 \$	9,246,427 \$	8,993,065 \$	21,702,253
E240 Servicios Públicos Municipales	\$ 309,205,416 -\$	4,533,544 \$	304,671,872 \$	74,096,413 \$	69,973,170 \$	230,575,459
P120 Planeación Institucional (Servicios Públicos)	\$ 50,135,820 \$	39,882,933 \$	90,018,753 \$	8,026,831 \$	7,642,109 \$	81,991,921
1700 SECRETARÍA DE DESARROLLO URBANO Y FOMENTO ECONOMICO						
F100 Turismo, Inversión y empleo	\$ 4,579,572 \$	1,571,766 \$	6,151,338 \$	575,749 \$	575,749 \$	5,575,589
G110 Desarrollo Urbano y Ecología	\$ 16,854,204 -\$	138,347 \$	16,695,857 \$	2,278,693 \$	2,176,734 \$	14,417,164
P150 Planeación Institucional (Desarrollo Urbano y Fomento Económico)	\$ 9,523,800 \$	389,273 \$	9,913,073 \$	2,754,890 \$	2,651,462 \$	7,158,183
1800 SECRETARÍA DE SEGURIDAD PÚBLICA Y VIALIDAD						
E210 Seguridad Pública	\$ 270,257,448 \$	31,591,783 \$	301,849,231 \$	56,985,302 \$	51,316,599 \$	244,883,929
E220 Vialidad	\$ 21,601,224 \$	1,051,444 \$	22,652,668 \$	4,237,395 \$	4,082,783 \$	18,415,273
P110 Planeación Institucional (Seguridad Pública y Vialidad)	\$ 80,468,664 -\$	50,541,036 \$	29,927,628 \$	6,970,680 \$	6,812,300 \$	22,956,948
2000 SECRETARÍA DE CONTRALORÍA Y TRANSPARENCIA						
M100 Mejora Regulatoria	\$ 5,778,764 -\$	1,031,787 \$	4,696,977 \$	185,508 \$	185,508 \$	4,511,469
O100 Contraloría y Transparencia	\$ 16,855,296 \$	7,877,717 \$	24,733,013 \$	3,121,322 \$	3,041,999 \$	21,611,692
2200 SECRETARÍA DE OBRAS PÚBLICAS						
P140 Planeación Institucional (Obras Públicas)	\$ 13,573,476 \$	7,850,200 \$	21,423,766 \$	3,270,750 \$	3,085,482 \$	18,153,017
2300 SECRETARÍA TÉCNICA						
P130 Planeación Institucional (Técnica)	\$ 17,369,412 -\$	2,044,278 \$	15,325,134 \$	84,364 \$	84,364 \$	15,240,770
P200 Planeación, Seguimiento y Evaluación Municipal	\$ 6,418,356 -\$	33,204 \$	6,385,152 \$	96,675 \$	96,675 \$	6,288,477

CUENTA PÚBLICA 1er TRIMESTRE
H. AYUNTAMIENTO DE SANTA CATARINA
Del 1 de enero al 31 de marzo 2023

2023

Programas y Proyectos de Inversión

2500 SECRETARÍA DE INFRAESTRUCTURA MUNICIPAL											
P210 Planeación Institucional (Infraestructura Municipal)	\$	50,617,620	\$	20,532,067	\$	30,085,553	\$	2,401,532	\$	27,684,022	
2600 SECRETARÍA DE MOVILIDAD Y SOSTENIBILIDAD											
G120 Movilidad Sostenible y Accesibilidad	\$	15,596,220	\$	30,915,806	\$	46,512,026	\$	7,562,893	\$	38,949,133	
2700 CONSERVIA JURÍDICA DEL PRESIDENTE MUNICIPAL											
M130 Consejería Jurídica	\$	1,990,260	\$	-	\$	1,990,260	\$	189,511	\$	1,740,749	
TOTAL	\$	1,642,750,936	\$	134,129,301	\$	1,776,880,237	\$	319,398,789	\$	283,185,958	
										\$	1,457,481,448

Programas y Proyectos de Inversión

PROYECTOS DE INVERSIÓN

	Aprobado	Ampliaciones/ Reducciones	Modificado	Devolvingado	Pagado	Subejercicio
PROYECTOS DE INVERSIÓN						
OBRA PUBLICA DIRECTA	3,150,000 \$	151,288,300 \$	154,438,300 \$	- \$	- \$	154,438,300
OP-STA-FIMFE-41/22-CP	- \$	51,342,968 \$	51,342,968 \$	- \$	- \$	51,342,968
OP-STA-FIMFE-30/22-CP	- \$	34,947,118 \$	34,947,118 \$	8,120,602 \$	- \$	26,826,516
OP-STA-FDE-23/20-CP BP	22,190,640 \$	4,441,581 \$	17,749,059 \$	- \$	- \$	17,749,059
OP-STA-FIMFE-31/22-CP	- \$	12,472,770 \$	12,472,770 \$	2,524,490 \$	- \$	9,948,280
OP-STA-FIMFE-51/22-CP	- \$	6,747,275 \$	6,747,275 \$	- \$	- \$	6,747,275
OP-STA-PIM-13/22-CP	- \$	6,103,878 \$	6,103,878 \$	3,730,212 \$	- \$	2,393,666
OP-STA-FIMFE-15/22-CP	- \$	4,641,469 \$	4,641,469 \$	1,509,177 \$	- \$	3,132,292
OP-STA-PIM-14/22-IR	- \$	4,594,007 \$	4,594,007 \$	3,621,972 \$	- \$	972,035
OP-STA-FDM-03/22-CP	- \$	3,160,832 \$	3,160,832 \$	3,160,832 \$	- \$	0
OP-STA-FU-06/22-CP	701,148 \$	2,327,418 \$	3,028,566 \$	2,885,862 \$	- \$	142,704
OP-STA-FIMFE-18/22-CP	- \$	2,954,032 \$	2,954,032 \$	1,085,711 \$	- \$	1,868,321
OP-STA-FU-07/22-CP	- \$	2,304,165 \$	2,304,165 \$	2,304,017 \$	- \$	147
OP-STA-FIMFE-35/22-CP	- \$	2,278,478 \$	2,278,478 \$	- \$	- \$	2,278,478
OP-STA-PIM-24/22-IR	- \$	1,931,352 \$	1,931,352 \$	1,931,351 \$	- \$	1
OP-STA-FDE-40/22-IR	- \$	1,756,453 \$	1,756,453 \$	1,737,326 \$	- \$	19,127
OP-STA-FEX-36/22-CP	- \$	1,681,490 \$	1,681,490 \$	1,261,575 \$	- \$	478,179
OP-STA-FDM-17/21-CP DP	11,534,688 \$	10,273,113 \$	1,261,575 \$	1,203,311 \$	- \$	1,261,575
OP-STA-FIMFE-34/22-CP	- \$	1,201,192 \$	1,201,192 \$	- \$	- \$	1,201,192
OP-STA-FDE-37/20-CP- DP	2,174,736 \$	1,126,244 \$	1,048,492 \$	- \$	- \$	1,048,492
OP-STA-FDE-35/20-CP- DP	11,987,388 \$	11,042,671 \$	944,717 \$	- \$	- \$	944,717
OP-STA-FDM-12/22-CP	- \$	915,027 \$	915,027 \$	501,702 \$	- \$	413,325
OP-STA-FU-49/22-IR	- \$	748,797 \$	748,797 \$	748,797 \$	- \$	-
OP-STA-FDE-04/21-CP BP	9,817,152 \$	9,112,939 \$	704,213 \$	704,211 \$	- \$	2
OP-STA-FDE-36/20-CP DP	1,085,064 \$	460,127 \$	624,937 \$	624,937 \$	- \$	-
OP-STA-FDM-22/20-CP DP	7,962,684 \$	7,351,989 \$	610,695 \$	610,690 \$	- \$	5
OP-STA-PIM-25/22-IR	- \$	607,840 \$	607,840 \$	- \$	- \$	607,840
OBRA/PROC FONDO DES MPAL 2019	564,624 \$	- \$	564,624 \$	- \$	- \$	564,624
OP-STA-FDFE-42/22-IR	- \$	561,091 \$	561,091 \$	- \$	- \$	561,091
OP-STA-FIMFE-32/22-IR	- \$	517,748 \$	517,748 \$	517,747 \$	- \$	1
OP-STA-FDFE-57/22-IR	- \$	414,320 \$	414,320 \$	- \$	- \$	414,320
OP-STA-FDM-02/22-CP	2,826,288 \$	2,426,068 \$	400,220 \$	400,220 \$	- \$	-
OP-STA-FAMPN-28/21-IR BP	- \$	313,276 \$	313,276 \$	- \$	- \$	313,276
OP-STA-FIMFE-26/22-IR	- \$	243,678 \$	243,678 \$	38,306 \$	- \$	205,372
OP-STA-FU-19/21-IR BP	1,242,372 \$	1,044,081 \$	198,291 \$	198,290 \$	- \$	1
FONDOS DESCENT ESPECIFICOS BIEN PROPIO	192,696 \$	- \$	192,696 \$	- \$	- \$	192,696
OP-STA-FIMFE-17/22-CP	- \$	99,663 \$	99,663 \$	- \$	- \$	99,663
OP-STA-FDM-25/21-IR DP	2,541,660 \$	2,456,792 \$	84,868 \$	- \$	- \$	84,868
OBRA/PROC OP-STA-PIM-02/20-CP DP	- \$	73,804 \$	73,804 \$	- \$	- \$	73,804
OBRA/PROC OP-STA-FDE-12/20-CP DP	108,864 \$	- \$	- \$	- \$	- \$	-
OBRA/PROC OP-STA-FU-16/20CP BP	451,812 \$	451,812 \$	- \$	- \$	- \$	-
OBRA/PROC OP-STA-PIM-03/20-CP BP	275,280 \$	275,280 \$	- \$	- \$	- \$	-
OBRA/PROC OP-STA-PIM-04/20-CP BP	3,077,532 \$	3,077,532 \$	- \$	- \$	- \$	-

CUENTA PÚBLICA 1er TRIMESTRE
H. AYUNTAMIENTO DE SANTA CATARINA
Del 1 de enero al 31 de marzo 2023

2023

Programas y Proyectos de Inversión

	Aprobado	Ampliaciones/ Reducciones	Modificado	Devengado	Pagado	Subejercicio
OBRA/PROC OP-STA-PIM-05/20-CP BP	\$ 1,243,680 -\$	1,243,680 \$	-	\$ -	-	\$ -
OP-STA-FDE-01/21-CP BP	\$ 4,069,752 -\$	4,069,752 \$	-	\$ -	-	\$ -
OP-STA-FDE-02/21-CP BP	\$ 7,122,084 -\$	7,122,084 \$	-	\$ -	-	\$ -
OP-STA-FDE-03/21-CP BP	\$ 100,116 -\$	100,116 \$	-	\$ -	-	\$ -
OP-STA-FDE-05/21-CP BP	\$ 211,332 -\$	211,332 \$	-	\$ -	-	\$ -
OP-STA-FDE-08/21-IR BP	\$ 56,988 -\$	56,988 \$	-	\$ -	-	\$ -
OP-STA-FDE-09/21-IR BP	\$ 631,848 -\$	631,848 \$	-	\$ -	-	\$ -
OP-STA-FDE-11/21-AD BP	\$ 3,776,604 -\$	3,776,604 \$	-	\$ -	-	\$ -
OP-STA-FSPINA-34/20-IR BP	\$ 1,155,684 -\$	1,155,684 \$	-	\$ -	-	\$ -
OP-STA-FU-05/22-CP	\$ 927,780 -\$	927,780 \$	-	\$ -	-	\$ -
OP-STA-FU-18/21-CP BP	\$ 1,085,964 -\$	1,085,964 \$	-	\$ -	-	\$ -
OP-STA-FU-20/21-IR BP	\$ 2,326,320 -\$	2,326,320 \$	-	\$ -	-	\$ -
OP-STA-FU-21/21-IR BP	\$ 1,109,580 -\$	1,109,580 \$	-	\$ -	-	\$ -
OP-STA-FU-22/21-IR	\$ 2,277,108 -\$	2,277,108 \$	-	\$ -	-	\$ -
OP-STA-FU-29/21-IR DP	\$ 730,848 -\$	730,848 \$	-	\$ -	-	\$ -
OP-STA-PEI-01/22-IR	\$ 1,702,428 -\$	1,702,428 \$	-	\$ -	-	\$ -
OP-STA-PEI-07/21-CP DP	\$ 4,232,520 -\$	4,232,520 \$	-	\$ -	-	\$ -
OP-STA-R31-08/22-CP	\$ 45,921,156 -\$	45,921,156 \$	-	\$ -	-	\$ -
TOTAL	\$ 160,566,420	\$ 163,897,555	\$ 324,463,975	\$ 38,139,766	\$ -	\$ 286,324,210



Tesorería Municipal

Gobierno de Santa Catarina

1^{er.}

TRIMESTRE

INFORMACIÓN DE LA LEY DE LA DISCIPLINA FINANCIERA





Tesorería Municipal
Municipio de Santa Catarina

MUNICIPIO DE SANTA CATARINA

Informe Analítico de la Deuda Pública y Otros Pasivos - LDF

Del 1 de enero al 31 de marzo de 2023

(PESOS)

Denominación de la Deuda Pública y Otros Pasivos (c)	Saldo al 31 de diciembre de 2022	Disposiciones del Periodo (e)	Amortizaciones del Periodo (f)	Revaluaciones, Reclassificaciones y Otros Ajustes (g)	Saldo Final del Periodo (h) h=d+e-f+g	Pago de Intereses del Periodo (i)	Pago de Comisiones y demás costos asociados durante el Periodo (j)
1. Deuda Pública (1=A+B)	148,457,862	-	2,836,313	-	145,621,549	4,180,451	
A. Corto Plazo (A=a1+a2+a3)							
a1) Instituciones de Crédito	-	-	-	-	-	-	
a2) Títulos y Valores	148,457,862	-	2,836,313	-	145,621,549		
a3) Arrendamientos Financieros	148,457,862	-	2,836,313	-	145,621,549		
B. Largo Plazo (B=b1+b2+b3)							
b1) Instituciones de Crédito	-	-	-	-	-	-	
b2) Títulos y Valores	-	-	-	-	-	-	
b3) Arrendamientos Financieros	-	-	-	-	-	-	
2. Otros Pasivos	204,238,584				160,723,170		
3. Total de la Deuda Pública y Otros Pasivos (3=1+2)	352,696,446				306,344,719		



Tesorería Municipal
GOBIERNO DE SANTA CATARINA

MUNICIPIO DE SANTA CATARINA
Estado de Situación Financiera Detallado - LDF
Al 31 de marzo de 2023 y al 31 de diciembre 2022
(PESOS)

Concepto (c)	2023	2022	Concepto (c)	2023	2022
ACTIVO			PASIVO		
Activo Circulante			Pasivo Circulante		
a. Efectivo y Equivalentes (a=a1+a2+a3+a4+a5+a6+a7)	557,538,550	228,940,195	a. Cuentas por Pagar a Corto Plazo (a=a1+a2+a3+a4+a5+a6+a7+a8+a9)	160,723,171	204,238,584
a1) Efectivo	131,602	131,602	a1) Servicios Personales por Pagar a Corto Plazo	13,637,292	9,853,805
a2) Bancos/Tesorería	557,402,643	228,804,287	a2) Proveedores por Pagar a Corto Plazo	105,410,344	128,803,021
a3) Bancos/Dependencias y Otros	-	-	a3) Contratistas por Obras Públicas por Pagar a Corto Plazo	15,089,585	34,982,766
a4) Inversiones Temporales (Hasta 3 meses)	4,306	4,306	a4) Participaciones y Aportaciones por Pagar a Corto Plazo	-	-
a5) Fondos con Afectación Específica	-	-	a5) Transferencias Otorgadas por Pagar a Corto Plazo	340,164	399,290
a6) Depósitos de Fondos de Terceros en Garantía y/o Administración	-	-	a6) Intereses, Comisiones y Otros Gastos de la Deuda Pública por Pagar a Corto Plazo	-	-
a7) Otros Efectivos y Equivalentes	-	-	a7) Retenciones y Contribuciones por Pagar a Corto Plazo	10,342,269	14,036,542
b. Derechos a Recibir Efectivo o Equivalentes (b=b1+b2+b3+b4+b5+b6+b7)	4,052,096	2,700,025	a8) Devoluciones de la Ley de Ingresos por Pagar a Corto Plazo	-	-
b1) Inversiones Financieras de Corto Plazo	-	-	a9) Otras Cuentas por Pagar a Corto Plazo	15,903,517	16,163,160
b2) Cuentas por Cobrar a Corto Plazo	25	25	b. Documentos por Pagar a Corto Plazo (b=b1+b2+b3)	-	-
b3) Deudores Diversos por Cobrar a Corto Plazo	4,052,071	2,700,000	b1) Documentos Comerciales por Pagar a Corto Plazo	-	-
b6) Préstamos Otorgados a Corto Plazo	-	-	c. Porción a Corto Plazo de la Deuda Pública a Largo Plazo (c=c1+c2)	2,836,313	-
b7) Otros Derechos a Recibir Efectivo o Equivalentes a Corto Plazo	-	-	c1) Porción a Corto Plazo de la Deuda Pública	2,836,313	-
c. Derechos a Recibir Bienes o Servicios (c=c1+c2+c3+c4+c5)	120,381,004	67,679,651	c2) Porción a Corto Plazo de Arrendamiento Financiero	-	-
c4) Anticipo a Contratistas por Obras Públicas a Corto Plazo	120,381,004	67,679,651	e2) Intereses Cobrados por Adelantado a Corto Plazo	-	-
c5) Otros Derechos a Recibir Bienes o Servicios a Corto Plazo	-	-	e3) Otros Pasivos Diferidos a Corto Plazo	-	-
IA. Total de Activos Circulantes (IA = a + b + c + d + e + f + g)	681,971,650	299,319,871	IIA. Total de Pasivos Circulantes (IIA = a + b + c + d + e + f + g + h)	157,886,857	204,238,584
Activo No Circulante			Pasivo No Circulante		
a. Inversiones Financieras a Largo Plazo	1,936,323	1,936,323	a. Cuentas por Pagar a Largo Plazo	-	-
b. Derechos a Recibir Efectivo o Equivalentes a Largo Plazo	372,421	372,421	b. Documentos por Pagar a Largo Plazo	-	-
c. Bienes Inmuebles, Infraestructura y Construcciones en Proceso	4,186,236,560	4,148,096,794	c. Deuda Pública a Largo Plazo	137,112,609	137,112,609
d. Bienes Muebles	259,595,879	253,690,556	d. Pasivos Diferidos a Largo Plazo	-	-
e. Activos Intangibles	23,663,156	20,922,187	e. Fondos y Bienes de Terceros en Garantía y/o en Administración a Largo Plazo	-	-
f. Depreciación, Deterioro y Amortización Acumulada de Bienes	145,025,199	145,025,199	f. Provisiones a Largo Plazo	-	-
g. Activos Diferidos	-	-	IIB. Total de Pasivos No Circulantes (IIB = a + b + c + d + e + f)	137,112,609	137,112,609
h. Estimación por Pérdida o Deterioro de Activos no Circulantes	-	-	II. Total del Pasivo (II = IIA + IIB)	294,999,466	341,351,193
i. Otros Activos no Circulantes	-	-			
IB. Total de Activos No Circulantes (IB = a + b + c + d + e + f + g + h + i)	4,326,779,140	4,279,993,082	HACIENDA PÚBLICA/PATRIMONIO		
I. Total del Activo (I = IA + IB)	5,008,750,790	4,579,312,953	IIIA. Hacienda Pública/Patrimonio Contribuido (IIIA = a + b + c)	1,469,064,266	1,245,933,726
			a. Aportaciones	1,469,064,266	1,245,933,726
			b. Donaciones de Capital	-	-
			c. Actualización de la Hacienda Pública/Patrimonio	-	-
			IIIB. Hacienda Pública/Patrimonio Generado (IIIB = a + b + c + d + e)	3,244,687,058	2,992,028,034
			a. Resultados del Ejercicio (Ahorro/ Desahorro)	476,972,846	224,611,326
			b. Resultados de Ejercicios Anteriores	2,767,714,212	2,767,416,708
			e. Rectificaciones de Resultados de Ejercicios Anteriores	-	-
			III. Total Hacienda Pública/Patrimonio (III = IIIA + IIIB + IIIC)	4,713,751,324	4,237,961,760
			IV. Total del Pasivo y Hacienda Pública/Patrimonio (IV = II + III)	5,008,750,790	4,579,312,953



Tesorería Municipal
GOBIERNO DE SANTA CATARINA

MUNICIPIO DE SANTA CATARINA NUEVO LEON

Balance Presupuestario LDF

Del 1 de Enero al 31 de Marzo de 2023

Concepto (c)	Estimado / Aprobado	Devengado	Recaudado / Pagado
A. Ingresos Totales (A = A1+A2+A3)			
A1. Ingresos de Libre Disposición	1,885,146,388	793,284,443	793,284,443
A2. Transferencias Federales Etiquetadas	1,282,951,654	584,234,789	584,234,789
A3. Financiamiento Neto	602,194,734	209,049,654	209,049,654
	0	0	0
B. Egresos Presupuestarios (B = B1+B2)			
B1. Gasto No Etiquetado (sin incluir Amortización de la Deuda Pública)	1,885,146,388	366,793,763	292,034,506
B2. Gasto Etiquetado (sin incluir Amortización de la Deuda Pública)	1,488,422,332	291,942,825	235,014,435
	396,724,056	74,850,938	57,020,072
C. Remanentes del Ejercicio Anterior (C = C1 + C2)			
C1. Remanentes de Ingresos de Libre Disposición aplicados en el periodo	0	228,940,194	228,940,194
C2. Remanentes de Transferencias Federales Etiquetadas aplicados en el periodo	0	228,940,194	228,940,194
	0	0	0
I. Balance Presupuestario (I = A - B + C)	0	655,430,874	730,190,131
II. Balance Presupuestario sin Financiamiento Neto (II = I - A3)	0	655,430,874	730,190,131
III. Balance Presupuestario sin Financiamiento Neto y sin Remanentes Ejercicio Anterior (III = II - C)	0	426,490,680	501,249,937
Concepto	Aprobado	Devengado	Pagado
E. Intereses, Comisiones y Gastos de la Deuda (E = E1+E2)	12,722,148	4,180,451	4,180,451
E1. Intereses, Comisiones y Gastos de la Deuda con Gasto No Etiquetado	12,722,148	4,180,451	4,180,451
E2. Intereses, Comisiones y Gastos de la Deuda con Gasto Etiquetado	0	0	0
IV. Balance Primario (IV = III + E)	12,722,148	430,671,131	505,430,387
Concepto	Estimado / Aprobado	Devengado	Recaudado / Pagado
F. Financiamiento (F = F1 + F2)			
F1. Financiamiento con Fuente de Pago de Ingresos de Libre Disposición	0	0	0
F2. Financiamiento con Fuente de Pago de Transferencias Federales Etiquetadas	0	0	0
G. Amortización de la Deuda (G = G1 + G2)			
G1. Amortización de la Deuda Pública con Gasto No Etiquetado	11,345,256	2,836,313	2,836,313
G2. Amortización de la Deuda Pública con Gasto Etiquetado	11,345,256	2,836,313	2,836,313
	0	0	0
A3. Financiamiento Neto (A3 = F - G)	(11,345,256)	(2,836,313)	(2,836,313)
Concepto	Estimado / Aprobado	Devengado	Recaudado / Pagado
V. Balance Presupuestario de Recursos Disponibles (V = A1 + A3.1 - B 1 + C1)			
V. Balance Presupuestario de Recursos Disponibles sin Financiamiento Neto (VI = V - A3.1)	(216,815,934)	518,395,845	575,324,236
	(205,470,678)	521,232,158	578,160,549
Concepto	Estimado / Aprobado	Devengado	Recaudado / Pagado
A1. Ingresos de Libre Disposición	1,282,951,654	584,234,789	584,234,789
A3.1 Financiamiento Neto con Fuente de Pago de Ingresos de Libre Disposición (A3.1 = F1 - G1)	(11,345,256)	(2,836,313)	(2,836,313)
F1. Financiamiento con Fuente de Pago de Ingresos de Libre Disposición	0	0	0
G1. Amortización de la Deuda Pública con Gasto No Etiquetado	11,345,256	2,836,313	2,836,313
B1. Gasto No Etiquetado (sin incluir Amortización de la Deuda Pública)	1,488,422,332	291,942,825	235,014,435
C1. Remanentes de Ingresos de Libre Disposición aplicados en el periodo	0	228,940,194	228,940,194
VI. Balance Presupuestario de Recursos Disponibles sin Financiamiento Neto (VII = V - A3.1)	(216,815,934)	518,395,845	575,324,236
	(205,470,678)	521,232,158	578,160,549
Concepto	Estimado / Aprobado	Devengado	Recaudado / Pagado
A2. Transferencias Federales Etiquetadas	602,194,734	209,049,654	209,049,654
A3.2 Financiamiento Neto con Fuente de Pago de Transferencias Federales Etiquetadas (A3.2 = F2 - G2)	0	0	0
F2. Financiamiento con Fuente de Pago de Transferencias Federales Etiquetadas	0	0	0
G2. Amortización de la Deuda Pública con Gasto Etiquetado	0	0	0
B2. Gasto Etiquetado (sin incluir Amortización de la Deuda Pública)	396,724,056	74,850,938	57,020,072
C2. Remanentes de Transferencias Federales Etiquetadas aplicados en el periodo	0	0	0
VII. Balance Presupuestario de Recursos Etiquetados (VII = A2 + A3.2 - B2 + C2)	205,470,678	134,198,716	162,029,582
VIII. Balance Presupuestario de Recursos Etiquetados sin Financiamiento Neto (VIII = VII - A3.2)	205,470,678	134,198,716	162,029,582

Concepto	Ingresos					Diferencia
	Estimado	Ampliaciones/ Reducciones	Modificado	Devengado	Recaudado	
Ingresos de Libre Disposición						
A. Impuestos	646,646,410		646,509,459	238,713,617	238,713,617	326,834,913
B. Cuentas y Aportaciones de Seguridad Social						
C. Contribuciones de Mejoras	94,820,959		94,830,959	44,344,219	44,344,219	50,286,739
D. Derechos	4,997,913		4,997,913	1,754,823	1,754,823	2,243,290
E. Productos	33,594,917		32,994,017	19,707,747	19,707,747	12,886,270
F. Aprovechamientos						
G. Ingresos por Ventas de Bienes y Servicios	483,722,394		483,722,394	127,084,599	127,084,599	336,637,836
H. Participaciones	294,223,739		294,223,739	83,009,371	83,009,371	211,214,409
H1) Fondo General de Participaciones	59,081,888		59,081,888	13,809,645	13,809,645	45,272,243
H2) Fondo de Fomento Municipal	16,630,529		16,630,529	3,690,628	3,690,628	13,040,207
H3) Fondo de Participación y Recaudación						
H4) Fondo de Compensación						
H5) Fondo de Entrenamiento de Hidrocarburos						
H6) Impuesto Especial Sobre Producción y Servicios						
H7) 0.130% de la Recaudación Federal Participable						
H8) 3.17% Sobre Extracción de Petróleo						
H9) Gasolera y Diesel						
H10) Fondo del Impuesto Sobre la Renta						
H11) Fondo de Estabilización de los Ingresos de las Entidades Federativas						
I. Incentivos Derivados de la Colaboración Fiscal						
I1) Tenencia e Uso de Vehículos	98,503		98,503	4,120,528	4,120,528	58,500
I2) Fondo de Compensación (SANTAFEDERABAS)						
I3) Incentivo Sobre Automóviles Nuevos Federativos						
I4) Fondo de Compensación de Repetición Intermedios						
I5) Otros Incentivos Económicos						
J. Transferencias						
K. Convenios						
K1) Otros Convenios y Subsidios	11,581,058		11,581,058	3,013,850	3,013,850	8,567,438
L. Otros Ingresos de Libre Disposición	75,850,410		75,850,410	20,827,423	20,827,423	54,023,005
L1) Participaciones en Ingresos Locales	792,297		792,297			792,297
L2) Otros Ingresos de Libre Disposición	13,062,623		13,062,623	4,120,528	4,120,528	8,971,498
L3) Otros Ingresos de Libre Disposición	58,503		58,503			58,500
Total de Ingresos de Libre Disposición	1,282,851,654		1,282,851,654	684,234,739	684,234,739	698,716,805
Ingresos Excedentes de Ingresos de Libre Disposición						
Transferencias Federales Especificadas						
A. Aportaciones	308,589,707		308,589,787	81,407,999	81,407,999	227,181,711
A1) Fondo de Aportaciones para la Norma Educativa y Gasto Operativo						
A2) Fondo de Aportaciones para los Servicios de Salud	108,235,849		108,235,849	148,809,548	148,809,548	-39,273,672
A3) Fondo de Aportaciones para la Infraestructura Social	3,348,823		3,348,823	2,494,177	2,494,177	854,426
A4) Fondo de Aportaciones para el Fortalecimiento de las Entidades Federativas	155,887,235		155,887,235	146,015,390	146,015,390	9,871,845
B. Convenios						
B1) Convenios de Protección Social en Salud						
B2) Convenios de Descentralización						
B3) Convenios de Residencia						
B4) Otros Convenios y Subsidios						
C. Fondos Derivados de Aportaciones						
C1) Fondo para Entidades Federativas y Municipios Productores de Hidrocarburos						
C2) Fondo Mearo						
D. Transferencias, Subsidios y Subvenciones, y Fideicomisos y Aportaciones						
E. Otras Transferencias Federales Especificadas	271,119,977		271,119,977	525,082,208	525,082,208	146,038,849
Total de Transferencias Federales Especificadas	22,463,970		22,463,970	2,359,369	2,359,369	19,920,607
Total de Ingresos de Libre Disposición y Transferencias Federales Especificadas	1,305,315,624		1,305,315,624	709,096,864	709,096,864	728,647,412
III. Ingresos Derivados de Financiamientos						
A. Ingresos Derivados de Financiamientos						
Total de Ingresos	1,327,781,148		1,327,781,148	731,234,443	731,234,443	1,091,861,842
Datos Informativos						
1. Ingresos Derivados de Financiamientos con Fuente de Pago de Ingresos de Libre Disposición						
2. Ingresos Derivados de Financiamientos con Fuente de Pago de Transferencias Federales Especificadas						
3. Ingresos Derivados de Financiamientos						



Tesorería Municipal
GOBIERNO DE SANTA CATARINA

1ER TRIMESTRE 2023
MUNICIPIO DE SANTA CATARINA NUEVO LEON
Estado Analítico del Ejercicio del Presupuesto de Egresos
Clasificación por Objeto del Gasto (Capítulo y Concepto)
Del 1 de Enero al 31 de Marzo de 2023

Concepto	Ingreso				Subejercicio (6=3+4)
	Aprobado (1)	Ampliaciones / (Resuciones) (2)	Modificado (3=1+2)	Devengado (4)	
Gasto No Etiquetado	1,468,422,332	332,356,624	1,820,780,956	291,942,825	1,528,838,131
SERVICIOS PERSONALES	698,857,552	7,266,122	706,143,674	146,551,786	559,591,886
REMUNERACIONES AL PERSONAL DE CARACTER PERMANENTE	479,631,208	-2,751,706	476,879,502	110,323,607	366,555,895
REMUNERACIONES AL PERSONAL DE CARACTER TRANSITORIO		1,117,333	1,117,333	912,667	204,667
REMUNERACIONES ADICIONALES Y ESPECIALES	89,878,604	706,626	90,585,230	20,954,842	69,430,388
SEGURIDAD SOCIAL	696,945	0	696,945	184,321	512,627
OTRAS PRESTACIONES SOCIALES Y ECONOMICAS	120,850,792	8,213,869	137,064,661	14,176,353	122,888,309
PREVISIONES	-	-	-	-	-
PAGO DE ESTIMULOS A SERVIDORES PUBLICOS	-	-	-	-	-
MATERIALES Y SUMINISTROS	115,721,052	13,698,195	129,419,247	32,744,124	96,675,123
MATERIALES DE ADMINISTRACION, EMISION DE DOCUMENTOS Y ARTICULOS OFICIALES	44,094,948	-8,923,862	35,171,086	7,087,891	5,084,005
ALIMENTOS Y UTENSILIOS	476,226	336,744	814,964	47,792	767,172
MATERIAS PRIMAS Y MATERIALES DE PRODUCCION Y COMERCIALIZACION	-	0	-	-	0
MATERIALES Y ARTICULOS DE CONSTRUCCION Y DE REPARACION	24,720,366	7,223,489	31,943,846	10,723,279	9,905,478
PRODUCTOS QUIMICOS, FARMACEUTICOS Y DE LABORATORIO	1,206,564	639,729	2,046,293	210,519	1,835,774
COMBUSTIBLES, LUBRICANTES Y ADITIVOS	15,124,584	3,000	15,127,584	4,286,572	10,841,012
VESTUARIO, BLANCOS, PRENDAS DE PROTECCION Y ARTICULOS DEPORTIVOS	6,091,428	9,796,194	15,887,622	266,320	15,621,302
MATERIALES Y SUMINISTROS PARA SEGURIDAD	2,219,418	4,809,351	7,027,767	-	7,027,767
HERRAMIENTAS, REFACCIONES Y ACCESORIOS MENORES	21,788,632	-386,427	21,400,105	10,022,954	5,248,090
SERVICIOS GENERALES	482,231,325	109,795,622	592,026,947	72,900,239	519,126,711
SERVICIOS BASICOS	14,733,645	3,017,460	17,751,105	1,407,660	16,343,445
SERVICIOS DE ARRENDAMIENTO	18,233,724	29,249,240	47,482,964	3,220,012	44,262,952
SERVICIOS PROFESIONALES, CIENTIFICOS, TECNICOS Y OTROS SERVICIOS	147,652,608	76,402,785	224,055,393	25,114,139	198,941,254
SERVICIOS FINANCIEROS, BANCARIOS Y COMERCIALES	5,479,088	8,178,068	13,657,156	1,325,490	6,853,578
SERVICIOS DE INSTALACION, REPARACION, MANTENIMIENTO Y CONSERVACION	165,067,900	-48,930,753	116,137,147	9,902,740	126,234,407
SERVICIOS DE COMUNICACION SOCIAL Y PUBLICIDAD	38,032,900	-584,569	37,448,331	14,206,315	23,242,023
SERVICIOS DE TRASLADO Y VIATICOS	240,996	126,014	367,010	37,124	329,886
SERVICIOS OFICIALES	27,824,232	39,742,955	67,567,187	10,766,530	56,779,767
OTROS SERVICIOS GENERALES	44,966,244	8,073,380	53,039,624	6,900,229	46,139,395
TRANSFERENCIAS, ASIGNACIONES, SUBSIDIOS Y OTRAS AYUDAS	19,272,708	3,828,619	23,101,327	1,658,628	21,442,699
TRANSFERENCIAS INTERNAS Y ASIGNACIONES AL SECTOR PUBLICO	6,000,000	0	6,000,000	-	6,000,000
TRANSFERENCIAS AL RESTO DEL SECTOR PUBLICO	-	0	-	-	0
SUBSIDIOS Y SUBVENCIONES	-	0	-	-	0
AYUDAS SOCIALES	13,272,708	3,828,619	17,101,327	1,658,628	15,442,699
PENSIONES Y JUBILACIONES	-	0	-	-	0
TRANSFERENCIAS A FIDEICOMISOS, MANDATOS Y OTROS ANALOGOS	-	0	-	-	0
TRANSFERENCIAS A LA SEGURIDAD SOCIAL	-	0	-	-	0
DONATIVOS	-	0	-	-	0
TRANSFERENCIAS AL EXTERIOR	-	0	-	-	0
BIENES MUEBLES, INMUEBLES E INTANGIBLES	92,178,336	-16,036,880	76,141,456	8,646,292	67,495,164
MOBILIARIO Y EQUIPO DE ADMINISTRACION	6,949,790	13,047,368	19,997,148	945,057	18,952,091
MOBILIARIO Y EQUIPO EDUCACIONAL Y RECREATIVO	285,224	0	285,224	-	285,224
EQUIPO E INSTRUMENTAL MEDICO Y DE LABORATORIO	4,230,540	2,389,116	6,619,656	-	6,619,656
VEHICULOS Y EQUIPO DE TRANSPORTE	61,637,160	-60,840,000	757,160	-	757,160
EQUIPO DE DEFENSA Y SEGURIDAD	12,887,190	1,562,712	14,449,902	4,508,636	9,941,266
MAQUINARIA, OTROS EQUIPOS Y HERRAMIENTAS	3,443,472	1,351,813	4,800,485	361,830	4,438,655
ACTIVOS BIOLÓGICOS	-	0	-	-	0



Tesorería Municipal
Oficina de Santa Catarina

1ER TRIMESTRE 2023
MUNICIPIO DE SANTA CATARINA NUEVO LEON
Estado Analítico del Ejercicio del Presupuesto de Egresos
Clasificación Administrativa
Del 1 de Enero al 31 de Marzo de 2023

Concepto	Ingreso					Subejercicio (6= 3-4)
	Aprobado (1)	Ampliaciones / (Reducciones) (2)	Modificado (3= 1+2)	Devengado (4)	Pagado (5)	
Gasto No Etiquetado	1,488,422,332	332,388,624	1,820,780,956	291,942,825	235,014,435	1,528,838,131
Presidencia Municipal	96,476,004	195,407	96,280,597	27,385,211	23,201,194	68,885,387
DIF	48,272,892	488,114	48,761,006	10,967,560	10,369,461	37,793,446
Secretaría del Ayuntamiento	95,176,200	1,454,049	93,682,151	18,505,461	17,418,327	75,176,839
Secretaría de Administración y Finanzas	125,175,552	225,089,092	351,264,644	48,307,440	38,164,555	301,957,204
Secretaría de Educación Cultura y Deporte	67,083,648	40,211,112	107,294,760	25,221,160	21,090,003	82,073,601
Secretaría de Participación Ciudadana	40,179,960	4,414,890	44,594,850	8,891,150	7,389,467	35,703,700
Secretaría de Servicios Públicos	244,951,920	14,786,324	259,748,244	50,384,943	46,853,390	209,363,302
Secretaría De Desarrollo Urbano y Ecología	31,057,656	762,026	30,295,630	5,172,966	4,967,579	25,122,665
Secretaría de Seguridad Pública y Vialidad	300,702,048	33,055,863	267,645,185	52,414,808	46,698,908	215,230,377
Secretaría de Administración	274,844,004	191,995,629	82,848,375	4,598,177	4,598,177	78,250,198
Secretaría de Contraloría y Transparencia	16,953,720	7,850,653	24,804,373	3,233,676	3,154,353	21,570,698
Secretaría de Fomento Económico	-	-	-	-	-	0
Secretaría de Obras Públicas	21,305,968	288,887,350	290,193,338	25,066,218	3,085,482	265,127,120
Secretaría Técnica	57,653,795	12,415,015	45,238,781	548,164	1,548,164	44,690,617
Secretaría de Desarrollo Económico	1,271,244	-	1,271,244	-	-	1,271,244
Secretaría de Infraestructura	50,721,480	20,647,196	30,074,282	2,401,532	2,401,532	27,672,751
Secretaría de Movilidad	15,596,220	31,187,274	46,783,494	7,834,361	5,102,844	38,948,133
Consejería Jurídica	-	-	-	-	-	0
Gasto Etiquetado	396,724,066	81,384,787	315,339,289	74,850,938	57,020,072	240,488,331
Presidencia Municipal	36,528	-	36,528	-	-	36,528
DIF	7,620	-	7,620	-	-	7,620
Secretaría del Ayuntamiento	6,453,864	3,000	6,450,864	1,623,203	1,623,203	4,827,661
Secretaría de Administración y Finanzas	3,036	9,593	12,629	8,603	8,603	4,026
Secretaría de Educación Cultura y Deporte	261,024	-	261,024	86,353	86,353	174,671
Secretaría de Participación Ciudadana	-	-	-	-	-	0
Secretaría de Servicios Públicos	164,949,972	970,068	165,920,040	40,974,726	39,754,955	124,945,312
Secretaría De Desarrollo Urbano y Ecología	101,616	-	101,616	32,688	32,688	68,928
Secretaría de Seguridad Pública y Vialidad	71,972,304	14,814,534	86,786,838	15,781,065	15,514,270	71,005,772
Secretaría de Administración	23,026	-	23,026	-	-	23,026
Secretaría de Contraloría y Transparencia	-	-	-	-	-	0
Secretaría de Fomento Económico	-	-	-	-	-	0
Secretaría de Obras Públicas	152,902,512	97,174,701	55,727,811	15,344,297	-	39,383,514
Secretaría Técnica	-	-	-	-	-	0
Secretaría de Desarrollo Económico	-	-	-	-	-	0
Secretaría de Infraestructura	12,552	1,281	11,271	-	-	11,271
Secretaría de Movilidad	-	-	-	-	-	0
Consejería Jurídica	-	-	-	-	-	0
Total del Gasto	1,885,146,388	250,973,837	2,136,120,225	366,793,763	292,034,506	1,769,326,462



Tesorería Municipal
Gobierno de Santa Catarina

1ER TRIMESTRE 2023
MUNICIPIO DE SANTA CATARINA NUEVO LEON
Estado Analítico del Ejercicio del Presupuesto de Egresos
Clasificación Funcional (Finalidad y Función)
Del 1 de Enero al 31 de Marzo de 2023

Concepto	Ingreso					Subejercicio (6=3+4)
	Aprobado (1)	Ampliaciones / (Reducciones) (2)	Modificado (3=1+2)	Devengado (4)	Pagado (5)	
Gasto No Etiquetado						
GOBIERNO	1,458,422,332	332,358,024	1,820,780,356	291,942,825	235,014,435	1,528,838,131
LEGISLACION	1,013,201,080	90,459,378	1,103,660,458	179,257,627	135,019,843	924,402,831
JUSTICIA	18,831,880	-4,526,222	14,405,658	2,642,760	2,571,625	11,762,857
COORDINACION DE LA POLITICA DE GOBIERNO	5,262,648	22,314	5,284,962	854,113	854,113	4,430,849
RELACIONES EXTERIORES	230,551,869	93,227,405	323,779,274	47,436,441	23,202,370	276,345,910
ASUNTOS FINANCIEROS Y HACENDARIOS	120,959,102	-8,897,574	112,061,528	29,268,308	26,151,705	82,903,216
SEGURIDAD NACIONAL	317,933,644	-1,420,843	316,512,801	62,903,841	53,477,854	253,009,100
ASUNTOS DE ORDEN PUBLICO Y DE SEGURIDAD INTERIOR	319,550,660	11,654,234	331,412,914	38,152,084	28,762,175	295,260,831
OTROS SERVICIOS GENERALES	471,654,408	241,458,877	713,113,285	112,529,132	99,838,526	600,584,154
DESARROLLO SOCIAL	13,134,066	-1,036,836	12,097,230	1,457,385	1,457,385	10,640,875
PROTECCION AMBIENTAL	304,538,486	198,432,346	500,970,842	65,832,972	58,403,304	435,137,870
VIVIENDA Y SERVICIOS A LA COMUNIDAD	506,484	761,668	1,268,152	1,398,861	1,374,579	121,536
SALUD	37,612,524	12,278,058	49,890,582	15,973,767	13,130,438	33,916,823
RECREACION, CULTURA Y OTRAS MANIFESTACIONES SOCIALES	21,819,200	29,337,952	50,957,152	6,042,568	5,055,947	44,914,593
EDUCACION	51,779,268	1,418,197	53,197,465	11,955,277	11,232,277	41,243,188
PROTECCION SOCIAL	42,464,342	2,265,494	44,729,836	9,677,291	8,184,546	34,852,542
OTROS ASUNTOS SOCIALES	3,566,844	440,369	4,007,213	156,066	156,066	3,851,147
DESARROLLO ECONOMICO	3,566,844	440,369	4,007,213	156,066	156,066	3,851,147
ASUNTOS ECONOMICOS, COMERCIALES Y LABORALES EN GENERAL	3,566,844	440,369	4,007,213	156,066	156,066	3,851,147
AGROPECUARIA, SILVICULTURA, PESCA Y CAZA	-	-	-	-	-	-
COMBUSTIBLES Y ENERGIA	-	-	-	-	-	-
MINERIA, MANUFACTURAS Y CONSTRUCCION	-	-	-	-	-	-
TRANSPORTE	-	-	-	-	-	-
COMUNICACIONES	-	-	-	-	-	-
TURISMO	-	-	-	-	-	-
CIENCIA, TECNOLOGIA E INNOVACION	-	-	-	-	-	-
OTRAS INDUSTRIAS Y OTROS ASUNTOS ECONOMICOS	-	-	-	-	-	-
OTRAS NO CLASIFICADAS EN FUNCIONES ANTERIORES	-	-	-	-	-	-
TRANSCACCIONES DE LA DEUDA PUBLICA / COSTO FINANCIERO DE LA DEUDA	-	-	-	-	-	-
TRANSFERENCIAS, PARTICIPACIONES Y APORTACIONES ENTRE DIFERENTES NIVELES Y ORDENES DE GOBIERNO	0	-	-	-	-	-
SAHAMIENTO DEL SISTEMA FINANCIERO	-	-	-	-	-	-
ADEUDOS DE EJERCICIOS FISCALES ANTERIORES	-	-	-	-	-	-
Gasto Etiquetado	396,724,058	-81,364,787	315,339,269	74,850,938	57,020,072	240,498,331
GOBIERNO	78,508,932	14,819,846	93,328,778	17,369,471	17,102,676	75,959,306
LEGISLACION	-	-	-	-	-	-
JUSTICIA	-	-	-	-	-	-
COORDINACION DE LA POLITICA DE GOBIERNO	12,552	-1,281	11,271	-	-	11,271
RELACIONES EXTERIORES	-	-	-	-	-	-
ASUNTOS FINANCIEROS Y HACENDARIOS	3,036	-	3,036	-	-	3,036
SEGURIDAD NACIONAL	-	-	-	-	-	-
ASUNTOS DE ORDEN PUBLICO Y DE SEGURIDAD INTERIOR	78,470,316	14,811,534	93,281,850	17,360,868	17,094,073	75,920,381
OTROS SERVICIOS GENERALES	23,028	9,593	32,621	8,603	8,603	24,018
DESARROLLO SOCIAL	318,215,124	-96,211,064	222,004,060	57,475,035	39,910,965	164,529,025
PROTECCION AMBIENTAL	-	-	-	-	-	-
VIVIENDA Y SERVICIOS A LA COMUNIDAD	317,954,100	-96,211,064	221,743,036	57,398,602	39,824,612	164,354,354
SALUD	-	-	-	-	-	-
RECREACION, CULTURA Y OTRAS MANIFESTACIONES SOCIALES	261,024	-	261,024	86,353	86,353	174,671

1ER TRIMESTRE 2023



MUNICIPIO DE SANTA CATARINA NUEVO LEON
Estado Analítico del Ejercicio del Presupuesto de Egresos
Clasificación de Servicios Personales por Categoría
Del 1 de Enero al 31 de Marzo de 2023

Concepto	Ingresos						Subejercicio (5= 3 - 4)
	Aprobado (1)	Ampliaciones / (Reducciones) (2)	Modificado (3= 1 + 2)	Devengado (4)	Pagado (5)		
Gasto No Etiquetado							
A. Personal Administrativo y de Servicio Público	698,857,552	7,288,122	706,145,674	146,551,788	140,979,631	559,891,886.29	
B. Magisterio	440,417,200	52,898,770	493,315,970	101,686,848	99,735,306	391,629,122.27	
C. Servicios de Salud (C=c1+c2)	60,702,072	46,308,598	14,393,474	2,186,462	2,186,462	12,207,012.55	
c1) Personal Administrativo						0.00	
c2) Personal Médico, Paramédico y afín	60,702,072	46,308,598	14,393,474	2,186,462	2,186,462	12,207,012.55	
D. Seguridad Pública	197,738,280	685,950	198,424,230	42,678,478	42,057,981	155,755,751.47	
E. Gastos asociados a la implementación de nuevas leyes federales o reformas a las mismas (E = e1 + e2)						0.00	
F. Sentencias laborales definitivas						6.00	
						0.00	
Gasto Etiquetado	16,342,692	23,140	16,365,832	42,081	42,081	16,323,751.31	
A. Personal Administrativo y de Servicio Público						(43,398.88)	
B. Magisterio						0.00	
C. Servicios de Salud (C=c1+c2)						0.00	
c1) Personal Administrativo						0.00	
c2) Personal Médico, Paramédico y afín						0.00	
D. Seguridad Pública	16,342,692	23,140	16,365,832	1,319	1,319	16,367,151.19	
E. Gastos asociados a la implementación de nuevas leyes federales o reformas a las mismas (E = e1 + e2)						0.00	
F. Sentencias laborales definitivas						0.00	
						0.00	
Total del Gasto	715,200,244	7,309,263	722,509,507	146,593,869	141,021,712	576,915,637.80	



Tesorería Municipal
Del Estado de Nuevo Leon

1ER TRIMESTRE 2023
MUNICIPIO DE SANTA CATARINA NUEVO LEON
Estado Analítico del Ejercicio del Presupuesto de Egresos
Gasto por Categoría Programática
Del 1 de Enero al 31 de Marzo de 2023

Concepto	Ingreso					Subejercicio (6= 3 - 4)
	Aprobado	Ampliaciones / (Reducciones)	Modificado	Devengado	Pagado	
	(1)	(2)	(3= 1 + 2)	(4)	(5)	
Gasto No Etiquetado	1,488,422,332	332,358,624	1,820,780,956	291,942,825	235,014,435	1,528,838,131
Programas	1,414,675,384	379,643,934	1,794,319,318	284,296,540	227,774,809	1,510,022,778
Subsidios: Sector Social y Privado o Entidades Federativas y Municipios	-	-	-	-	-	-
Sujetos a Reglas de Operación	-	0	-	-	-	-
Otros Subsidios	-	0	-	-	-	-
Desempeño de las Funciones	1,243,064,308	364,573,248	1,607,637,556	250,467,088	201,790,003	1,357,190,468
Prestación de Servicios Públicos	786,423,216	-107,414,239	679,008,977	146,586,712	131,648,615	532,422,265
Provisión de Bienes Públicos	-	0	-	-	-	-
Planeación, seguimiento y evaluación de políticas públicas	392,386,380	178,161,418	570,547,798	67,801,605	58,701,320	502,746,193
Promoción y fomento	4,579,572	1,571,766	6,151,338	575,749	575,749	5,575,589
Regulación y supervisión	43,949,148	30,949,755	74,898,903	12,098,630	9,255,390	62,800,273
Funciones de las Fuerzas Armadas (Únicamente Gobierno Federal)	-	0	-	-	-	-
Específicos	8,082,084	232,291	8,314,375	1,608,923	1,608,923	6,705,452
Proyectos de Inversión	7,663,908	261,072,256	268,736,164	21,795,469	-	246,940,695
Administrativos y de Apoyo	171,591,075	15,070,688	186,661,762	33,829,452	25,984,806	152,832,310
Apoyo al proceso presupuestario y para mejorar la eficiencia institucional	154,735,780	7,192,969	161,928,749	30,708,130	22,942,807	131,220,618
Apoyo a la función pública y al mejoramiento de la gestión	16,855,295	7,877,717	24,733,013	3,121,322	3,041,999	21,611,892
Operaciones ajenas	-	0	-	-	-	-
Compromisos	-	0	-	-	-	-
Obligaciones de cumplimiento de resolución jurisdiccional	-	0	-	-	-	-
Desastres Naturales	-	0	-	-	-	-
Obligaciones	0	0	0	0	0	0
Pensiones y Jubilaciones	-	0	-	-	-	-
Aportaciones a la seguridad social	-	0	-	-	-	-
Aportaciones a fondos de estabilización	-	0	-	-	-	-
Aportaciones a fondos de inversión y reestructura de pensiones	-	0	-	-	-	-
Programas de Gasto Federalizado (Gobierno Federal)	-	0	-	-	-	-
Gasto Federalizado	-	0	-	-	-	-
Participaciones a entidades federativas y municipios	-	0	-	-	-	-
Costo financiero, deuda o apoyos a deudores y ahorradores de la banca	24,067,404	0	24,067,404	7,016,764	7,016,764	17,050,640
Adeudos de ejercicios fiscales anteriores	48,430,044	-47,285,310	1,144,734	629,521	222,862	515,212
No Programable	1,249,500	0	1,249,500	-	-	1,249,500
Gasto Etiquetado	396,724,056	81,384,787	315,339,269	74,850,938	57,020,072	240,488,331
Programas	396,724,056	81,384,787	315,339,269	74,850,938	57,020,072	240,488,331
Subsidios: Sector Social y Privado o Entidades Federativas y Municipios	-	-	-	-	-	-
Sujetos a Reglas de Operación	-	0	-	-	-	-
Otros Subsidios	-	0	-	-	-	-
Desempeño de las Funciones	396,724,056	(81,384,787)	315,339,269	74,850,938	57,020,072	240,488,331
Prestación de Servicios Públicos	221,369,626	11,229,594	232,599,222	51,639,490	50,152,921	180,959,032
Provisión de Bienes Públicos	-	0	-	-	-	-
Planeación, seguimiento y evaluación de políticas públicas	22,395,576	4,581,019	26,976,595	6,840,893	6,840,893	20,115,702
Promoción y fomento	-	0	-	-	-	-
Regulación y supervisión	56,340	0	56,340	26,257	26,257	30,083
Funciones de las Fuerzas Armadas (Únicamente Gobierno Federal)	-	0	-	-	-	-
Específicos	-	0	-	-	-	-
Proyectos de Inversión	152,902,512	-97,174,701	55,727,811	16,344,297	-	39,383,514
Administrativos y de Apoyo	0	0	0	0	0	0
Apoyo al proceso presupuestario y para mejorar la eficiencia institucional	-	0	-	-	-	-
Apoyo a la función pública y al mejoramiento de la gestión	-	0	-	-	-	-
Operaciones ajenas	-	0	-	-	-	-
Compromisos	-	0	-	-	-	-
Obligaciones de cumplimiento de resolución jurisdiccional	-	0	-	-	-	-
Desastres Naturales	-	0	-	-	-	-
Obligaciones	0	0	0	0	0	0
Pensiones y Jubilaciones	-	0	-	-	-	-
Aportaciones a la seguridad social	-	0	-	-	-	-
Aportaciones a fondos de estabilización	-	0	-	-	-	-
Aportaciones a fondos de inversión y reestructura de pensiones	-	0	-	-	-	-
Programas de Gasto Federalizado (Gobierno Federal)	-	0	-	-	-	-
Gasto Federalizado	-	0	-	-	-	-
Participaciones a entidades federativas y municipios	-	0	-	-	-	-
Costo financiero, deuda o apoyos a deudores y ahorradores de la banca	-	0	-	-	-	-
Adeudos de ejercicios fiscales anteriores	-	0	-	-	-	-
No Programable	-	0	-	-	-	-
Total del Gasto	1,885,146,388	250,973,837	2,136,120,225	366,793,763	292,034,506	1,769,326,462



Tesorería Municipal

Gobierno de Santa Catarina

1er.

TRIMESTRE

INDICADORES DE GESTIÓN DE ACUERDO AL PMD





Gobierno Municipal de Santa Catarina , N. L.
Administración 2021 - 2024
Seguimiento al Plan Municipal de Desarrollo 2021 - 2024



Resultados al 1er trimestre 2023

EJE	ACCIONES	% AVANCE FÍSICO
1	67	43%
2	33	26%
3	50	31%
4	22	24%
	172	31%

ING. JUAN MANUEL ROCHA CEDILLO
DIRECTOR DE PLANEACIÓN
MUNICIPIO DE SANTA CATARINA, N.L.

Secretaría Ejecutiva
Dirección de Planeación



Tesorería Municipal

Gobierno de Santa Catarina

1er.

TRIMESTRE

FORMATOS DEL FONDO PARA LA INFRAESTRUCTURA SOCIAL MUNICIPAL





Santa Catarina, N. L. a 25 de abril de 2023
Oficio No. SOP-DAPO-415/2023
Asunto: 1er Informe Trimestral.

Ing. Hernán Aguiñaga Álvarez.
Director de Atención a Municipios.
Presente. -

Por medio del presente reciba un cordial saludo y al mismo tiempo me permito enviar **Reporte Trimestral (1), Enero – Marzo 2023**, de los siguientes programas:

- Fondo de Programas de Infraestructura Municipal 2018
- Fondo Descentralizados Específicos 2020
- Fondo de Desarrollo Municipal 2020
- Fondo de Ultracrecimiento 2020
- Proyectos de Infraestructura Municipal 2020
- Fondo de Apoyo Municipal para los Centros de Atención a Niñas, Niños y Adolescentes 2021
- Fondo de Desarrollo Municipal 2021
- Fondo Descentralizados Específicos 2021
- Fondo de Ultracrecimiento 2021
- Proyectos de Infraestructura Municipal 2021
- Fondo de Desarrollo Municipal 2022
- Fondo de Infraestructura Municipal para Fines Específicos 2022
- Fondo de Ultracrecimiento 2022
- Programa Estatal de Inversión 2022
- Proyecto de Infraestructura Municipal 2022
- Fondos Descentralizados con Fines Específicos 2022.
- Fondo de Aportaciones para la Infraestructura Social Municipal y de las Demarcaciones Territoriales del Distrito Federal" (FISMDF) Ramo 33 (2021)
- Fondo de Aportaciones para la Infraestructura Social Municipal y de las Demarcaciones Territoriales del Distrito Federal (FISMDF) Ramo 33 (2022)
- Fondo de Aportaciones para la Infraestructura Social Municipal y de las Demarcaciones Territoriales del Distrito Federal (FISMDF) Ramo 33 (2023)

Sin más por el momento me despido, quedando a sus órdenes para cualquier duda o aclaración al respecto.

Atentamente

Arq. Marco Polo Aguirre López
Director de Administración y Promoción de Obras
Secretaría de Obras Públicas

c.c.p. Lic. José Carlos Díaz Fernández/Director General de Finanzas de la Tesorería Municipal
c.c.p. C.P. Martha M. Sánchez Marrufo /Directora de Contabilidad y Presupuesto Secretaría de Tesorería y Finanzas
c.c.p. Archivo



FONDO DE APORTACIONES PARA LA INFRAESTRUCTURA SOCIAL MUNICIPAL

AVANCES FISICO-FINANCIERO
EJERCICIO 2023
PERIODO DE ENERO - MARZO 2023

NORMAL () INFORME DE GOBIERNO () TRIMESTRAL (X)

ESTADO: 19 AGENO, LEON
MUNICIPIO: 023 SANTA CATARINA
FONDO: FONDO DE APORTACIONES PARA LA INFRAESTRUCTURA SOCIAL MUNICIPAL

FECHA DE ELABORACION			
DIA	MES	ANO	
24	ABRIL	2023	

No.	TIPO DE CONTRATO	CLASIF. DE PROT. PUCON	DESCRIPCION DE LA OBRA	UNIDAD O LOCALIDAD	AVANCE FISICO ACUMULADO %	FECHA DE INICIO Y TERMINO	POPULACION BENEFICARIA	INVERSION			INVERSION EJERCIDA			METAS TOTALES			OBSERVACION				
								APROBADO	MODIFICADO	COMPROMETIDO	EFECTUADO	FACTURADO	TOTAL	FFD	ESTADO	IMPAL		PART.	UNIDAD DE MEDIDA	APROB.	MON.
1				SANTA CATARINA, N.L.				14,093,372.00	0.00	0.00	0.00	0.00	0.00	0.00	0.00	0.00	0.00	0.00			
SUMA DE LA HOJA																					
SUBTOTAL								34,025,572.04	0.00	0.00	0.00	0.00	0.00	0.00	0.00	0.00	0.00	0.00	0.00	0.00	
SUMA TOTAL								34,099,372.04	0.00	0.00	0.00	0.00	0.00	0.00	0.00	0.00	0.00	0.00	0.00	0.00	
SUMA TOTAL								34,099,372.04	0.00	0.00	0.00	0.00	0.00	0.00	0.00	0.00	0.00	0.00	0.00	0.00	

Arq. Marco Polo Aguirre Lopez

ARQ. MARCO POLO AGUIRRE LOPEZ
Director de Administración y Promoción de Obras


ESTADO : 19. NUEVO LEON
MUNICIPIO : SAN CATALINA
FONDO : FONDO DE APORTACIONES PARA LA INFRAESTRUCTURA SOCIAL MUNICIPAL

FONDO DE APORTACIONES PARA LA INFRAESTRUCTURA SOCIAL MUNICIPAL AVANCES FISICO-FINANCIEROS

EJERCICIO 2022
PERIODO DE MARZO 2023
INFORME DE GOBIERNO () TRIMESTRAL (X)

FECHA DE ELABORACION:
AÑO: 2023
MES: ABRIL
DIA: 24

No.	TIPO DE CONTRIBUCION	CLASIF. DE PROY.	DESCRIPCION DE OBRAS	UBICACION O LOCALIDAD	AVANCE ACUMULADO FIS %	FECHA DE INICIO Y TERMINO	POBLACION BENEFICIARIA	INVERSION						METAS TOTALES ALCAL. MODIF.	OBSERVACION																	
								APROBADO	NOCTIFICADO	COMPROMETIDO	DEVENGADO	FACTURADO	TOTAL			FED	ESTADO	IMPAL	IMPAI	UNIDAD DE MEDIDA												
1	DIRECTA	OBRAS Y LETRAMIENTO	CONSTRUCCION DE DRENABE PLUVIAL	AV. TORRES NORTE Y HACIENDA EL PALMERO HACIENDA SAN RAFAEL EN COLONIA BORGUES DE LA HUASTECA TRAMDO I	100%	01 AÑO 2022 AL 31 DIC 2022	2751.00	11,398,048.17	11,398,048.24	11,398,048.26	11,398,048.26	11,398,048.26	11,398,048.26	11,398,048.26	1.00	9.00	11.80	0.00	58		0.00	9.00	OSIA TERMINADA									
2	DIRECTA	OBRAS Y LETRAMIENTO	CONSTRUCCION DE DRENABE	AV. TORRES NORTE Y HACIENDA EL PALMERO HACIENDA SAN RAFAEL EN COLONIA BORGUES DE LA HUASTECA TRAMDO II	100%	01 AÑO 2022 AL 31 DIC 2022	2750.00	13,316,177.89	13,316,214.43	13,316,214.43	13,316,214.43	13,316,214.43	13,316,214.43	13,316,214.43	13,316,214.43	1.00	8.00	182.08	0.00	56		0.00	8.00	OSIA TERMINADA								
3	DIRECTA	DRENABE Y LETRAMIENTO	CONSTRUCCION DE DRENABE PLUVIAL	CALLE CERRO DE LAS MITRAS ENTRE BARRA LA FUERTE Y LA COLONIA RESERVENAL SANTA CATALINA	100%	01 SEP 2022 AL 16 DIC 2022	4078.00	3,750,541.60	3,750,541.60	3,750,541.60	3,750,541.60	3,750,541.60	3,750,541.60	3,750,541.60	3,750,541.60	0.00	9.00	21.20	0.00	36		0.00	9.00	OSIA TERMINADA								
4	DIRECTA	DRENABE Y LETRAMIENTO	CONSTRUCCION DE DRENABE	EL CRUCE DE CALLE HACIENDA SANTA BARBARA Y HACIENDA EL CERRILLO EN COLONIA HACIENDA EL PALMERO	100%	01 SEP 2022 AL 15 DIC 2022	3447.00	1,203,532.37	995,106.00	995,106.00	995,106.00	995,106.00	995,106.00	995,106.00	995,106.00	995,106.00	0.00	9.00	28.00	0.00	30		0.00	9.00	OSIA TERMINADA							
5	DIRECTA	AGUA POTABLE	CONSTRUCCION DE RED DE AGUA POTABLE	COLONIA LOANAS DEL SINAGOR	100%	01 FEB 2022 AL 13 DIC 2022	1182.00	1,482,543.42	1,432,044.42	1,432,044.42	1,432,044.42	1,432,044.42	1,432,044.42	1,432,044.42	1,432,044.42	1,432,044.42	1,432,044.42	1,432,044.42	1,432,044.42	1,432,044.42	1,432,044.42	1,432,044.42	1,432,044.42	1,432,044.42	1,432,044.42	OSIA TERMINADA						
6	DIRECTA	OBRAS Y LETRAMIENTO	CONSTRUCCION DE RED DE DRENABE	COLONIA LOANAS DEL SINAGOR	100%	03 SEP 2022 AL 13 DIC 2022	1182.00	3,350,300.96	2,506,300.34	2,506,300.34	2,506,300.34	2,506,300.34	2,506,300.34	2,506,300.34	2,506,300.34	2,506,300.34	2,506,300.34	2,506,300.34	2,506,300.34	2,506,300.34	2,506,300.34	2,506,300.34	2,506,300.34	2,506,300.34	OSIA TERMINADA							
SUMA DE LA FOLIO								33,435,588.00	33,447,294.81	33,447,294.81	33,447,294.81	33,447,294.81	33,447,294.81	33,447,294.81	33,447,294.81	33,447,294.81	33,447,294.81	33,447,294.81	33,447,294.81	33,447,294.81	33,447,294.81	33,447,294.81	33,447,294.81	33,447,294.81	33,447,294.81	33,447,294.81						
SUBTOTAL								33,435,588.00	33,447,294.81	33,447,294.81	33,447,294.81	33,447,294.81	33,447,294.81	33,447,294.81	33,447,294.81	33,447,294.81	33,447,294.81	33,447,294.81	33,447,294.81	33,447,294.81	33,447,294.81	33,447,294.81	33,447,294.81	33,447,294.81	33,447,294.81	33,447,294.81	33,447,294.81	33,447,294.81	33,447,294.81	33,447,294.81		
SUMA TOTAL								33,435,588.00	33,447,294.81	33,447,294.81	33,447,294.81	33,447,294.81	33,447,294.81	33,447,294.81	33,447,294.81	33,447,294.81	33,447,294.81	33,447,294.81	33,447,294.81	33,447,294.81	33,447,294.81	33,447,294.81	33,447,294.81	33,447,294.81	33,447,294.81	33,447,294.81	33,447,294.81	33,447,294.81	33,447,294.81	33,447,294.81	33,447,294.81	33,447,294.81


ARDO MARCO POLO AGUIRRE LOPEZ
 Director de Administración y Promoción de Obras

FONDO DE APORTACIONES PARA LA INFRAESTRUCTURA SOCIAL MUNICIPAL

AVANCES FISCO-FINANCIERO

PERIODO DE ENERO - MARZO 2023

ESTADO: 15. MEUVI LEON
MUNICIPIO: CASI SANTA CATARINA

FONDO: FONDO DE APORTACIONES PARA LA INFRAESTRUCTURA SOCIAL MUNICIPAL

FECHA DE EJERCICIO			
ENE	FEB	MAR	ABR
24	24	2023	2023

NORMAL () INFORME DE GOBIERNO () TRIMESTRAL (X)

No.	TIPO DE CONTRACCION	CLASIF. DE PROY.	DESCRIPCION DE LA OBRA	UBICACION O LOCALIDAD	AVANCE ACUMULADO PO. N.	FECHA DE INICIO Y TERMINO	POBLACION BENEFICIARIA	INVERSION				INVERSION EJERCIDA				OBSERVACION			
								APROBADO	MODIFICADO	COMPLETADO	DEVENGADO	FACTURADO	TOTAL	ESTADO	MPAL		PART.	VARIAS DE RESERVA	RENTAS TOTALES MUNIC.
1	DIRECTA	DRENAJE Y LETRINAS	CONSTRUCCION DE DRENAJE PLUVIAL	CALLE HACIENDA SAN CARLOS COLONIA HACIENDA EL PALMAR	100%	01 SEP 2021 30 DIC 2021	3482 20	12,646,70 42	12,646,700 46	12,643,911 36	12,641,747 26	0 00	0 00	0 00	0	0	OBRA TERMINADA		
2	DIRECTA	DRENAJE Y LETRINAS	CONSTRUCCION DE DRENAJE PLUVIAL	CALLE CENTRO DE LAS MITAS COLONIA RESIDENCIAL DE SANTA CATARINA	100%	24 SEP 2021 30 DIC 2021	4870 20	7,306,714 61	7,306,714 61	7,304,024 52	7,306,714 61	0 00	0 00	0 00	0	0	OBRA TERMINADA		
3	DIRECTA	DRENAJE Y LETRINAS	CONSTRUCCION DE DRENAJE PLUVIAL	CALLE ESCUELA COLONIA PRIVADA LA BARRA CATARINA	100%	01 SEP 2021 30 DIC 2021	3109 06	4,190,061 42	4,190,063 61	4,179,995 13	4,190,063 61	0 00	0 00	0 00	0	0	OBRA TERMINADA		
4	DIRECTA	DRENAJE Y LETRINAS	CONSTRUCCION DE DRENAJE PLUVIAL	COLONIA LOMAS DEL MARAZOL	100%	01 SEP 2021 30 DIC 2021	336 06	4,827,879 41	4,801,913 11	4,798,009 24	4,801,913 11	0 00	0 00	0 00	0	0	OBRA TERMINADA		
5	DIRECTA	AGUA POTABLE	CONSTRUCCION DE FOSOS DE AGUA POTABLE	COLONIA LOMAS DEL MARAZOL	100%	01 SEP 2021 30 DIC 2021	336 06	1,971,491 32	2,240,004 40	1,963,000 89	2,240,004 40	0 00	0 00	0 00	0	0	OBRA TERMINADA		
SUMA DE LA FOLIA																			
SUBTOTAL																			
SUMA TOTAL																			

DIFERENCIA

MARCO POLO AGUIRRE LOPEZ
Director de Administracion y Promocion de Obras



Tesorería Municipal

Gobierno de Santa Catarina

1er.

TRIMESTRE

FORMATOS DEL FONDO DE APORTACIONES PARA EL FORTALECIMIENTO DE LOS MUNICIPIOS





Tesorería Municipal
Gobierno de Santa Catarina

SECRETARÍA DE LA CONTRALORÍA GENERAL DEL ESTADO DE NUEVO LEÓN
DIRECCIÓN DE CONTROL Y EVALUACIÓN DE LA OBRA PÚBLICA Y CONTRALORÍA SOCIAL
RAMO 33.- APORTACIONES FEDERALES PARA ENTIDADES FEDERATIVAS Y MUNICIPIOS
F-IV.- FONDO DE APORTACIONES PARA EL FORTALECIMIENTO MUNICIPAL 2022
1ER TRIMESTRE 2023
EJERCICIO 2023
(PESOS)

TRIMESTRE
01 de Enero al 31 de
Marzo 2023

NOMBRE	INVERSION APROBADA ANUAL	GASTO EJERCIDO TRIMESTRE			SALDO
		TOTAL ACUMULADO	OBLIGACIONES FINANCIERAS	OTROS PROGRAMAS	
1. OBLIGACIONES FINANCIERAS COMISIONES BANCARIAS	2,000.00	84.00	84.00		1,916.00
2. OTROS PROGRAMAS ARRENDAMIENTO DE UNIDADES ENERGIA ELECTRICA CONFINAMIENTO DE DESECHOS RECOLECCION DE BASURA AGUA Y DRENAJE	278,859,746.00	49,054,405.00		13,435,041.00 14,135,066.00 0.00 18,698,014.00 2,786,284.00	229,805,341.00
TECHO FINANCIERO	278,861,746.00	49,054,489.00	84.00	49,054,405.00	229,807,257.00

DR. CARLOS ALBERTO TELLEZ ZOLEZZI
TESORERO MUNICIPAL



Tesorería Municipal
Gobierno de Santa Catarina

SECRETARIA DE LA CONTRALORIA GENERAL DEL ESTADO DE NUEVO LEON
DIRECCION DE CONTROL Y EVALUACION DE LA OBRA PUBLICA Y CONTRALORIA SOCIAL
RAMO 33.- APORTACIONES FEDERALES PARA ENTIDADES FEDERATIVAS Y MUNICIPIOS
F-IV.- FONDO DE APORTACIONES PARA EL FORTALECIMIENTO MUNICIPAL 2023

ACUMULADO
EJERCICIO 2023
(PESOS)

ACUMULADO
1° de Enero al 31 de
Diciembre 2023

NOMBRE	INVERSION APROBADA ANUAL	GASTO EJERCIDO ACUMULADO		
		TOTAL ACUMULADO	OBLIGACIONES FINANCIERAS	OTROS PROGRAMAS
1. OBLIGACIONES FINANCIERAS COMISIONES BANCARIAS	2,000.00	84.00	84.00	
3. SERVICIOS MUNICIPALES (OTROS PROGRAMAS) ARRENDAMIENTO DE UNIDADES ENERGIA ELECTRICA CONFINAMIENTO DE DESECHOS RECOLECCION DE BASURA AGUA Y DRENAJE	278,859,746.00	49,054,405.00		13,435,041.00 14,135,066.00 0.00 18,698,014.00 2,786,284.00
TECHO FINANCIERO	278,861,746.00	49,054,489.00	84.00	49,054,405.00
				1,916.00
				229,805,341.00

DR. CARLOS ALBERTO TELLEZ ZOLEZZI
TESORERO MUNICIPAL

[Handwritten signature]