

1ER INFORME TRIMESTRAL 2022



ENERO-MARZO 2022

INDICE

OFICIO DIRIGIDO DEL PRESIDENTE AL H. CONGRESO

OFICIO DIRIGIDO AL AYUNTAMIENTO

INFORMACION FINANCIERA DE LA LEY GENERAL DE CONTABILIDAD GUBERNAMENTAL

A) Información Contable

- Estado de Actividades
- Estado de Situación Financiera
- Estado de Variación en la Hacienda Pública.
- Estado de Cambios en la Situación Financiera
- Estado de Flujo de Efectivo
- Reporte Analítico de Activo
- Estado Analítico de la deuda y otros pasivos

B) Información Presupuestal

- Reporte analítico de Ingresos Presupuestales
- Estado analítico del ejercicio del presupuesto de egresos (Clasificación Administrativa)
- Estado analítico del ejercicio del presupuesto de egresos (Clasificación Económica)
- Estado analítico del ejercicio del presupuesto de egresos (Clasificación Objeto del Gasto)
- Estado analítico del ejercicio del presupuesto de egresos (Clasificación Funcional)
- Endeudamiento Neto
- Intereses de la deuda
- Gasto por categoría programática
- Programas y proyectos de Inversión

INDICE

INFORMACION DE LA LEY DE DISCIPLINA FINANCIERA

- Estado de Situación Financiera Detallado
- Informe Analítico de la Deuda y Otros Pasivos
- Informe Analítico de Obligaciones Diferentes de Financiamientos
- Balance Presupuestarios
- Estado Analítico de Ingresos Detallado
- Estado Analítico del Ejercicio del Presupuesto de Egresos Detallado
 - a) Clasificación por Objeto del Gasto (Capítulo y Concepto)
 - b) Clasificación Administrativa
 - c) Clasificación Funcional (Finalidad y Función)
 - d) Clasificación de Servicios Personales por Categoría

INDICADORES DE GESTION DE ACUERDO AL PMD 1ER TRIMESTRE 2022

FORMATOS DEL FONDO PARA LA INFRAESTRUCTURA SOCIAL MUNICIPAL

- Avances Físico-Financieros Recursos 2022 (1er TRIMESTRE 2022)
- Avances Físico-Financieros ejercicios anteriores (1er TRIMESTRE 2022)

FORMATOS DEL FONDO DE APORTACIONES PARA EL FORTALECIMIENTO DE LOS MUNICIPIOS Y DE LAS DEMARCACIONES TERRITORIALES DEL DISTRITO FEDERAL

- Aplicación de Recursos 2022 (1er TRIMESTRE 2022)
- Aplicación de Recursos 2022 Ejercido al 31 de Marzo de 2022 (ACUMULADO)



**Ciudad
Santa Catarina**

Oficio No. STYF-0105/2022

Dip. Ivonne Liliana Álvarez García
Presidenta Del H. Congreso Del Estado
Presente.-

Con el fin de dar cumplimiento a lo establecido en los Artículos 33, Fracción III, Inciso e), 35 apartado B, fracción I, y 100, fracción IX de la Ley de Gobierno Municipal del Estado de Nuevo León, se tiene a bien remitir al Honorable Congreso del Estado, los Documentos de los Informes de Avance de Gestión Financiera correspondientes al **Primer Trimestre del año 2022**, aprobados por Unanimidad por el R. Ayuntamiento, en Sesión Ordinaria de Cabildo No. 15/2022-I, celebrada el 28 de abril del presente año. Se adjunta al presente Cd. Con la información.

Sin otro particular, reiteramos a usted las seguridades de nuestra atenta y distinguida consideración.

ATENTAMENTE
SANTA CATARINA, N.L., A 28 DE ABRIL DE 2022
Atentamente


Ing. Jesús Ángel Nava Rivera
Presidente Municipal


Lic. Hugo Cervantes Tijerina
Secretario del Ayuntamiento


C.P. Luis Gerardo Flores Almaraz
Secretario de Tesorería y Finanzas


Lic. Jaime Alberto García Astorga
Síndico Primero

c.c.p. C.P. Jorge Guadalupe Galván González / Auditor General del Estado de Nuevo León
c.c.p. Archivo

**Ciudad
Santa
Catarina**

Secretaría de Tesorería y Finanzas | Torre Administrativa, planta baja | Librado García 211, Centro de Santa Catarina, N. L., México
T. 81 8676 1700 Ext. 3016 | stacatarina.mx

Administración 2021-2024



**Ciudad
Santa Catarina**

Oficio No. STYF- 0104/2022

**R. Ayuntamiento Del Municipio de
Santa Catarina, N.L.
P r e s e n t e.-**

Con el fin de dar cumplimiento a lo establecido en el Artículo 100, Fracción IX, de la Ley de Gobierno Municipal del Estado de Nuevo León, me permito someter a la aprobación del R. Ayuntamiento, los informes de Avance de Gestión Financiera correspondientes al **Primer Trimestre del año 2022**, con cifras acumuladas de ingresos y egresos a la fecha.

Sin otro particular, reitero a usted las seguridades de mi atenta y distinguida consideración

ATENTAMENTE

Santa Catarina, N.L., a 27 de abril de 2022


Ing. Jesús Ángel Nava Rivera
Presidente Municipal



C.P. Luis Gerardo Flores Almaraz
Secretario de Tesorería y Finanzas

c.c.p. Ing. Jesús Ángel Nava Rivera / Presidente Municipal de Santa Catarina, Nuevo León
c.c.p. Archivo

**Ciudad
Santa
Catarina**

Secretaría de Tesorería y Finanzas | Torre Administrativa, planta baja | Librado García 211, Centro de Santa Catarina, N. L., México
T. 81 8676 1700 Ext. 3016 | stacatarina.mx

Administración 2021-2024



**Ciudad
Santa Catarina**

INFORMACION FINANCIERA DE LA LEY GENERAL DE CONTABILIDAD GUBERNAMENTAL

Santa Catarina



Municipio de Santa Catarina, N.L.

Estado de Actividades al mes de Marzo del 2022

Página: 1

Fecha: miércoles, 27 de abril de 2022, 03:21:00 p.m.

2022

04	INGRESOS Y OTROS BENEFICIOS		
41	INGRESOS DE GESTION		
0411	IMPUESTOS		
4111	IMPUESTOS SOBRE LOS INGRESOS		
4112	IMPUESTOS SOBRE EL PATRIMONIO	-162,689,704	-122,203,812
4117	ACCESORIOS DE IMPUESTOS	-935,630	-943,268
		<u>-163,625,335</u>	<u>-123,147,081</u>
0413	CONTRIBUCIONES DE MEJORAS		
4131	CONTRIBUCIONES DE MEJORAS POR OBRAS PUBLICAS	-241	-2,493
		<u>-241</u>	<u>-2,493</u>
0414	DERECHOS		
4141	DERECHOS POR EL USO, GOCE, APROVECHAMIENTO O	-2,447,852	-1,557,496
4143	DERECHOS POR PRESTACION DE SERVICIOS	-20,676,699	-19,203,440
4144	ACCESORIOS DE DERECHOS	161,827	69,950
4149	OTROS DERECHOS	-232,312	-657,010
		<u>-23,195,037</u>	<u>-21,347,996</u>
0415	PRODUCTOS DE TIPO CORRIENTE		
4151	PRODUCTOS DERIVADOS DEL USO Y APROVECHAMIENTO	-813,602	-960,104
4159	OTROS PRODUCTOS QUE GENERAN INGRESOS		
		<u>-813,602</u>	<u>-960,104</u>
0416	APROVECHAMIENTOS DE TIPO CORRIENTE		
4162	MULTAS	-2,714,002	-3,567,383
4163	INDEMNIZACIONES	-241,988	-247,481
4168	ACCESORIOS DE APROVECHAMIENTOS		
4169	OTROS APROVECHAMIENTOS	-509,977	-258,248
		<u>-3,465,968</u>	<u>-4,073,113</u>
42	PARTICIPACIONES, APORTACIONES, TRANSFERENCIAS,		
0421	PARTICIPACIONES Y APORTACIONES		
4211	PARTICIPACIONES	-95,972,658	-82,645,344
4212	APORTACIONES	-80,084,798	-71,248,834
4213	CONVENIOS	-72,217,363	-53,341,878
		<u>-248,274,820</u>	<u>-207,236,058</u>
0422	TRANSFERENCIAS, ASIGNACIONES, SUBSIDIOS Y OTRAS AYUDAS		
4221	TRANSFERENCIAS INTERNAS Y ASIGNACIONES AL	-32,556,165	-1,661,662
		<u>-32,556,165</u>	<u>-1,661,662</u>
43	OTROS INGRESOS Y BENEFICIOS		
0439	OTROS INGRESOS Y BENEFICIOS VARIOS		
4399	OTROS INGRESOS Y BENEFICIOS VARIOS	-1,181,730	-936,401
		<u>-1,181,730</u>	<u>-936,401</u>
	TOTAL INGRESOS	-473,112,900	-359,364,909

Municipio de Santa Catarina, N.L.

Estado de Actividades al mes de Marzo del 2022

Página: 2

Fecha: miércoles, 27 de abril de 2022, 03:21:00 p.m.

2022

05	GASTOS Y OTRAS PÉRDIDAS		
51	GASTOS DE FUNCIONAMIENTO		
0511	SERVICIOS PERSONALES		
5111	REMUNERACIONES AL PERSONAL DE CARACTER	83,476,733	81,137,364
5113	REMUNERACIONES ADICIONALES Y ESPECIALES	32,813,624	33,346,876
5114	SEGURIDAD SOCIAL	168,476	198,933
5115	OTRAS PRESTACIONES SOCIALES Y ECONOMICAS	13,252,017	20,223,751
		<u>129,710,852</u>	<u>134,906,925</u>
0512	MATERIALES Y SUMINISTROS		
5121	MATERIALES DE ADMINISTRACION, EMISION DE	18,630,016	8,355,659
5122	ALIMENTOS Y UTENSILIOS	140,794	92,045
5124	MATERIALES Y ARTICULOS DE CONSTRUCCION Y DE	6,171,278	10,123,663
5125	PRODUCTOS QUIMICOS, FARMACEUTICOS Y DE	162,956	117,526
5126	COMBUSTIBLES, LUBRICANTES Y ADITIVOS	2,756,724	2,587,424
5127	VESTUARIO, BLANCOS, PRENDAS DE PROTECCION Y	786,577	726,716
5128	MATERIALES Y SUMINISTROS PARA SEGURIDAD	19,604	236,988
5129	HERRAMIENTAS, REFACCIONES Y ACCESORIOS	2,323,037	1,428,185
		<u>30,990,988</u>	<u>23,668,209</u>
0513	SERVICIOS GENERALES		
5131	SERVICIOS BASICOS	17,861,172	18,291,429
5132	SERVICIOS DE ARRENDAMIENTO	10,121,192	10,326,923
5133	SERVICIOS PROFESIONALES, CIENTIFICOS Y TECNICOS Y	4,648,270	3,334,497
5134	SERVICIOS FINANCIEROS, BANCARIOS Y COMERCIALES	1,607,488	1,632,412
5135	SERVICIOS DE INSTALACION, REPARACION,	41,911,300	38,449,205
5136	SERVICIOS DE COMUNICACION SOCIAL Y PUBLICIDAD	9,565,954	9,795,552
5137	SERVICIOS DE TRASLADO Y VIATICOS	24,825	40
5138	SERVICIOS OFICIALES	9,836,355	1,610,782
5139	OTROS SERVICIOS GENERALES	18,154,204	8,575,215
		<u>113,730,763</u>	<u>92,016,058</u>
52	TRANSFERENCIAS, ASIGNACIONES, SUBSIDIOS Y OTRAS AYUDAS		
0524	AYUDAS SOCIALES		
5241	AYUDAS SOCIALES A PERSONAS	2,631,771	1,619,314
5244	AYUDAS SOCIALES POR DESASTRES NATURALES Y	4,740,116	4,452,790
		<u>7,371,888</u>	<u>6,072,105</u>
53	PARTICIPACIONES Y APORTACIONES		
0532	APORTACIONES		
5321	APORTACIONES DE LA FEDERACION A ENTIDADES	5,792,956	5,729,369
		<u>5,792,956</u>	<u>5,729,369</u>
54	INTERESES, COMISIONES Y OTROS GASTOS DE LA DEUDA PUBLICA		
0541	INTERESES DE LA DEUDA PUBLICA		
5411	INTERESES DE LA DEUDA PUBLICA INTERNA	2,706,575	2,511,368
		<u>2,706,575</u>	<u>2,511,368</u>
55	OTROS GASTOS Y PERDIDAS EXTRAORDINARIAS		
0551	ESTIMACIONES, DEPRECIACIONES, DETERIOROS, OBSOLESCENCIA Y		
5515	DEPRECIACION DE BIENES MUEBLES	6,127,865	4,032,839
		<u>6,127,865</u>	<u>4,032,839</u>
0559	OTROS GASTOS		
5591	GASTOS DE EJERCICIOS ANTERIORES	34,000,439	13,585,357
		<u>34,000,439</u>	<u>13,585,357</u>
56	INVERSION PUBLICA		
0561	INVERSION PUBLICA NO CAPITALIZABLE		
5611	CONSTRUCCION EN BIEN NO CAPITALIZABLE		

Municipio de Santa Catarina, N.L.

Estado de Actividades al mes de Marzo del 2022


Pagina: 3

Fecha: miércoles, 27 de abril de 2022, 03:21:00 p.m.


2022

GASTOS Y OTRAS PERDIDAS	330,432,328	282,522,232
AHORRO / DESAHORRO NETO DEL EJERCICIO	-142,680,572	-76,842,677

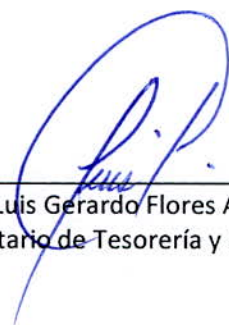
Bajo protesta de decir verdad declaramos que los Estados Financieros y sus notas son razonablemente correctos y son responsabilidad del emisor.



Ing. Jesus Angel Nava Rivera
Presidente Muicipal



Lic. Jaime Alberto Garcia Astorga
Síndico Primero



C.P. Luis Gerardo Flores Almaraz
Secretario de Tesorería y Finanzas



Ciudad
Santa Catarina

Estado de Actividades
Municipio de Santa Catarina N.L.
Al 31 de marzo 2022
y al 31 de marzo de 2021

	<u>2022</u>	<u>2021</u>
INGRESOS Y OTROS BENEFICIOS		
Impuestos	163,625,335	123,147,080
Impuestos sobre los Ingresos	-	-
Impuestos sobre el Patrimonio	162,689,705	122,203,812
Accesorios de impuestos	935,630	943,268
Contribuciones por mejoras	241	2,493
Derechos	23,195,037	21,347,996
Productos de Tipo Corriente	813,603	960,104
Aprovechamientos de Tipo Corriente	3,465,968	4,073,113
Participaciones y Aportaciones		
Participaciones	95,972,658	82,645,344
Aportaciones	80,084,799	71,248,834
Convenios	72,217,364	53,341,878
Transferencias Internas y Asignaciones al Sector Publico	32,556,165	1,661,662
Otros Ingresos y Beneficios		
Otros Ingresos y Beneficios Varios	1,181,730	936,401
Total Ingresos	<u>473,112,901</u>	<u>359,364,907</u>
GASTOS Y OTROS PERDIDAS		
Gastos de Funcionamiento		
Servicios Personales	129,710,853	134,906,925
Materiales y Suministros	30,990,988	23,668,209
Servicios Generales	113,730,763	92,016,058
Transferencias, Asignaciones, Subsidios y otras Ayudas		
Ayudas Sociales	7,371,888	6,072,105
Participaciones y Aportaciones		
Participaciones	-	-
Aportaciones	5,792,956	5,729,369
Intereses, Comisiones y Otros Gastos de la Deuda Pública		
Intereses de la Deuda Pública	2,706,575	2,511,368
Comisiones de la Deuda Pública	-	-
Otros Gastos y Pérdidas Extraordinarias		
Estimaciones, Depreciaciones, Deterioros, Obsolescencias, Amortizaciones y Provisiones	6,127,865	4,032,839
Otros Gastos	34,000,439	13,585,357
Inversión Pública		
Inversión Pública No Capitalizable	-	-
Total de Gastos y Otras Pérdidas	<u>330,432,328</u>	<u>282,522,230</u>
Ahorro/Desahorro Neto del Ejercicio	<u>142,680,572</u>	<u>76,842,677</u>

Bajo protesta de decir verdad declaramos que los Estados Financieros y sus netos son razonablemente correctos y son responsabilidad del emisor.

Ing. Jesús Ángel Nava Rivera
Presidente Municipal

Lic. Jaime Alberto García Astorga
Síndico Primero

C.P. Luis Gerardo Flores Almaraz
Secretario de Tesorería y Finanzas

Municipio de Santa Catarina, N.L.

Estado de Situación Financiera al mes de Marzo del 2022

Fecha: miércoles, 27 de abril de 2022, 03:20:46 p.m.

2022

01	ACTIVO		
11	ACTIVO CIRCULANTE		
0111	EFFECTIVO Y EQUIVALENTES		
1111	EFFECTIVO	37,310	42,237
1112	BANCOS/TESORERIA	223,983,701	130,519,235
1114	INVERSIONES TEMPORALES (HASTA 3 MESES)	4,305	4,305
	Total EFFECTIVO Y EQUIVALENTES	224,025,316	130,565,778
0112	DERECHOS A RECIBIR EFFECTIVO O EQUIVALENTES		
1122	CUENTAS POR COBRAR A CORTO PLAZO	25	25
1123	DEUDORES DIVERSOS POR COBRAR A CORTO PLAZO	6,286,694	4,792,888
	Total DERECHOS A RECIBIR EFFECTIVO O EQUIVALENTES	6,286,719	4,792,913
0113	DERECHOS A RECIBIR BIENES O SERVICIOS		
1134	ANTICIPO A CONTRATISTAS POR OBRAS PUBLICAS A	36,058,447	41,925,095
	Total DERECHOS A RECIBIR BIENES O SERVICIOS	36,058,447	41,925,095
	Total ACTIVO CIRCULANTE	266,370,483	177,283,787
12	ACTIVO NO CIRCULANTE		
0122	DERECHOS A RECIBIR EFFECTIVO O EQUIVALENTES A		
1229	OTROS DERECHOS A RECIBIR EFFECTIVO O	372,421	372,421
	Total DERECHOS A RECIBIR EFFECTIVO O EQUIVALENTES	372,421	372,421
0123	BIENES INMUEBLES, INFRAESTRUCTURA Y		
1231	TERRENOS	2,564,144,151	2,564,144,151
1232	VIVIENDAS	5,866,038	5,866,038
1233	EDIFICIOS NO HABITACIONALES	942,020,815	942,020,815
1235	CONSTRUCCIONES EN PROCESO EN BIENES DE	212,300,515	207,660,126
1236	CONSTRUCCIONES EN PROCESO EN BIENES PROPIOS	352,723,749	338,134,061
	Total BIENES INMUEBLES, INFRAESTRUCTURA Y	4,077,055,269	4,057,825,192
0124	BIENES MUEBLES		
1241	MOBILIARIO Y EQUIPO DE ADMINISTRACION	22,259,568	21,321,217
1242	MOBILIARIO Y EQUIPO EDUCACIONAL Y RECREATIVO	5,292,151	5,292,151
1243	EQUIPO E INSTRUMENTAL MEDICO Y DE LABORATORIO	1,690,134	1,690,134
1244	EQUIPO DE TRANSPORTE	85,982,783	85,982,783
1245	EQUIPO DE DEFENSA Y SEGURIDAD	39,517,341	36,262,756
1246	MAQUINARIA, OTROS EQUIPOS Y HERRAMIENTAS	49,549,712	49,411,452
	Total BIENES MUEBLES	204,291,691	199,960,495
0125	ACTIVOS INTANGIBLES		
1254	LICENCIAS	10,838,124	10,838,124
1259	OTROS ACTIVOS INTANGIBLES	3,152,968	2,980,318
	Total ACTIVOS INTANGIBLES	13,991,093	13,818,443
0126	DEPRECIACION, DETERIORO Y AMORTIZACION		
1263	DEPRECIACION ACUMULADA DE BIENES MUEBLES	-117,400,936	-111,850,401
1265	AMORTIZACION ACUMULADA DE ACTIVOS INTANGIBLES	-10,090,062	-9,512,731
	Total DEPRECIACION, DETERIORO Y AMORTIZACION	-127,490,998	-121,363,133
	Total ACTIVO NO CIRCULANTE	4,168,219,476	4,150,613,419
	Total ACTIVO	4,434,589,959	4,327,897,207
02	PASIVO		
21	PASIVO CIRCULANTE		
0211	CUENTAS POR PAGAR A CORTO PLAZO		

Municipio de Santa Catarina, N.L.


Estado de Situación Financiera al mes de Marzo del 2022

Fecha: miércoles, 27 de abril de 2022, 03:20:46 p.m.


2022

2111	SERVICIOS PERSONALES POR PAGAR A CORTO PLAZO	-4,215,586	-3,823,019
2112	PROVEEDORES POR PAGAR A CORTO PLAZO	-70,374,468	-68,219,415
2113	CONTRATISTAS POR OBRAS PUBLICAS POR PAGAR A	-1,677,995	-20,141,226
2115	TRANSFERENCIAS OTORGADAS POR PAGAR A CORTO	-339,927	-335,731
2117	RETENCIONES Y CONTRIBUCIONES POR PAGAR A	-42,387,128	-68,401,277
2119	OTRAS CUENTAS POR PAGAR A CORTO PLAZO	-20,395,980	-10,665,175
	Total CUENTAS POR PAGAR A CORTO PLAZO	-139,391,087	-171,585,845
0213	PORCION A CORTO PLAZO DE LA DEUDA PUBLICA A		
2131	PORCION A CORTO PLAZO DE LA DEUDA PUBLICA	2,835,522	-791
	Total PORCION A CORTO PLAZO DE LA DEUDA PUBLICA	2,835,522	-791
	Total PASIVO CIRCULANTE	-136,555,565	-171,586,636
22	PASIVO NO CIRCULANTE		
0223	DEUDA PUBLICA A LARGO PLAZO		
2233	PRESTAMOS DE LA DEUDA PUBLICA INTERNA POR	-148,457,070	-148,457,070
	Total DEUDA PUBLICA A LARGO PLAZO	-148,457,070	-148,457,070
	Total PASIVO NO CIRCULANTE	-148,457,070	-148,457,070
	Total PASIVO	-285,012,635	-320,043,706
03	HACIENDA PÚBLICA/ PATRIMONIO		
32	HACIENDA PÚBLICA /PATRIMONIO GENERADO		
0321	Resultados del Ejercicio (Ahorro/ Desahorro)		
3210	Resultados del Ejercicio (Ahorro/ Desahorro)	-4,149,577,324	-4,007,853,500
	Total	-4,149,577,324	-4,007,853,500
	Total	-4,149,577,324	-4,007,853,500
	Total	-4,149,577,324	-4,007,853,500
	Total Pasivo y Hacienda Pública	-4,434,589,959	-4,327,897,207

Bajo protesta de decir verdad declaramos que los Estados Financieros y sus notas son razonablemente correctos y son responsabilidad del emisor.


Ing. Jesús Ángel Nava Rivera
Presidente Municipal


Lic. Jaime Alberto García Astorga
Síndico Primero


C.P. Luis Gerardo Flores Almaraz
Secretario de Tesorería y Finanzas





Ciudad
Santa Catarina

**Estado de Situación Financiera
Municipio de Santa Catarina N.L.
Al 31 de marzo 2022 y al 31 de diciembre de 2021**

	2022	2021	2022	2021
ACTIVO				
ACTIVO CIRCULANTE				
Efectivo y Equivalentes de Efectivo	224,025,316	130,565,779	139,391,087	171,585,845
Derechos a recibir efectivo o equivalentes	6,286,720	4,792,914	-	791
Derechos a Recibir Bienes o Servicios	36,058,447	41,925,095	-	-
Total de Activos Circulantes	266,370,482	177,283,788	136,555,565	171,586,636
ACTIVO NO CIRCULANTE				
Derechos a recibir efectivo o equivalentes a largo plazo	372,421	372,421	148,457,070	148,457,070
Bienes Inmuebles, Infraestructura y Construcciones en Proceso	4,077,055,269	4,057,825,193	148,457,070	148,457,070
Bienes Muebles	204,291,691	199,960,496	285,012,635	320,043,707
Activos Intangibles	13,991,094	13,818,444	-	-
Depreciación, Deterioro y Amortización Acumulada de Bienes	-	121,363,134	-	988,278,214
Total de Activos No Circulantes	4,168,219,476	4,150,613,419	114,805,514	216,041,782
Total de Activos	4,434,589,959	4,327,897,207	281,601,484	-281,606,620
			3,085,140,124	3,085,140,124
			4,149,577,324	4,007,853,500
PASIVO				
PASIVO CIRCULANTE				
Cuentas Por Pagar a Corto Plazo			139,391,087	171,585,845
Porción a Corto Plazo de la Deuda Pública a Largo Plazo			2,835,522	791
Pasivos Diferidos a Corto Plazo			-	-
Total de Pasivos Circulantes			136,555,565	171,586,636
PASIVO NO CIRCULANTE				
Deuda Pública a Largo Plazo			148,457,070	148,457,070
Total de Pasivos No Circulantes			148,457,070	148,457,070
Total de Pasivo			285,012,635	320,043,707
HACIENDA PÚBLICA / PATRIMONIO				
Hacienda Pública/Patrimonio Contribuido			1,231,233,171	988,278,214
Hacienda Pública/Patrimonio Generado			114,805,514	216,041,782
Resultado del Ejercicio Ahorro / Desahorro			-	-281,606,620
Resultado de Ejercicios Anteriores			3,085,140,124	3,085,140,124
Rectificaciones de Resultado de Ejercicios Anteriores			4,149,577,324	4,007,853,500
Total de Pasivo y Hacienda Pública/Patrimonio			4,434,589,959	4,327,897,207

Bajo protesta de decir verdad declaramos que los Estados Financieros y sus notas son razonablemente correctos y son responsabilidad del emisor.


Ing. Jesús Angel Nava Rivera
Presidente Municipal


Lic. Jaime Alberto García Astorga
Síndico Primero


C.P. Luis Gerardo Flores Almaraz
Secretario de Tesorería y Finanzas




Ciudad
Santa Catarina


Estado de Variación en la Hacienda Pública/Patrimonio
Municipio de Santa Catarina N.L.
Al 31 de marzo 2022 y al 31 de diciembre de 2021

Concepto	Hacienda Pública/ Patrimonio Contribuido	Hacienda Pública /Patrimonio Generado de Ejercicios Anteriores	Hacienda Pública /Patrimonio Generado del Ejercicio	Ajustes por Cambios de Valor	Total
Hacienda Pública/Patrimonio Neto al Final del Ejercicio Anterior 2018					
Rectificaciones de Resultados de Ejercicios Anteriores					
Cambios en Políticas Contables y Cambios por Errores Contables	-128,439,139		3,997,216,067	-	3,868,776,928
Patrimonio Neto Inicial Ajustado del Ejercicio					
Actualizaciones y donaciones de capital			76,965,210	-	76,965,210
Actualizaciones de la Hacienda Pública/Patrimonio					
Variaciones de la Hacienda Pública/ Patrimonio Neto del Ejercicio					
Ganancia/Pérdida por Revaluos					
Reservas					
Resultados del Ejercicio: Ahorro/Desahorro			216,041,782		216,041,782
Otras Variaciones de la Hacienda pública/ Patrimonio Neto					
Hacienda Pública/Patrimonio Neto al Final del Ejercicio 2019	128,439,139	-	4,136,292,639	-	4,007,853,500
Hacienda Pública/Patrimonio Neto al Final del Ejercicio Anterior 2019					
Rectificaciones de Resultados de Ejercicios Anteriores					
Cambios en Políticas Contables y Cambios por Errores Contables	128,439,139		4,136,292,639		4,007,853,500
Patrimonio Neto Inicial Ajustado del Ejercicio					
Actualizaciones y donaciones de capital			26,918,310		26,918,310
Actualizaciones de la Hacienda Pública/Patrimonio					
Variaciones de la Hacienda Pública/ Patrimonio Neto del Ejercicio					
Ganancia/Pérdida por Revaluos					
Reservas					
Resultados del Ejercicio: Ahorro/Desahorro			114,805,514		114,805,514
Otras Variaciones de la Hacienda pública/ Patrimonio Neto					
Hacienda Pública/Patrimonio Neto al Final del Ejercicio 2020	128,439,139	-	4,278,016,463	-	4,149,577,324

Bajo protesta de decir verdad declaramos que los Estados Financieros y sus notas son razonablemente correctos y son responsabilidad del emisor.


Ing. Jesús Ángel Nava Rivera
Presidente Municipal


Lic. Jaime Alberto García Astorga
Síndico Primero


C.P. Luis Gerardo Flores Almaraz
Secretario de Tesorería y Finanzas




Ciudad
Santa Catarina


Estado de Cambios en la Situación Financiera
Municipio de Santa Catarina N.L.
Al 31 de marzo 2022

	Origen	Aplicación
ACTIVO	11,994,512	118,687,264
Activo Circulante	5,866,648	94,953,342
Efectivo y Equivalentes	0	93,459,537
Derechos a Recibir Efectivo o Equivalentes	0	1,493,806
Derechos a Recibir Bienes o Servicios	5,866,648	0
Activo No Circulante	6,127,865	23,733,922
Bienes Inmuebles, Infraestructura y Construcciones en Proceso	0	19,230,076
Bienes Muebles	0	4,331,195
Activos Intangibles	0	172,650
Depreciación, Deterioro y Amortización Acumulada de Bienes	6,127,865	0
PASIVO Y HACIENDA PÚBLICA	242,960,092	136,267,339
Pasivo Circulante	0	35,031,071
Cuentas por Pagar a Corto Plazo	0	32,194,758
Documentos por Pagar a Corto Plazo	0	0
Porción a Corto Plazo de la Deuda Pública a Largo Plazo	0	2,836,313
Pasivo No Circulante	0	0
Cuentas por Pagar a Largo Plazo	0	0
Documentos por Pagar a Largo Plazo	0	0
Deuda Pública a Largo Plazo	0	0
Pasivos Diferidos a Largo Plazo	0	0
Fondos y Bienes de Terceros en Garantía y/o en Administración a Largo Plazo	0	0
HACIENDA PÚBLICA/ PATRIMONIO	242,960,092	101,236,268
Hacienda Pública/Patrimonio Contribuido	242,954,957	0
Aportaciones	242,954,957	0
Donaciones de Capital	0	0
Actualización de la Hacienda Pública / Patrimonio	0	0
Hacienda Pública/Patrimonio Generado	5,136	101,236,268
Resultados del Ejercicio (Ahorro / Desahorro)	0	101,236,268
Resultados de Ejercicios Anteriores	5,136	0
Revalúos	0	0
Reservas	0	0
Rectificaciones de Resultados de Ejercicios Anteriores	0	0
Exceso o Insuficiencia en la Actualización de la Hacienda Pública/Patrimonio	0	0
	254,954,605	254,954,603

Bajo protesta de decir verdad declaramos que los Estados Financieros y sus notas son razonablemente correctos y son responsabilidad del emisor.


Ing. Jesús Ángel Nava Rivera
Presidente Municipal


Lic. Jaime Alberto García Astorga
Síndico Primero


C.P. Luis Gerardo Flores Almaraz
Secretario de Tesorería y Finanzas




Ciudad
Santa Catarina


Estado de Flujos de Efectivo
Municipio de Santa Catarina N.L.
Al 31 de marzo 2022

	<u>2022</u>
Flujo de Efectivo de las Actividades de Operación	
Origen	
Impuestos	163,625,335
Contribuciones de mejoras	241
Derechos	23,195,037
Productos de Tipo Corriente	813,603
Aprovechamientos de Tipo Corriente	3,465,968
Participaciones y Aportaciones	
Participaciones	95,972,658
Aportaciones	80,084,799
Convenios	72,217,364
Transferencias Internas y Asignaciones al Sector Público	32,556,165
Otros Ingresos y Beneficios	
	1,181,730
Aplicación	
Servicios Personales	129,710,853
Materiales y Suministros	30,990,988
Servicios Generales	113,730,763
Transferencias, Asignaciones y Subsidios y Otras Ayudas	
Ayudas Sociales	7,371,888
Transferencias Internas y Asignaciones al Sector Público	-
Participaciones y Aportaciones	
	-
Convenios	5,792,956
Otras aplicaciones de Operación	34,000,439
Flujos Netos de Efectivo por Actividades de Operación	<u>151,515,013</u>
Flujos de Efectivo de las Actividades de Inversión	
Origen	
Contribuciones de Capital	
Ventas de Activo Fijo	
Otros	
Aplicación	
Bienes Inmuebles y Muebles	- 4,503,845
Construcciones en Proceso (Obra Pública)	- 47,105,134
Otros	26,918,310
Flujos Netos de Efectivo por Actividades de Inversión	<u>- 24,690,669</u>
Flujo de Efectivo de las Actividades de Financiamiento	
Origen	
Endeudamiento Neto	
Interno	
Externo	
Incremento de Otros Pasivos	
Disminución de Activos Financieros	4,372,842
Aplicación	
Incremento de Activos Financieros	
Servicios de la Deuda	- 2,706,575
Disminución de otros Pasivos	- 35,031,071
Flujos Neto de Efectivo por Actividades de Financiamiento	<u>- 33,364,804</u>
Incremento/Disminución Neta en el Efectivo y Equivalente al Efectivo	93,459,539
Efectivo y Equivalentes al Efectivo al Inicio del Ejercicio	130,565,779
Efectivo y Equivalentes al Efectivo al Final del Ejercicio	224,025,318

Bajo protesta de decir verdad declaramos que los Estados Financieros y sus notas son razonablemente correctos y son responsabilidad del emisor.


Ing. Jesús Ángel Nava Rivera
Presidente Municipal


Lic. Jaime Alberto García Astorga
Síndico Primero


C.P. Luis Gerardo Flores Almaraz
Secretario de Tesorería y Finanzas

Municipio de Santa Catarina, N.L.

Reporte Analítico del Activo al mes de Marzo del 2022

Fecha: miércoles, 27 de abril de 2022, 03:20:52 p.m.

Página: 1

	Saldo Inicial	Cargos del Periodo	Creditos del Periodo	Saldo Final	Flujo del Periodo
01 ACTIVO					
11 ACTIVO CIRCULANTE					
0111 EFECTIVO Y EQUIVALENTES					
1111 EFECTIVO	42,237		4,927	37,310	4,927
1112 BANCOS/TESORERIA	274,299,310	221,279,757	271,595,366	223,983,701	50,315,609
1114 INVERSIONES TEMPORALES (HASTA 3 MESES)	4,305			4,305	
Total EFECTIVO Y EQUIVALENTES	274,345,853	221,279,757	271,600,294	224,025,316	50,320,537
0112 DERECHOS A RECIBIR EFECTIVO O					
1122 CUENTAS POR COBRAR A CORTO PLAZO	25	9,248	9,248	25	
1123 DEUDORES DIVERSOS POR COBRAR A CORTO	5,456,401	1,762,460	932,167	6,286,694	-830,292
Total DERECHOS A RECIBIR EFECTIVO O	5,456,427	1,771,708	941,416	6,286,719	-830,292
0113 DERECHOS A RECIBIR BIENES O SERVICIOS					
1134 ANTICIPO A CONTRATISTAS POR OBRAS	37,047,847	-989,400		36,058,447	989,400
Total DERECHOS A RECIBIR BIENES O	37,047,847	-989,400		36,058,447	989,400
Total ACTIVO CIRCULANTE	316,850,128	222,062,065	272,541,710	266,370,483	50,479,644
12 ACTIVO NO CIRCULANTE					
0122 DERECHOS A RECIBIR EFECTIVO O					
1229 OTROS DERECHOS A RECIBIR EFECTIVO O	372,421			372,421	
Total DERECHOS A RECIBIR EFECTIVO O	372,421			372,421	
0123 BIENES INMUEBLES, INFRAESTRUCTURA Y					
1231 TERRENOS	2564,144,151			2564,144,151	
1232 VIVIENDAS	5,866,038			5,866,038	
1233 EDIFICIOS NO HABITACIONALES	942,020,815			942,020,815	
1235 CONSTRUCCIONES EN PROCESO EN BIENES	211,122,758	1,177,756		212,300,515	-1,177,756
1236 CONSTRUCCIONES EN PROCESO EN BIENES	350,704,106	2,584,896	565,253	352,723,749	-2,019,643
Total BIENES INMUEBLES, INFRAESTRUCTURA	4073,857,869	3,762,653	565,253	4077,055,269	-3,197,399
0124 BIENES MUEBLES					
1241 MOBILIARIO Y EQUIPO DE ADMINISTRACION	21,502,557	757,010		22,259,568	-757,010
1242 MOBILIARIO Y EQUIPO EDUCACIONAL Y	5,292,151			5,292,151	
1243 EQUIPO E INSTRUMENTAL MEDICO Y DE	1,690,134			1,690,134	
1244 EQUIPO DE TRANSPORTE	85,982,783			85,982,783	
1245 EQUIPO DE DEFENSA Y SEGURIDAD	38,396,036	1,121,304		39,517,341	-1,121,304
1246 MAQUINARIA, OTROS EQUIPOS Y	49,435,545	114,167		49,549,712	-114,167
Total BIENES MUEBLES	202,299,208	1,992,482		204,291,691	-1,992,482
0125 ACTIVOS INTANGIBLES					
1254 LICENCIAS	10,838,124			10,838,124	
1259 OTROS ACTIVOS INTANGIBLES	3,037,868	115,100		3,152,968	-115,100

Municipio de Santa Catarina, N.L.

Reporte Analítico del Activo al mes de Marzo del 2022

Fecha: miércoles, 27 de abril de 2022, 03:20:52 p.m.

Página: 2

	Saldo Inicial	Cargos del Periodo	Creditos del Periodo	Saldo Final	Flujo del Periodo
Total ACTIVOS INTANGIBLES	13,875,993	115,100		13,991,093	-115,100
0126 DEPRECIACION, DETERIORO Y AMORTIZACION					
1263 DEPRECIACION ACUMULADA DE BIENES	-111,850,401		5,550,534	-117,400,936	5,550,534
1265 AMORTIZACION ACUMULADA DE ACTIVOS	-9,512,731		577,330	-10,090,062	577,330
Total DEPRECIACION, DETERIORO Y	-121,363,133		6,127,865	-127,490,998	6,127,865
Total ACTIVO NO CIRCULANTE	4169,042,359	5,870,235	6,693,119	4168,219,476	822,883
TOTAL	4485,892,488	227,932,301	279,234,829	4434,589,959	51,302,528

Bajo protesta de decir verdad declaramos que los Estados Financieros y sus notas son razonablemente correctos y son responsabilidad del emisor.


 Ing. Jesús Ángel Nava Rivera
 Presidente Municipal


 Lic. Jaime Alberto García Astorga
 Síndico Primero


 C.P. Luis Gerardo Flores Almaraz
 Secretario de Tesorería y Finanzas



Ciudad
Santa Catarina

Reporte Analítico del Activo
Municipio de Santa Catarina N.L.
Del mes de marzo de 2021

Cuenta Contable	Saldo Inicial (SI) 1	Cargos del Período 2	Abonos del Período 3	Saldo Final (SF) 4(1+2-3)	Variación del Período (SI-SF) (1-4)
ACTIVO					
ACTIVO CIRCULANTE					
Efectivo y Equivalentes	274,345,854	221,279,757	271,600,294	224,025,317	50,320,537
Derechos a Recibir Efectivo o Equivalentes	5,456,427	1,771,709	941,416	6,286,720	830,292
Derechos a Recibir Bienes o Servicios	37,047,847	989,400	-	36,058,447	989,400
Inventarios	-	-	-	-	-
Almacenes	-	-	-	-	-
Estimación por Pérdidas o Deterioro de Activos	-	-	-	-	-
Circulantes	-	-	-	-	-
Otros Activos Circulantes	-	-	-	-	-
ACTIVO NO CIRCULANTE					
Inversiones Financieras a Largo Plazo					
Derechos a Recibir Efectivo o Equivalentes a Largo Plazo	372,421	-	-	372,421	-
Bienes Inmuebles, Infraestructura y Construcciones en Proceso	4,073,857,870	4,327,907	1,130,508	4,077,055,269	3,197,399
Bienes Muebles	202,299,209	2,050,841	58,358	204,291,691	1,992,482
Activos Intangibles	13,875,994	115,100	-	13,991,094	115,100
Depreciaciones, Deterioro y Amortizaciones	-	-	-	-	-
Acumuladas de Bienes	121,363,134	-	6,127,865	127,490,999	6,127,865
Activos Diferidos	-	-	-	-	-
Estimación por Pérdida o Deterioro de Activos no Circulantes	-	-	-	-	-
Otros Activos no Circulantes	-	-	-	-	-
Total	4,485,892,488	228,555,914	279,858,442	4,434,589,960	51,302,528

Bajo protesta de decir verdad declaramos que los Estados Financieros y sus notas son razonablemente correctos y son responsabilidad del emisor.

Ing. Jesus Anger Nava Rivera
Presidente Municipal

Lic. Jaime Alberto García Astorga
Síndico Primero

C.P. Luis Gerardo Flores Almaraz
Secretario de Tesorería y Finanzas



MUNICIPIO DE SANTA CATARINA, N. L.
ESTADO ANALÍTICO DE LA DEUDA Y OTROS PASIVOS
AL 31 DE MARZO 2022

DENOMINACIÓN DE LA DEUDA	MONEDA DE CONTRATACIÓN	INSTITUCIÓN O PAIS ACREEDOR	SALDO INICIAL DEL PERIODO	SALDO FINAL DEL PERIODO
DEUDA PÚBLICA				
Corto Plazo				
Deuda Interna				
Instituciones de Crédito				
BANCA DE DESARROLLO				
Cred No. 7123	PESOS	BANOBRAS	1,091,279	818,459
Cred No. 7124	PESOS	BANOBRAS	1,034,199	775,649
Cred No. 12787	PESOS	BANOBRAS	9,219,775	6,914,831
BANCA COMERCIAL				
CREDITO No 70405				
Títulos y Valores				
Arrendamientos Financieros				
Deuda Externa				
Organismos Financieros Internacionales				
Deuda Bilateral				
Títulos y Valores				
Arrendamientos Financieros				
Subtotal Corto Plazo			11,345,253	8,508,939
Largo Plazo				
Deuda Interna				
Instituciones de Crédito				
BANCA DE DESARROLLO				
Cred No. 7123	PESOS	BANOBRAS	4,911,185	4,911,185
Cred No. 7124	PESOS	BANOBRAS	5,429,521	5,429,521
Cred No. 12787	PESOS	BANOBRAS	126,771,902	126,771,902
BANCA COMERCIAL				
CREDITO No 70405				
Títulos y Valores				
Arrendamientos Financieros				
Deuda Externa				
Organismos Financieros Internacionales				
Deuda Bilateral				
Títulos y Valores				
Arrendamientos Financieros				
Subtotal Largo Plazo			137,112,608	137,112,608
Otros Pasivos				
Total Deuda y Otros Pasivos			148,457,861	145,621,547



**Ciudad
Santa Catarina**

MUNICIPIO DE SANTA CATARINA, N. L.
ESTADO ANALÍTICO DE INGRESOS
DEL 01 DE ENERO AL 31 MARZO DEL 2022

RUBRO DE INGRESOS	INGRESO					DIFERENCIA (6 = 5 - 1)
	ESTIMADO (1)	AMPLIACIONES Y REDUCCIONES (2)	MODIFICADO (3 = 1 + 2)	DEVENGADO (4)	RECAUDADO (5)	
IMPUESTO	126,449,268	-	126,449,268	122,203,813	122,203,813	-4,245,455
CUOTAS Y APORTACIONES DE SEGURIDAD SOCIAL	-	-	-	-	-	-
CONTRIBUCIONES DE MEJORAS	311,332	-	311,332	657,011	657,011	345,679
DERECHOS	21,556,038	-	21,556,038	20,643,360	20,643,360	-912,678
PRODUCTOS	-	-	-	-	-	-
CORRIENTE	540,491	-	540,491	642,481	642,481	101,990
CAPITAL	654,730	-	654,730	323,981	323,981	-330,749
APROVECHAMIENTOS	-	-	-	-	-	-
CORRIENTE	15,390,959	-	15,390,959	5,003,894	5,003,894	-10,387,065
CAPITAL	3,020,061	-	3,020,061	993,388	993,388	-2,026,673
INGRESOS POR VENTA DE BIENES Y SERVICIOS	-	-	-	-	-	-
PARTICIPACIONES Y APORTACIONES	146,893,558	-	146,893,558	141,677,465	141,677,465	-5,216,093
TRANSFERENCIAS, ASIGNACIONES, SUBSIDIOS Y OTRAS	35,731,465	-	35,731,465	67,219,518	67,219,518	31,488,053
AYUDAS	-	-	-	-	-	-
INGRESOS DERIVADOS DE FINANCIAMIENTOS	-	-	-	-	-	-
TOTAL	350,547,902	-	350,547,902	359,364,910	359,364,910	8,817,008

ESTADO ANALITICO DE INGRESOS POR FUENTE DE FINANCIAMIENTO	INGRESO					DIFERENCIA (6 = 5 - 1)
	ESTIMADO (1)	AMPLIACIONES Y REDUCCIONES (2)	MODIFICADO (3 = 1 + 2)	DEVENGADO (4)	RECAUDADO (5)	
INGRESOS DEL GOBIERNO						
IMPUESTOS	126,449,268	-	126,449,268	122,203,813	122,203,813	-4,245,455
CONTRIBUCIONES DE MEJORAS	311,332	-	311,332	657,011	657,011	345,679
DERECHOS	21,556,038	-	21,556,038	20,643,360	20,643,360	-912,678
PRODUCTOS	-	-	-	-	-	-
CORRIENTE	540,491	-	540,491	642,481	642,481	101,990
CAPITAL	654,730	-	654,730	323,981	323,981	-330,749
APROVECHAMIENTOS	-	-	-	-	-	-
CORRIENTE	15,390,959	-	15,390,959	5,003,894	5,003,894	-10,387,065
CAPITAL	3,020,061	-	3,020,061	993,388	993,388	-2,026,673
PARTICIPACIONES Y APORTACIONES	146,893,558	-	146,893,558	141,677,465	141,677,465	-5,216,093
TRANSFERENCIAS, ASIGNACIONES, SUBSIDIOS Y OTRAS	35,731,465	-	35,731,465	67,219,518	67,219,518	31,488,053
AYUDAS	-	-	-	-	-	-
INGRESOS DE ORGANISMOS Y EMPRESAS						
CUOTAS Y APORTACIONES DE SEGURIDAD SOCIAL	-	-	-	-	-	-
INGRESOS POR VENTAS DE BIENES Y SERVICIOS	-	-	-	-	-	-
TRANSFERENCIAS, ASIGNACIONES, SUBSIDIOS Y OTRAS	-	-	-	-	-	-
AYUDAS	-	-	-	-	-	-
INGRESOS DERIVADOS DE FINANCIAMIENTOS						
INGRESOS DERIVADOS DE FINANCIAMIENTOS	-	-	-	-	-	-
TOTAL	350,547,902	-	350,547,902	359,364,910	359,364,910	8,817,008
				INGRESOS EXCEDENTES		8,817,008

Municipio de Santa Catarina, N.L.

Reporte Analítico de Ingresos Presupuestales al mes de Marzo del 2022

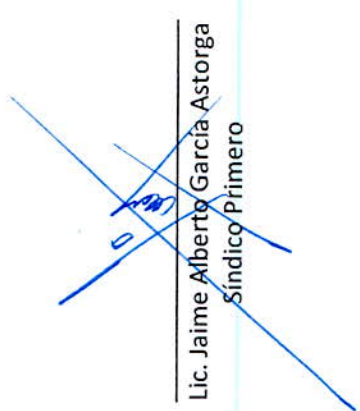
Fecha: miércoles, 27 de abril de 2022, 03:21:07 p.m.

Página: 1

Fuente de Ingresos	Ley de Ingresos Estimada	Modificado	Devengado	Recaudado	Avance
1 Impuestos	319,265,113.00	319,265,113.00	163,625,335.08	163,625,335.08	51.25
3 Contribuciones de Mejoras	2,868.00	2,868.00	241.00	241.00	8.40
4 Derechos	87,458,104.00	87,458,104.00	23,195,037.13	23,195,037.13	26.52
5 Productos	3,002,471.00	3,002,471.00	818,256.21	818,256.21	27.25
6 Aprovechamientos	27,338,342.00	27,338,342.00	4,647,698.47	4,647,698.47	17.00
8 Participaciones y Aportaciones	797,935,421.00	797,935,421.00	280,826,332.87	280,826,332.87	35.19
9 Transferencias, Asignaciones, Subsidios y otras Ayudas	662,937.00	662,937.00			0.00
TOTAL	1,235,665,256.00	1,235,665,256.00	473,112,900.76	473,112,900.76	38.28

Bajo protesta de decir verdad declaramos que los Estados Financieros y sus notas son razonablemente correctos y son responsabilidad del emisor.


 Ing. Jesús Angel Nava Rivera
 Presidente Municipal


 Lic. Jaime Alberto Garcia-Astorga
 Síndico Primero


 C.P. Luis Gerardo Flores Almaraz
 Secretario de Tesorería y Finanzas

Municipio de Santa Catarina, N.L.


Fecha: miércoles, 27 de abril de 2022, 03:21:11 p.m.

Reporte Analítico de Ingresos Presupuestales Tributarios al mes de Marzo del 2022

Página: 1

Fuente de Ingresos	Ley de Ingresos Estimada	Modificado	Devengado	Recaudado	Avance
11 Impuestos sobre los ingresos	9,538.00	9,538.00			0.00
12 Impuestos sobre el patrimonio	316,070,239.00	316,070,239.00	162,689,704.91	162,689,704.91	51.47
17 Accesorios	3,185,336.00	3,185,336.00	935,630.17	935,630.17	29.37
TOTAL	319,265,113.00	319,265,113.00	163,625,335.08	163,625,335.08	51.25

Bajo protesta de decir verdad declaramos que los Estados Financieros y sus notas son razonablemente correctos y son responsabilidad del emisor.


Ing. Jesús Anger Nava Rivera
Presidente Municipal


Lic. Jaime Alberto García Astorga
Síndico Primero


C.P. Luis Gerardo Flores Almaraz
Secretario de Tesorería y Finanzas

Municipio de Santa Catarina, N.L.

Fecha: miércoles, 27 de abril de 2022, 03:21:14 p.m.


Reporte Analítico de Ingresos Presupuestales No Tributarios al mes de Marzo del 2022

Página: 1

Fuente de Ingresos	Ley de Ingresos Estimada	Modificado	Devengado	Recaudado	Avance
3 Contribuciones de Mejoras	2,868.00	2,868.00	241.00	241.00	8.40
4 Derechos	87,458,104.00	87,458,104.00	23,195,037.13	23,195,037.13	26.52
5 Productos	3,002,471.00	3,002,471.00	818,256.21	818,256.21	27.25
6 Aprovechamientos	27,338,342.00	27,338,342.00	4,647,698.47	4,647,698.47	17.00
8 Participaciones y Aportaciones	797,935,421.00	797,935,421.00	280,826,332.87	280,826,332.87	35.19
9 Transferencias, Asignaciones, Subsidios y otras Ayudas	662,937.00	662,937.00			0.00
TOTAL	916,400,143.00	916,400,143.00	309,487,565.68	309,487,565.68	33.77

Bajo protesta de decir verdad declaramos que los Estados Financieros y sus notas son razonablemente correctos y son responsabilidad del emisor.


Ing. Jesus Angel Nava Rivera
Presidente Municipal


Lic. Jaime Alberto Garcia Astorga
Síndico Primero


C.P. Luis Gerardo Flores Almaraz
Secretario de Tesorería y Finanzas

Municipio de Santa Catarina, N.L.


Fecha: jueves, 28 de abril de 2022, 08:49:32 a.m.


Estado Analítico del Ejercicio del Presupuesto de Egresos Marzo 2022

Página: 1

Clasificación Administrativa Secretaría	Egresos						Subejercicio 6 = (3 - 4)
	Aprobado 1	Ampliaciones/ Reducciones 2	Modificado 3 = (1 + 2)	Devengado 4	Pagado 5		
1000 OFICINA PRESIDENCIA MPAL	74,230,820	-11,247,185	62,983,634	24,019,014	21,594,792	38,964,619	
1100 PRESIDENCIA DEL DIF	37,191,520	3,335,100	40,526,620	18,760,249	17,902,676	21,766,370	
1200 SECRETARIA DEL AYUNTAMIENTO	78,819,490	-2,845,433	75,974,056	18,687,738	17,125,974	57,286,318	
1300 SRIA DE ADMON Y FINANZAS	154,557,200	-19,852,984	134,704,215	31,948,341	29,203,894	102,755,873	
1400 SRIA EDUC CULTURA Y DEPORTE	42,519,390	3,510,957	46,030,347	15,033,632	13,352,137	30,996,715	
1500 SRIA PARTICIPACION CIUDADANA	17,858,520	1,080,162	18,938,682	7,801,305	7,557,121	11,137,376	
1600 SRIA DE SERVICIOS PUBLICOS	265,827,821	10,771,587	276,599,408	79,263,852	66,564,482	197,335,556	
1700 SRIA DE DES. URBANO Y ECOLOGIA	18,961,100	2,838,858	21,799,958	7,721,113	7,461,025	14,078,845	
1800 SRIA DE SEG PUBLICA Y VIALIDAD	179,949,047	12,093,441	192,042,488	59,681,661	49,863,392	132,360,827	
1900 SECRETARIA DE ADMINISTRACION	246,809,000	-46,767,215	200,041,784	41,847,002	30,839,379	158,194,782	
2000 SRIA DE CONTRALORIA Y TRANSP	11,728,700	24,818	11,753,518	1,999,193	1,999,193	9,754,325	
2100 SRIA DE FOMENTO ECONOMICO	1,000	-1,000					
2200 SECRETARIA DE OBRAS PUBLICAS	102,951,646	59,635,611	162,587,257	21,109,506	1,776,422	141,477,750	
2300 SECRETARIA TECNICA		29,382,220	29,382,220	10,825,636	8,884,237	18,556,584	
2400 SRIA DE DESARROLLO ECONOMICO	4,260,002	-1,089,135	3,170,866	261,714	261,714	2,909,151	
2500 SRIA DE INFRAESTRUCTURA MPAL		19,543,628	19,543,628	10,650,438	8,971,622	8,893,190	
2600 SRIA DE MOVILIDAD Y SOSTENIB		715,064	715,064	1,264,297	1,264,297	-549,233	
TOTAL	1235,665,256	61,128,496	1296,793,752	350,874,698	284,622,365	945,919,053	

Bajo protesta de decir verdad declaramos que los Estados Financieros y sus notas son razonablemente correctos y son responsabilidad del emisor.


Ing. Jesús Ángel Nava Rivera
Presidente Municipal


Lic. Jaime Alberto Gardía Astorga
Síndico Primero


C.P. Luis Gerardo Flores Almaraz
Secretario de Tesorería y Finanzas

Municipio de Santa Catarina, N.L.

Estado Analítico del Ejercicio del Presupuesto de Egresos Marzo 2022


Fecha: miércoles, 27 de abril de 2022, 03:21:45 p.m.


Página: 1

Clasificación Económica Tipo de Gasto	Egresos					Subejercicio 6 = (3 - 4)
	Aprobado 1	Ampliaciones/ Reducciones 2	Modificado 3 = (1 + 2)	Devengado 4	Pagado 5	
1 GASTO CORRIENTE	944,278,970	103,823	944,382,793	276,939,712	247,084,771	667,443,081
2 GASTO DE CAPITAL	198,426,286	60,601,672	259,027,958	33,878,654	7,901,515	225,149,303
3 AMORTIZACION DE LA DEUDA Y DISMINUCIÓN DE PASIVOS	92,960,000	422,999	93,382,999	40,056,331	29,636,077	53,326,668
TOTAL	1235,665,256	61,128,496	1296,793,752	350,874,698	284,622,365	945,919,053

Bajo protesta de decir verdad declaramos que los Estados Financieros y sus notas son razonablemente correctos y son responsabilidad del emisor.


Ing. Jesús Ángel Nava Rivera
Presidente Municipal


Lic. Jaime Alberto García Astorga
Síndico Primero


C.P. Luis Gerardo Flores Almaraz
Secretario de Tesorería y Finanzas

Municipio de Santa Catarina, N.L.

Estado Analítico del Ejercicio del Presupuesto de Egresos Marzo 2022

Fecha: jueves, 28 de abril de 2022, 08:20:53 a.m.

Página: 1

Objeto del Gasto Capítulo / Concepto	Egresos					Subejercicio 6 = (3 - 4)
	Aprobado 1	Ampliaciones/ Reducciones 2	Modificado 3 = (1 + 2)	Devengado 4	Pagado 5	
1000 SERVICIOS PERSONALES						
1100 REMUNERACIONES AL PERSONAL DE CARACTER PERMANENTE	237,778,970	144,922	237,923,892	90,108,763	90,105,801	147,815,128
1300 REMUNERACIONES ADICIONALES Y ESPECIALES	87,980,000	-410,000	87,569,999	26,557,789	26,557,789	61,012,209
1400 SEGURIDAD SOCIAL	1,680,000		1,680,000	167,593	167,593	1,512,406
1500 OTRAS PRESTACIONES SOCIALES Y ECONOMICAS	68,945,000	-3,427,417	65,517,582	12,876,705	11,820,709	52,640,877
1600 PREVISIONES	36,000,000		36,000,000			36,000,000
1700 PAGO DE ESTIMULOS A SERVIDORES PUBLICOS						
2000 MATERIALES Y SUMINISTROS						
2100 MATERIALES DE ADMINISTRACIÓN, EMISIÓN DE DOCUMENTOS Y ARTÍCULOS	30,865,400	4,132,581	34,997,981	14,203,928	13,353,168	20,794,053
2200 ALIMENTOS Y UTENSILIOS	300,000	87,333	387,333	140,794	80,592	246,538
2400 MATERIALES Y ARTICULOS DE CONSTRUCCION Y DE REPARACION	29,609,100	-7,843,754	21,765,345	6,948,478	4,436,935	14,816,866
2500 PRODUCTOS QUIMICOS, FARMACEUTICOS Y DE LABORATORIO	662,200	148,501	810,701	162,956	162,956	647,745
2600 COMBUSTIBLES, LUBRICANTES Y ADITIVOS	38,270,740	-150,423	38,120,316	8,549,680	8,537,833	29,570,636
2700 VESTUARIO, BLANCOS, PRENDAS DE PROTECCION Y ARTICULOS DEPORTIVOS	15,317,300	444,998	15,762,298	951,987	951,987	14,810,310
2800 MATERIALES Y SUMINISTROS PARA SEGURIDAD	3,415,600	-3,081,827	333,773	21,736	21,736	312,036
2900 HERRAMIENTAS, REFACCIONES Y ACCESORIOS MENORES	10,180,500	4,760,502	14,941,002	6,749,124	2,845,363	8,191,877
3000 SERVICIOS GENERALES						
3100 SERVICIOS BASICOS	72,946,500	-1,796,448	71,150,051	17,861,172	16,006,941	53,288,879
3200 SERVICIOS DE ARRENDAMIENTO	47,785,100	6,160,872	53,945,972	10,121,192	1,682,883	43,824,780
3300 SERVICIOS PROFESIONALES, CIENTÍFICOS, TÉCNICOS Y OTROS SERVICIOS	53,236,800	-1,447,461	51,789,338	4,557,790	3,976,590	47,231,548
3400 SERVICIOS FINANCIEROS, BANCARIOS Y COMERCIALES	3,037,700	-413,357	2,624,343	1,605,356	1,605,356	1,018,986
3500 SERVICIOS DE INSTALACION, REPARACION, MANTENIMIENTO Y CONSERVACION	171,573,200	2,544,711	174,117,911	41,134,100	35,126,961	132,983,811

Municipio de Santa Catarina, N.L.

Fecha: jueves, 28 de abril de 2022, 08:20:53 a.m.

Estado Analítico del Ejercicio del Presupuesto de Egresos Marzo 2022

Página: 2

Objeto del Gasto Capítulo / Concepto	Egresos					Subejercicio 6 = (3 - 4)
	Aprobado	Ampliaciones/ Reducciones	Modificado	Devengado	Pagado	
1	2	3 = (1 + 2)	4	5	6	
3600 SERVICIOS DE COMUNICACIÓN SOCIAL Y PUBLICIDAD	23,783,700	-1,288,840	22,494,860	9,565,954	7,531,956	12,928,905
3700 SERVICIOS DE TRASLADO Y VIÁTICOS	250,000	116,000	366,000	24,825	24,825	341,174
3800 SERVICIOS OFICIALES	10,340,000	7,007,172	17,347,172	9,761,425	4,778,097	7,585,747
3900 OTROS SERVICIOS GENERALES	58,327,000	-8,089,682	50,237,317	18,154,204	18,003,353	32,083,113
4000 TRANSFERENCIAS, ASIGNACIONES, SUBSIDIOS Y AYUDAS SOCIALES	12,750,000	587,038	13,337,038	7,371,888	6,832,817	5,965,150
5000 BIENES MUEBLES, INMUEBLES E INTANGIBLES						
5100 MOBILIARIO Y EQUIPO DE ADMINISTRACIÓN	1,700,000	2,371,277	4,071,277	938,351	495,730	3,132,926
5200 MOBILIARIO Y EQUIPO EDUCACIONAL Y RECREATIVO	150,000	221,026	221,026	221,026	221,026	221,026
5300 EQUIPO E INSTRUMENTAL MEDICO Y DE LABORATORIO	6,500,000	80,004	230,004	230,004	230,004	230,004
5400 VEHICULOS Y EQUIPO DE TRANSPORTE	21,092,000	14,300	6,514,300	3,254,584	218,660	6,514,300
5500 EQUIPO DE DEFENSA Y SEGURIDAD	1,238,000	153,319	1,391,319	138,260	138,260	1,253,059
5900 ACTIVOS INTANGIBLES	2,000,000	20,644	2,020,644	172,650	172,650	1,847,994
6000 INVERSION PÚBLICA						
6100 OBRA PÚBLICA EN BIENES DE DOMINIO PÚBLICO	94,990,446	11,940,739	11,940,739	4,800,973	4,800,973	7,139,766
6200 OBRA PÚBLICA EN BIENES PROPIOS		47,500,101	142,490,547	14,429,102		128,061,444
9000 DEUDA PÚBLICA						
9100 AMORTIZACIÓN DE LA DEUDA PÚBLICA	11,350,000		11,350,000	2,836,313	2,836,313	8,513,686
9200 INTERESES DE LA DEUDA PÚBLICA	32,110,000		32,110,000	2,706,575	2,706,575	29,403,425
9900 ADEUDOS DE EJERCICIOS FISCALES ANTERIORES (ADEFAS)	49,500,000	422,999	49,922,999	34,000,439	23,580,185	15,922,560
TOTAL	123,665,256	61,128,496	129,673,752	350,874,698	284,622,365	945,919,053

Bajo protesta de decir verdad declaramos que los Estados Financieros y sus notas son razonablemente correctos y son responsabilidad del emisor.

Ing. Jesús Angel Nava Rivera
Presidente Municipal

Lic. Jaime Alberto García Astorga
Síndico Primero

C.P. Luis Gerardo Flores Almaraz
Secretario de Tesorería y Finanzas

Municipio de Santa Catarina, N.L.

Estado Analítico del Ejercicio del Presupuesto de Egresos Marzo 2022

Fecha: miércoles, 27 de abril de 2022, 03:23:03 p.m.

Página: 1

Clasificación Funcional Finalidad y Función	Egresos					Subejercicio 6 = (3 - 4)
	Aprobado 1	Ampliaciones/ Reducciones 2	Modificado 3 = (1 + 2)	Devengado 4	Pagado 5	
01 GOBIERNO						
0101 LEGISLACIÓN	7,222,700	865,833	8,088,533	4,621,438	4,556,702	3,467,095
0102 JUSTICIA		12,863	12,863	105,861	105,861	-92,998
0103 COORDINACIÓN DE LA POLÍTICA DE GOBIERNO	215,484,550	30,554,434	246,038,984	52,341,250	37,268,726	193,697,734
0105 ASUNTOS FINANCIEROS Y HACENDARIOS	147,848,300	-19,739,199	128,109,100	30,656,580	27,917,490	97,452,520
0107 ASUNTOS DE ORDEN PÚBLICO Y DE SEGURIDAD INTERIOR	226,075,827	8,554,516	234,630,343	67,290,025	56,130,418	167,340,318
0108 OTROS SERVICIOS GENERALES	149,402,200	-3,858,575	145,543,624	55,968,976	42,935,408	89,574,647
02 DESARROLLO SOCIAL						
0201 PROTECCION AMBIENTAL	10,880,900	1,135,647	12,016,547	2,036,492	1,971,801	9,980,055
0202 VIVIENDA Y SERVICIOS A LA COMUNIDAD	378,290,467	34,677,335	412,967,802	95,319,463	74,048,955	317,648,338
0203 SALUD	3,077,200	343,827	3,421,027	723,759	723,759	2,697,268
0204 RECREACIÓN, CULTURA Y OTRAS MANIFESTACIONES SOCIALES	26,212,040	1,486,696	27,698,736	8,041,189	7,178,691	19,657,547
0205 EDUCACIÓN	7,806,450	1,434,927	9,241,377	4,402,083	3,583,085	4,839,294
0206 PROTECCIÓN SOCIAL	37,987,620	5,887,330	43,874,950	21,063,358	20,205,784	22,811,592
0207 OTROS ASUNTOS SOCIALES	21,116,000	97,578	21,213,578	7,580,316	7,336,133	13,633,261
03 DESARROLLO ECONOMICO						
0301 ASUNTOS ECONÓMICOS, COMERCIALES Y LABORALES EN GENERAL	3,551,662	265,086	3,816,748	723,903	659,546	3,092,845
0309 OTRAS INDUSTRIAS Y OTROS ASUNTOS ECONÓMICOS	709,340	-589,806	119,534			119,534
TOTAL	1235,665,256	61,128,496	1296,793,752	350,874,698	284,622,365	945,919,053

Bajo protesta de decir verdad declaramos que los Estados Financieros y sus notas son razonablemente correctos y son responsabilidad del emisor.

Ing. Jesús Angel Nava Rivera
Presidente Municipal

Lic. Jaime Alberto García Astorga
Síndico Primero

C.P. Luis Gerardo Flores Almaraz
Secretario de Tesorería y Finanzas

MUNICIPIO DE SANTA CATARINA, N. L.

Endeudamiento Neto
Del 01 de ENERO al 31 de MARZO del 2022

Identificación de Crédito o Instrumento	Contratación / Colocación		Amortización		Endeudamiento Neto C = A - B
	A	B	B		
Créditos Bancarios					
BANOBAS CREDITO No 7123	6,002,464		272,820		5,729,644
BANOBAS CREDITO No 7124	6,463,720		258,550		6,205,171
BANOBAS CREDITO No 12787	135,991,676		2,304,944		133,686,733
Total Créditos Bancarios	148,457,861		2,836,313		145,621,547
Otros Instrumentos de Deuda					
Total Otros Instrumentos de Deuda	-		-		-
TOTAL	148,457,861		2,836,313		145,621,547



Cuenta Pública 2022
H. Ayuntamiento de Santa Catarina
Gasto por Categoría Programática
Del 1 de enero al 31 de marzo 2022

Concepto	Egresos				Pagado	Subejercicio 6=(3-4)
	Aprobado anual 1	Ampliaciones/ Reducciones 2	Modificado anual 3	Devengado 4		
Programas						
Subsidios: Sector Social y Privado o Entidades Federativas y Municipios						
S Sujetos a Reglas de Operación	\$ -	\$ -	\$ -	\$ -	\$ -	\$ -
U Otros Subsidios	\$ -	\$ -	\$ -	\$ -	\$ -	\$ -
Desempeño de las Funciones						
E Presentación de Servicios Públicos	\$ 516,321,927	\$ 99,191,977	\$ 615,513,904	\$ 173,864,864	\$ 147,797,422	\$ 441,649,039
B Provisión de Bienes Públicos	\$ -	\$ -	\$ -	\$ -	\$ -	\$ -
P Planeación, seguimiento y evaluación de políticas públicas	\$ 281,463,481	\$ 47,945,472	\$ 233,518,009	\$ 73,921,175	\$ 66,219,735	\$ 159,596,834
F Promoción y fomento	\$ -	\$ 519,475	\$ 519,475	\$ 474,585	\$ 474,585	\$ 44,890
G Regulación y supervisión	\$ 20,757,700	\$ 3,032,181	\$ 23,789,881	\$ 8,011,378	\$ 7,853,832	\$ 15,778,503
A Funciones de las Fuerzas Armadas (Únicamente Gobierno Federal)	\$ -	\$ -	\$ -	\$ -	\$ -	\$ -
R Específicos	\$ 1,777,100	\$ 34,457	\$ 1,742,643	\$ 1,617,583	\$ 1,617,583	\$ 125,060
K Proyectos de Inversión	\$ 94,990,446	\$ 59,440,842	\$ 154,431,288	\$ 19,230,076	\$ -	\$ 135,201,211
Administrativos y de Apoyo						
M Apoyo al proceso presupuestario y para mejorar la eficiencia institucional	\$ 211,404,900	\$ 52,564,061	\$ 158,840,839	\$ 32,050,946	\$ 29,375,270	\$ 126,789,893
O Apoyo a la función pública y al mejoramiento de la gestión	\$ 11,728,700	\$ 67,227	\$ 11,661,473	\$ 1,917,175	\$ 1,917,175	\$ 9,744,298
W Operaciones ajenas	\$ -	\$ -	\$ -	\$ -	\$ -	\$ -
Compromisos	\$ -	\$ -	\$ -	\$ -	\$ -	\$ -
L Obligaciones de cumplimiento de resolución jurisdiccional	\$ -	\$ -	\$ -	\$ -	\$ -	\$ -
N Desastres Naturales	\$ -	\$ -	\$ -	\$ -	\$ -	\$ -
Obligaciones						
J Pensiones y jubilaciones	\$ -	\$ -	\$ -	\$ -	\$ -	\$ -
T Aportaciones a la seguridad social	\$ -	\$ -	\$ -	\$ -	\$ -	\$ -
Y Aportaciones a fondos de estabilización	\$ -	\$ -	\$ -	\$ -	\$ -	\$ -
Z Aportaciones a fondos de inversión y reestructura de pensiones	\$ -	\$ -	\$ -	\$ -	\$ -	\$ -
Programas de Gasto Federalizado (Gobierno Federal)						
I Gasto Federalizado	\$ -	\$ -	\$ -	\$ -	\$ -	\$ -
C Participaciones a entidades federativas y municipios	\$ -	\$ -	\$ -	\$ -	\$ -	\$ -
D Costo financiero, deuda o apoyos a deudores y ahorradores de la banca	\$ 43,460,000	\$ -	\$ 43,460,000	\$ 5,542,888	\$ 5,542,888	\$ 37,917,112
H Adeudados de ejercicios fiscales anteriores	\$ 49,500,000	\$ 672,400	\$ 50,172,400	\$ 34,000,439	\$ 23,580,185	\$ 16,171,961
No Programable	\$ 4,261,002	\$ 1,117,160	\$ 3,143,842	\$ 243,589	\$ 243,589	\$ 2,900,253
Total del Gasto	\$ 1,235,665,256	\$ 61,128,496	\$ 1,296,793,752	\$ 350,874,698	\$ 284,622,365	\$ 945,919,054



Cuenta Pública 2022
H. Ayuntamiento de Santa Catarina
Gasto por Categoría Programática
Del 1 de enero al 31 de marzo 2022

Programas	Egresos				Subejercicio 6-(B-4)
	1	2	3	4	
Concepto	Aprobado anual	Ampliaciones/ Reducciones	Modificado anual	Devenido	Pagado
					5
Subsidios: Sector Social y Privado o Entidades Federativas y Municipios					
S Sujatos a Reglas de Operación					
Estratégico	\$ -	\$ -	\$ -	\$ -	\$ -
U Otros Subsidios	\$ -	\$ -	\$ -	\$ -	\$ -
Desempeño de las Funciones					
E Presentación de Servicios Públicos	\$ 516,321,927	\$ 99,191,977	\$ 615,513,904	\$ 173,864,864	\$ 147,797,422
Estratégico	\$ -	\$ -	\$ -	\$ -	\$ -
B Provisión de Bienes Públicos	\$ -	\$ -	\$ -	\$ -	\$ -
Estratégico	\$ -	\$ -	\$ -	\$ -	\$ -
P Planeación, seguimiento y evaluación de políticas públicas	\$ -	\$ -	\$ -	\$ -	\$ -
Estratégico	\$ -	\$ -	\$ -	\$ -	\$ -
F Promoción y fomento	\$ -	\$ -	\$ -	\$ -	\$ -
Estratégico	\$ -	\$ -	\$ -	\$ -	\$ -
G Regulación y supervisión	\$ 20,757,700	\$ 3,032,181	\$ 23,789,881	\$ 8,011,378	\$ 7,853,932
Estratégico	\$ -	\$ -	\$ -	\$ -	\$ -
R Específicos	\$ 1,777,100	\$ 34,457	\$ 1,742,643	\$ 1,617,583	\$ 1,617,583
Estratégico	\$ -	\$ -	\$ -	\$ -	\$ -
A Proyectos de Inversión	\$ 94,990,446	\$ 59,440,842	\$ 154,431,288	\$ 19,230,076	\$ -
Inversión	\$ -	\$ -	\$ -	\$ -	\$ -
Administrativos y de Apoyo					
M Apoyo al proceso presupuestario y para mejorar la eficiencia institucional	\$ 211,404,900	\$ 52,564,061	\$ 158,840,839	\$ 32,050,946	\$ 29,375,270
Estratégico	\$ -	\$ -	\$ -	\$ -	\$ -
O Apoyo a la función pública y al mejoramiento de la gestión	\$ 11,728,700	\$ 67,277	\$ 11,661,473	\$ 1,917,175	\$ 1,917,175
Estratégico	\$ -	\$ -	\$ -	\$ -	\$ -
Compromisos					
L Obligaciones de cumplimiento de resolución jurisdiccional	\$ -	\$ -	\$ -	\$ -	\$ -
Estratégico	\$ -	\$ -	\$ -	\$ -	\$ -
N Desastres Naturales	\$ -	\$ -	\$ -	\$ -	\$ -
Estratégico	\$ -	\$ -	\$ -	\$ -	\$ -
Obligaciones					
J Pensiones y jubilaciones	\$ -	\$ -	\$ -	\$ -	\$ -
Estratégico	\$ -	\$ -	\$ -	\$ -	\$ -
T Aportaciones a la seguridad social	\$ -	\$ -	\$ -	\$ -	\$ -
Estratégico	\$ -	\$ -	\$ -	\$ -	\$ -
Programas de Gasto Federalizado (Gobierno Federal)					
Gasto Federalizado					
Estratégico	\$ -	\$ -	\$ -	\$ -	\$ -
C Participaciones a entidades federativas y municipios	\$ -	\$ -	\$ -	\$ -	\$ -
Estratégico	\$ -	\$ -	\$ -	\$ -	\$ -
D Costo financiero, deuda o apoyos a deudores y ahorradores de la banca	\$ 43,460,000	\$ -	\$ 43,460,000	\$ 5,542,888	\$ 5,542,888
Estratégico	\$ -	\$ -	\$ -	\$ -	\$ -
H Deudados de ejercicios fiscales anteriores	\$ 49,500,000	\$ 672,400	\$ 50,172,400	\$ 34,000,439	\$ 23,580,185
Estratégico	\$ -	\$ -	\$ -	\$ -	\$ -
No programable	\$ 4,261,002	\$ 1,117,160	\$ 3,143,842	\$ 243,589	\$ 243,589
Estratégico	\$ -	\$ -	\$ -	\$ -	\$ -
TOTAL	\$ 1,235,665,256	\$ 61,128,496	\$ 1,296,793,752	\$ 350,874,698	\$ 284,622,365
					\$ 945,919,054

CUENTA PÚBLICA 1er TRIMESTRE
H. AYUNTAMIENTO DE SANTA CATARINA
Del 1 de enero al 31 de marzo 2022

2022


Programas y Proyectos de Inversión

	Aprobado anual	Ampliaciones/ Reducciones	Modificado anual	Devengado	Pagado	Subejercicio
PROGRAMAS ESTRATÉGICOS Y DE APOYO						
1000 OFICINA DE LA PRESIDENCIA MUNICIPAL						
P100 Planeación Institucional (Presidencia Municipal)	\$ 74,230,820	\$ 11,495,307	\$ 62,735,513	\$ 21,153,059	\$ 18,820,477	\$ 41,582,454
1100 DESARROLLO INTEGRAL DE LA FAMILIA Y DEL ADULTO MAYOR						
E100 Desarrollo Integral de la Familia	\$ 37,191,520	\$ 2,974,840	\$ 40,166,360	\$ 18,465,140	\$ 17,607,566	\$ 21,701,220
E110 Protección Civil	\$ 43,217,500	\$ 3,063,271	\$ 40,154,229	\$ 5,208,364	\$ 3,867,026	\$ 34,945,866
E120 Prevención Social	\$ 3,006,880	\$ 359,187	\$ 3,366,067	\$ 1,840,643	\$ 1,840,643	\$ 1,525,424
E230 Asuntos de Gobierno y Normatividad Municipal	\$ 13,262,510	\$ 43,078	\$ 13,219,432	\$ 5,065,187	\$ 5,007,117	\$ 8,154,246
E260 Justicia Cívica	\$ -	\$ 79,612	\$ 79,612	\$ 387,933	\$ 373,885	\$ 308,321
G100 Licencias y Verificación	\$ 4,982,800	\$ 416,301	\$ 5,399,101	\$ 2,127,301	\$ 2,114,366	\$ 3,271,800
P170 Planeación Institucional (Ayuntamiento)	\$ 12,572,700	\$ 1,312,872	\$ 11,259,828	\$ 1,894,416	\$ 1,776,241	\$ 9,365,411
1300 SECRETARÍA DE TESORERÍA Y FINANZAS						
M110 Finanzas Públicas	\$ 54,839,300	\$ 8,191,000	\$ 46,648,300	\$ 20,239,838	\$ 17,626,740	\$ 26,408,462
P180 Planeación Institucional (Tesorería y Finanzas)	\$ 35,220,200	\$ 303,448	\$ 34,916,752	\$ 5,636,669	\$ 5,505,319	\$ 29,280,084
1400 SECRETARÍA DE DESARROLLO SOCIAL						
E150 Salud Pública	\$ 3,077,200	\$ 455,367	\$ 2,621,833	\$ 225,673	\$ 225,673	\$ 2,396,160
E180 Educación, Cultura y Jóvenes	\$ 11,918,650	\$ 2,522,253	\$ 14,440,903	\$ 7,242,963	\$ 6,216,265	\$ 7,197,939
E200 Deporte y activación física	\$ 21,525,340	\$ 334,224	\$ 21,859,564	\$ 5,085,130	\$ 4,430,334	\$ 16,774,434
P190 Planeación Institucional (Desarrollo Social)	\$ 5,998,200	\$ 545,818	\$ 6,544,018	\$ 2,176,565	\$ 2,176,565	\$ 4,367,453
1500 SECRETARÍA DE CORRESPONSABILIDAD CIUDADANA						
E140 Vinculación Ciudadana y Acción Comunitaria	\$ 10,150,880	\$ 1,395,099	\$ 11,545,979	\$ 5,687,321	\$ 5,667,678	\$ 5,858,658
E160 Atención a la Mujer	\$ 2,166,220	\$ 85,266	\$ 2,080,954	\$ 950,801	\$ 950,801	\$ 1,130,153
P210 Planeación Institucional (Corresponsabilidad Ciudadana)	\$ 5,541,420	\$ 409,952	\$ 5,131,468	\$ 1,018,485	\$ 793,944	\$ 4,112,984
1600 SECRETARÍA DE SERVICIOS PÚBLICOS						
E170 Parques y Jardines	\$ 25,572,800	\$ 409,073	\$ 25,163,727	\$ 7,386,852	\$ 5,688,026	\$ 17,776,875
E240 Servicios Públicos Municipales	\$ 112,615,300	\$ 89,442,336	\$ 202,057,636	\$ 57,257,522	\$ 47,384,753	\$ 144,800,114
P120 Planeación Institucional (Servicios Públicos)	\$ 127,639,721	\$ 80,790,811	\$ 46,848,910	\$ 12,842,940	\$ 11,715,165	\$ 34,005,971
1700 SECRETARÍA DE DESARROLLO URBANO Y FOMENTO ECONÓMICO						
F100 Turismo, inversión y empleo	\$ -	\$ 519,475	\$ 519,475	\$ 474,585	\$ 474,585	\$ 44,890
G110 Desarrollo Urbano y Ecología	\$ 15,774,900	\$ 1,900,816	\$ 17,675,716	\$ 4,615,779	\$ 4,475,268	\$ 13,055,937
P150 Planeación Institucional (Desarrollo Urbano y Fomento Económico)	\$ 3,186,200	\$ 186,745	\$ 3,372,945	\$ 2,464,738	\$ 2,413,519	\$ 908,207
1800 SECRETARÍA DE SEGURIDAD PÚBLICA Y VIALIDAD						
E210 Seguridad Pública	\$ 160,486,827	\$ 7,747,902	\$ 168,234,729	\$ 48,624,088	\$ 40,005,957	\$ 119,610,641
E220 Vialidad	\$ 10,349,200	\$ 2,110,457	\$ 12,459,657	\$ 4,688,680	\$ 3,493,181	\$ 7,770,977
P110 Planeación Institucional (Seguridad Pública y Vialidad)	\$ 9,113,020	\$ 1,610,140	\$ 10,723,160	\$ 6,079,714	\$ 6,075,075	\$ 4,643,445
1900 SECRETARÍA DE ADMINISTRACIÓN						
E130 Clínica Municipal	\$ 61,781,100	\$ 3,717,878	\$ 58,063,222	\$ 5,748,567	\$ 5,038,517	\$ 52,314,654
M120 Administración	\$ 156,565,600	\$ 46,520,568	\$ 110,045,032	\$ 9,275,654	\$ 9,213,076	\$ 100,769,378
2000 SECRETARÍA DE CONTRALORÍA Y TRANSPARENCIA						
O100 Contraloría y Transparencia	\$ 11,728,700	\$ 67,227	\$ 11,661,473	\$ 1,917,175	\$ 1,917,175	\$ 9,744,298
2200 SECRETARÍA DE OBRAS PÚBLICAS						
P140 Planeación Institucional (Obras Públicas)	\$ 7,961,200	\$ 126,611	\$ 8,087,811	\$ 1,822,262	\$ 1,719,254	\$ 6,265,549
2300 SECRETARÍA TÉCNICA						
M100 Mejora Regulatoria	\$ -	\$ 2,133,337	\$ 2,133,337	\$ 2,431,704	\$ 2,431,704	\$ 298,367
P130 Planeación Institucional (Técnica)	\$ -	\$ 9,355,616	\$ 9,355,616	\$ 2,063,540	\$ 1,970,740	\$ 7,292,076
P200 Planeación, Seguimiento y Evaluación Municipal	\$ -	\$ 15,042,264	\$ 15,042,264	\$ 6,135,912	\$ 4,299,377	\$ 8,906,352

Programas y Proyectos de Inversión

PROYECTOS DE INVERSIÓN

	Aprobado	Ampliaciones/ Reducciones	Modificado	Devengado	Pagado	Subejercido
PROYECTOS DE INVERSIÓN						
FOO ULTRACRECIMIENTO MPAL 2021	\$ 51,473,363	\$ -	\$ 51,473,363	\$ -	\$ -	\$ 51,473,363
FAIS 2021	\$ 34,513,983	\$ -	\$ 34,513,983	\$ -	\$ -	\$ 34,513,983
OP-STA-PIE-07/21-CP DP	\$ -	\$ 10,692,922	\$ 10,692,922	\$ -	\$ -	\$ 10,692,922
OBRA PUBLICA DIRECTA	\$ 9,003,100	\$ 93,800	\$ 9,096,900	\$ 950,310	\$ -	\$ 7,958,990
OP-STA-FDE-04/21-CP BP	\$ -	\$ 8,285,103	\$ 8,285,103	\$ 2,265,970	\$ -	\$ 6,019,133
OP-STA-FDE-02/21-CP BP	\$ -	\$ 6,173,364	\$ 6,173,364	\$ 3,508,839	\$ -	\$ 2,664,524
OP-STA-FDE-35/20-CP- DP	\$ -	\$ 6,000,000	\$ 6,000,000	\$ 4,640,389	\$ -	\$ 1,359,611
OP-STA-FDE-01/21-CP BP	\$ -	\$ 3,790,966	\$ 3,790,966	\$ 292,555	\$ -	\$ 3,498,410
OP-STA-FDM-17/21-CP DP	\$ -	\$ 3,788,736	\$ 3,788,736	\$ -	\$ -	\$ 3,788,736
OP-STA-FDM-22/20-CP DP	\$ -	\$ 3,671,686	\$ 3,671,686	\$ -	\$ -	\$ 3,671,686
OP-STA-FDE-11/21-AD BP	\$ -	\$ 3,544,000	\$ 3,544,000	\$ 1,059,885	\$ -	\$ 2,484,115
OP-STA-FU-19/21-IR BP	\$ -	\$ 2,790,202	\$ 2,790,202	\$ -	\$ -	\$ 2,790,202
OP-STA-FU-20/21-IR BP	\$ -	\$ 2,282,065	\$ 2,282,065	\$ 1,390,912	\$ -	\$ 891,153
OBRA/PROC OP-STA-PIM-04/20-CP BP	\$ -	\$ 1,692,970	\$ 1,692,970	\$ 1,453,866	\$ -	\$ 239,104
OP-STA-FU-21/21-IR BP	\$ -	\$ 1,232,444	\$ 1,232,444	\$ 817,256	\$ -	\$ 415,189
OP-STA-FDE-37/20-CP- DP	\$ -	\$ 1,000,000	\$ 1,000,000	\$ -	\$ -	\$ 1,000,000
OP-STA-FSPNA-34/20-IR BP	\$ -	\$ 963,069	\$ 963,069	\$ 963,067	\$ -	\$ 1
OP-STA-FDE-36/20-CP DP	\$ -	\$ 931,479	\$ 931,479	\$ -	\$ -	\$ 931,479
OP-STA-FU-18/21-CP BP	\$ -	\$ 930,110	\$ 930,110	\$ 904,973	\$ -	\$ 25,137
OP-STA-FU-18/21-CP BP	\$ -	\$ 565,721	\$ 565,721	\$ 561,938	\$ -	\$ 3,783
OBRA/PROC OP-STA-PIM-05/20-CP BP	\$ -	\$ 549,449	\$ 549,449	\$ -	\$ -	\$ 549,449
OP-STA-FDE-09/21-IR BP	\$ -	\$ 337,575	\$ 337,575	\$ 160,585	\$ -	\$ 176,990
FONDOS DESCENT ESPECIFICOS BIEN PROPIO	\$ -	\$ 176,106	\$ 176,106	\$ 176,106	\$ -	\$ 0
OP-STA-FDE-05/21-CP BP	\$ -	\$ 83,426	\$ 83,426	\$ 83,426	\$ -	\$ -
OP-STA-FDE-03/21-CP BP	\$ -	\$ 53,250	\$ 53,250	\$ -	\$ -	\$ 53,250
OP-STA-FDE-08/21-IR BP	\$ -	\$ -	\$ -	\$ -	\$ -	\$ -
TOTAL	\$ 94,990,446	\$ 59,440,842	\$ 154,431,288	\$ 19,230,076	\$ -	\$ 135,201,211



**Ciudad
Santa Catarina**

INFORMACION DE LA LEY DE DISCIPLINA FINANCIERA





Ciudad
Santa Catarina

MUNICIPIO DE SANTA CATARINA
Estado de Situación Financiera Detallado - LDF
Al 31 de marzo de 2022 y al 31 de diciembre 2021
(PESOS)

Concepto (c)	2022	2021	Concepto (c)	2022	2021
ACTIVO			PASIVO		
Activo Circulante			Pasivo Circulante		
a. Efectivo y Equivalentes (a=a1+a2+a3+a4+a5+a6+a7)	224,025,317	130,565,779	a. Cuentas por Pagar a Corto Plazo (a=a1+a2+a3+a4+a5+a6+a7+a8+a9)	139,391,087	171,585,845
a1) Efectivo	37,310	42,238	a1) Servicios Personales por Pagar a Corto Plazo	4,215,586	3,823,019
a2) Bancos/Tesorería	223,983,701	130,519,236	a2) Proveedores por Pagar a Corto Plazo	70,374,468	68,219,415
a3) Bancos/Dependencias y Otros	-	-	a3) Contratistas por Obras Públicas por Pagar a Corto Plazo	1,677,995	20,141,226
a4) Inversiones Temporales (Hasta 3 meses)	4,306	4,306	a4) Participaciones y Aportaciones por Pagar a Corto Plazo	-	-
a5) Fondos con Afectación Específica	-	-	a5) Transferencias Otorgadas por Pagar a Corto Plazo	339,928	335,732
a6) Depósitos de Fondos de Terceros en Garantía y/o Administración	-	-	a6) Intereses, Comisiones y Otros Gastos de la Deuda Pública por Pagar a Corto Plazo	-	-
a7) Otros Efectivos y Equivalentes	-	-	a7) Retenciones y Contribuciones por Pagar a Corto Plazo	42,387,129	68,401,277
b. Derechos a Recibir Efectivo o Equivalentes (b=b1+b2+b3+b4+b5+b6+b7)	6,286,720	4,792,914	a8) Devoluciones de la Ley de Ingresos por Pagar a Corto Plazo	-	-
b1) Inversiones Financieras de Corto Plazo	-	-	a9) Otras Cuentas por Pagar a Corto Plazo	20,395,981	10,665,175
b2) Cuentas por Cobrar a Corto Plazo	25	25	b. Documentos por Pagar a Corto Plazo (b=b1+b2+b3)	-	-
b3) Deudores Diversos por Cobrar a Corto Plazo	6,286,694	4,792,889	b1) Documentos Comerciales por Pagar a Corto Plazo	-	-
b6) Préstamos Otorgados a Corto Plazo	-	-	c. Porción a Corto Plazo de la Deuda Pública a Largo Plazo (c=c1+c2)	2,835,522	791
b7) Otros Derechos a Recibir Efectivo o Equivalentes a Corto Plazo	-	-	c1) Porción a Corto Plazo de la Deuda Pública	2,835,522	791
c. Derechos a Recibir Bienes o Servicios (c=c1+c2+c3+c4+c5)	36,058,447	41,925,095	c2) Porción a Corto Plazo de Arrendamiento Financiero	-	-
c4) Anticipo a Contratistas por Obras Públicas a Corto Plazo	36,058,447	41,925,095	e2) Intereses Cobrados por Adelantado a Corto Plazo	-	-
c5) Otros Derechos a Recibir Bienes o Servicios a Corto Plazo	-	-	e3) Otros Pasivos Diferidos a Corto Plazo	-	-
IA. Total de Activos Circulantes (IA = a + b + c + d + e + f + g)	266,370,483	177,283,788	IIA. Total de Pasivos Circulantes (IIA = a + b + c + d + e + f + g + h)	136,555,565	171,586,636
Activo No Circulante			Pasivo No Circulante		
a. Inversiones Financieras a Largo Plazo	-	-	a. Cuentas por Pagar a Largo Plazo	-	-
b. Derechos a Recibir Efectivo o Equivalentes a Largo Plazo	372,421	372,421	b. Documentos por Pagar a Largo Plazo	-	-
c. Bienes Inmuebles, Infraestructura y Construcciones en Proceso	4,077,055,269	4,057,825,193	c. Deuda Pública a Largo Plazo	148,457,070	148,457,070
d. Bienes Muebles	204,291,691	199,960,496	d. Pasivos Diferidos a Largo Plazo	-	-
e. Activos Intangibles	13,991,094	13,818,444	e. Fondos y Bienes de Terceros en Garantía y/o en Administración a Largo Plazo	-	-
f. Depreciación, Deterioro y Amortización Acumulada de Bienes	127,490,999	121,363,134	f. Provisiones a Largo Plazo	-	-
g. Activos Diferidos	-	-	IIIB. Total de Pasivos No Circulantes (IIIB = a + b + c + d + e + f)	148,457,070	148,457,070
h. Estimación por Pérdida o Deterioro de Activos no Circulantes	-	-	II. Total del Pasivo (II = IIA + IIIB)	285,012,635	320,043,707
i. Otros Activos no Circulantes	-	-	HACIENDA PÚBLICA/PATRIMONIO		
IB. Total de Activos No Circulantes (IB = a + b + c + d + e + f + g + h + i)	4,168,219,476	4,150,613,419	IIIA. Hacienda Pública/Patrimonio Contribuido (IIIA = a + b + c)	1,231,233,171	988,278,214
I. Total del Activo (I = IA + IB)	4,434,589,960	4,327,897,207	a. Aportaciones	1,231,233,171	988,278,214
			b. Donaciones de Capital	-	-
			c. Actualización de la Hacienda Pública/Patrimonio	-	-
			IIIB. Hacienda Pública/Patrimonio Generado (IIIB = a + b + c + d + e)	2,918,344,154	3,019,575,287
			a. Resultados del Ejercicio (Ahorro/ Desahorro)	142,680,572	216,041,783
			b. Resultados de Ejercicios Anteriores	309,476,542	281,606,620
			e. Rectificaciones de Resultados de Ejercicios Anteriores	3,085,140,124	3,085,140,124
			III. Total Hacienda Pública/Patrimonio (III = IIIA + IIIB + IIIC)	4,149,577,325	4,007,853,501
			IV. Total del Pasivo y Hacienda Pública/Patrimonio (IV = II + III)	4,434,589,960	4,327,897,207



MUNICIPIO DE SANTA CATARINA

Informe Analítico de la Deuda Pública y Otros Pasivos - LDF

Del 1 de enero al 31 de marzo de 2022

(PESOS)

Denominación de la Deuda Pública y Otros Pasivos (c)	Saldo al 31 de diciembre de 2021	Disposiciones del Periodo (e)	Amortizaciones del Periodo (f)	Revaluaciones, Reclasificaciones y Otros Ajustes (g)	Saldo Final del Periodo (h) h=d+e-f+g	Pago de Intereses del Periodo (i)	Pago de Comisiones y demás costos asociados durante el periodo (j)
1. Deuda Pública (1=A+B)	148,457,862	-	2,836,314	-	145,621,548	2,706,575	
A. Corto Plazo (A=a1+a2+a3)	-	-	-	-	-		
a1) Instituciones de Crédito							
a2) Títulos y Valores							
a3) Arrendamientos Financieros							
B. Largo Plazo (B=b1+b2+b3)	148,457,862	-	2,836,314	-	145,621,548		
b1) Instituciones de Crédito	148,457,862		2,836,314		145,621,548		
b2) Títulos y Valores	-				-		
b3) Arrendamientos Financieros	-				-		
2. Otros Pasivos	171,585,845				139,391,087		
3. Total de la Deuda Pública y Otros Pasivos (3=1+2)	320,043,707				285,012,635		



Concepto	Estimado/ Aprobado	Devengado	Recaudado/ Pagado
A. Ingresos Totales (A = A1+A2+A3)	1,235,665,256	473,112,901	473,112,901
A1. Ingresos de Libre Disposición	949,088,231	335,644,779	335,644,779
A2. Transferencias Federales Etiquetadas	286,577,025	137,468,121	137,468,121
A3. Financiamiento Neto	-	-	-
B. Egresos Presupuestarios¹ (B = B1+B2)	1,253,333,752	345,331,810	279,079,477
B1. Gasto No Etiquetado (sin incluir Amortización de la Deuda Pública)	889,419,350	281,059,944	234,995,897
B2. Gasto Etiquetado (sin incluir Amortización de la Deuda Pública)	363,914,403	64,271,867	44,083,580
C. Remanentes del Ejercicio Anterior (C = C1 + C2)	146,021,119	146,021,119	146,021,119
C1. Remanentes de Ingresos de Libre Disposición aplicados en el periodo	25,921,282	25,921,282	25,921,282
C2. Remanentes de Transferencias Federales Etiquetadas aplicados en el periodo	120,099,837	120,099,837	120,099,837
I. Balance Presupuestario (I = A - B + C)	128,352,623	273,802,209	340,054,543
II. Balance Presupuestario sin Financiamiento Neto (II = I - A3)	128,352,623	273,802,209	340,054,543
III. Balance Presupuestario sin Financiamiento Neto y sin Remanentes del Ejercicio Anterior (III= II - C)	17,668,496	127,781,090	194,033,424
Concepto	Aprobado	Devengado	Pagado
E. Intereses, Comisiones y Gastos de la Deuda (E = E1+E2)	32,110,000	2,706,575	2,706,575
E1. Intereses, Comisiones y Gastos de la Deuda con Gasto No Etiquetado	32,110,000	2,706,575	2,706,575
E2. Intereses, Comisiones y Gastos de la Deuda con Gasto Etiquetado	-	-	-
IV. Balance Primario (IV = III + E)	49,778,496	125,074,515	191,326,849
Concepto	Estimado/ Aprobado	Devengado	Recaudado/ Pagado
F. Financiamiento (F = F1 + F2)	-	-	-
F1. Financiamiento con Fuente de Pago de Ingresos de Libre Disposición	-	-	-
F2. Financiamiento con Fuente de Pago de Transferencias Federales Etiquetadas	-	-	-
G. Amortización de la Deuda (G = G1 + G2)	11,350,000	2,836,313	2,836,313
G1. Amortización de la Deuda Pública con Gasto No Etiquetado	11,350,000	2,836,313	2,836,313
G2. Amortización de la Deuda Pública con Gasto Etiquetado	-	-	-
A3. Financiamiento Neto (A3 = F - G)	11,350,000	2,836,313	2,836,313
Concepto	Estimado/ Aprobado	Devengado	Recaudado/ Pagado
A1. Ingresos de Libre Disposición	949,088,231	335,644,779	335,644,779
A3.1 Financiamiento Neto con Fuente de Pago de Ingresos de Libre Disposición (A3.1 = F1 - G1)	11,350,000	2,836,313	2,836,313
F1. Financiamiento con Fuente de Pago de Ingresos de Libre Disposición	-	-	-
G1. Amortización de la Deuda Pública con Gasto No Etiquetado	11,350,000	2,836,313	2,836,313
B1. Gasto No Etiquetado (sin incluir Amortización de la Deuda Pública)	889,419,350	281,059,944	234,995,897
C1. Remanentes de Ingresos de Libre Disposición aplicados en el periodo	25,921,282	25,921,282	25,921,282
V. Balance Presupuestario de Recursos Disponibles (V = A1 + A3.1 - B1 + C1)	74,240,163	77,669,805	123,733,851
VI. Balance Presupuestario de Recursos Disponibles sin Financiamiento Neto (VI = V - A3.1)	85,590,163	80,506,118	126,570,164
Concepto	Estimado/ Aprobado	Devengado	Recaudado/ Pagado
A2. Transferencias Federales Etiquetadas	286,577,025	137,468,121	137,468,121
A3.2 Financiamiento Neto con Fuente de Pago de Transferencias Federales Etiquetadas (A3.2 = F2 - G2)	-	-	-
F2. Financiamiento con Fuente de Pago de Transferencias Federales Etiquetadas	-	-	-
G2. Amortización de la Deuda Pública con Gasto Etiquetado	-	-	-
B2. Gasto Etiquetado (sin incluir Amortización de la Deuda Pública)	363,914,403	64,271,867	44,083,580
C2. Remanentes de Transferencias Federales Etiquetadas aplicados en el periodo	120,099,837	120,099,837	120,099,837
VII. Balance Presupuestario de Recursos Etiquetados (VII = A2 + A3.2 - B2 + C2)	42,762,460	193,296,092	213,484,379
VIII. Balance Presupuestario de Recursos Etiquetados sin Financiamiento Neto (VIII = VII - A3.2)	42,762,460	193,296,092	213,484,379

Concepto	Ingreso					Diferencia
	Estimado	Ampliaciones/ (Reducciones)	Modificado	Devengado	Recaudado	
Ingresos de Libre Disposición						
A. Impuestos	319,265,113	-	319,265,113	163,625,335	163,625,335	- 155,639,778
B. Cuotas y Aportaciones de Seguridad Social						
C. Contribuciones de Mejoras	2,868		2,868	241	241	- 2,627
D. Derechos	87,458,104		87,458,104	23,195,037	23,195,037	- 64,263,067
E. Productos	3,002,471		3,002,471	1,191,970	1,191,970	- 1,810,501
F. Aprovechamientos	28,001,279		28,001,279	4,647,698	4,647,698	- 23,353,581
G. Ingresos por Ventas de Bienes y Servicios						
H. Participaciones (H=h1+h2+h3+h4+h5+h6+h7+h8+h9+h10+h11)	384,769,440		384,769,440	93,567,898	93,567,898	- 291,201,542
h1) Fondo General de Participaciones	307,071,256		307,071,256	68,383,433	68,383,433	- 238,687,823
h2) Fondo de Fomento Municipal	33,252,179		33,252,179	14,109,622	14,109,622	- 19,142,557
h3) Fondo de Fiscalización y Recaudación	14,359,829		14,359,829	3,558,693	3,558,693	- 10,801,136
h4) Fondo de Compensación	-		-	-	-	-
h5) Fondo de Extracción de Hidrocarburos	-		-	-	-	-
h6) Impuesto Especial Sobre Producción y Servicios	8,905,149		8,905,149	2,570,549	2,570,549	- 6,334,600
h7) 0.136% de la Recaudación Federal Participable	-		-	-	-	-
h8) 3.17% Sobre Extracción de Petróleo	-		-	-	-	-
h9) Gasolinas y Diésel	8,059,968		8,059,968	2,205,159	2,205,159	- 5,854,809
h10) Fondo del Impuesto Sobre la Renta	8,101,538		8,101,538	2,033,034	2,033,034	- 6,068,504
h11) Fondo de Estabilización de los Ingresos de las Entidades Federativas	5,019,521		5,019,521	707,408	707,408	- 4,312,113
I. Incentivos Derivados de la Colaboración Fiscal (I=i1+i2+i3+i4+i5)	45,042,169		45,042,169	34,871,950	34,871,950	- 10,170,219
i1) Tenencia o Uso de Vehículos	3,376,004		3,376,004	2,018,471	2,018,471	- 1,357,533
i2) Fondo de Compensación ISAN	-		-	-	-	-
i3) Impuesto Sobre Automóviles Nuevos	8,959,172		8,959,172	2,419,323	2,419,323	- 6,539,849
i4) Fondo de Compensación de Repecos-Intermedios	-		-	-	-	-
i5) Otros Incentivos Económicos	32,706,993		32,706,993	30,434,156	30,434,156	- 2,272,837
J. Transferencias						
K. Convenios	36,919,345		36,919,345	11,878,467	11,878,467	- 25,040,878
k1) Otros Convenios y Subsidios	36,919,345		36,919,345	11,878,467	11,878,467	- 25,040,878
L. Otros Ingresos de Libre Disposición (L=l1+l2)	44,627,442		44,627,442	2,666,666	2,666,666	- 41,960,776
l1) Participaciones en Ingresos Locales	-		-	-	-	-
l2) Otros Ingresos de Libre Disposición	44,627,442		44,627,442	2,666,666	2,666,666	- 41,960,776
I. Total de Ingresos de Libre Disposición (I=A+B+C+D+E+F+G+H+I+J+K+L)	949,088,231	-	949,088,231	335,645,263	335,645,263	- 613,442,968
Ingresos Excedentes de Ingresos de Libre Disposición						
Transferencias Federales Etiquetadas						
A. Aportaciones (A=a1+a2+a3+a4+a5+a6+a7+a8)	245,285,470		245,285,470	68,807,965	68,807,965	- 176,477,505
a1) Fondo de Aportaciones para la Nómina Educativa y Gasto Operativo	-		-	-	-	-
a2) Fondo de Aportaciones para los Servicios de Salud	-		-	-	-	-
a3) Fondo de Aportaciones para la Infraestructura Social	34,513,983		34,513,983	10,098,977	10,098,977	- 24,415,006
a4) Fondo de Aportaciones para el Fortalecimiento de los Municipios y de las Demarcaciones	210,771,487		210,771,487	58,708,987	58,708,987	- 152,062,500
a5) Fondo de Aportaciones Múltiples	-		-	-	-	-
a6) Fondo de Aportaciones para la Educación Tecnológica y de Adultos	-		-	-	-	-
a7) Fondo de Aportaciones para la Seguridad Pública de los Estados y del Distrito Federal	-		-	-	-	-
a8) Fondo de Aportaciones para el Fortalecimiento de las Entidades Federativas	-		-	-	-	-
B. Convenios (B=b1+b2+b3+b4)						
b1) Convenios de Protección Social en Salud	-		-	-	-	-
b2) Convenios de Descentralización	-		-	-	-	-
b3) Convenios de Reasignación	-		-	-	-	-
b4) Otros Convenios y Subsidios	-		-	-	-	-
C. Fondos Distintos de Aportaciones (C=c1+c2)						
c1) Fondo para Entidades Federativas y Municipios Productores de Hidrocarburos	-		-	-	-	-
c2) Fondo Minero	-		-	-	-	-
D. Transferencias, Subsidios y Subvenciones, y Pensiones y Jubilaciones						
E. Otras Transferencias Federales Etiquetadas	41,291,555		41,291,555	68,659,673	68,659,673	- 27,368,118
II. Total de Transferencias Federales Etiquetadas (II = A + B + C + D + E)	286,577,025	-	286,577,025	137,467,638	137,467,638	- 149,109,387
III. Ingresos Derivados de Financiamientos (III = A)						
A. Ingresos Derivados de Financiamientos						
IV. Total de Ingresos (IV = I + II + III)	1,235,665,256	-	1,235,665,256	473,112,901	473,112,901	- 762,552,355
Datos Informativos						
1. Ingresos Derivados de Financiamientos con Fuente de Pago de Ingresos de Libre Disposición						
2. Ingresos Derivados de Financiamientos con Fuente de Pago de Transferencias Federales Etiquetadas						
3. Ingresos Derivados de Financiamientos (3 = 1 + 2)						



Ciudad Santa Catarina

MUNICIPIO DE SANTA CATARINA
Estado Analítico del Ejercicio del Presupuesto de Egresos Detallado - LDF
Clasificación por Objeto del Gasto (Capítulo y Concepto)
Del 1 de enero al 31 de marzo de 2022
(PESOS)

Concepto	Egresos					Subejercicio
	Aprobado	Ampliaciones/ (Reducciones)	Modificado	Devengado	Pagado	
I. Gasto No Etiquetado (I=A+B+C+D+E+F+G+H+I)	928,765,683	4,113,667	932,879,350	286,602,832	240,538,786	646,276,518
A. Servicios Personales (A=a1+a2+a3+a4+a5+a6+a7)	420,236,583	3,878,096	416,358,487	127,076,087	126,017,128	289,282,401
a1) Remuneraciones al Personal de Carácter Permanente	225,631,583	40,678	225,590,905	88,735,832	88,732,870	136,855,073
a2) Remuneraciones al Personal de Carácter Transitorio	87,980,000	-	87,569,999	25,297,803	25,297,803	62,272,197
a3) Remuneraciones Adicionales y Especiales	1,680,000	-	1,680,000	167,594	167,594	1,512,406
a4) Seguridad Social	68,945,000	3,427,417	65,517,583	12,874,858	11,818,851	52,642,725
a5) Otras Prestaciones Sociales y Económicas	36,000,000	-	36,000,000	-	-	36,000,000
a6) Previsiones	-	-	-	-	-	-
a7) Pago de Estímulos a Servidores Públicos	-	-	-	-	-	-
B. Materiales y Suministros (B=b1+b2+b3+b4+b5+b6+b7+b8+b9)	103,850,100	1,440,624	102,409,476	31,935,731	24,609,465	70,473,745
b1) Materiales de Administración, Emisión de Documentos y Artículos Oficiales	30,865,400	3,988,682	34,854,082	14,203,928	13,353,168	20,850,153
b2) Alimentos y Utensilios	300,000	87,333	387,333	140,795	80,593	246,539
b3) Materias Primas y Materiales de Producción y Comercialización	29,609,100	7,843,755	21,765,345	6,948,479	4,436,936	14,816,866
b4) Materiales y Artículos de Construcción y de Reparación	662,200	148,502	810,702	162,956	162,956	647,746
b5) Productos Químicos, Farmacéuticos y de Laboratorio	13,500,000	-	13,356,332	2,756,724	2,756,724	10,599,607
b6) Combustibles, Lubricantes y Aditivos	15,317,300	444,998	15,762,298	951,988	951,988	14,810,310
b7) Vestuario, Blancos, Prendas de Protección y Artículos Deportivos	3,415,600	3,084,026	331,574	21,737	21,737	309,837
b8) Materiales y Suministros Para Seguridad	10,180,500	4,961,311	15,141,811	6,749,125	2,845,363	8,392,686
b9) Herramientas, Refacciones y Accesorios Menores	257,285,900	2,880,653	260,166,553	73,045,255	53,069,260	187,121,299
C. Servicios Generales (C=c1+c2+c3+c4+c5+c6+c7+c8+c9)	15,057,500	945,572	14,111,928	2,268,443	2,268,443	11,843,485
c1) Servicios Básicos	13,090,000	6,761,634	19,851,634	7,902,361	1,682,883	11,949,273
c2) Servicios de Arrendamiento	53,236,800	2,342,157	50,894,643	4,557,790	3,976,590	46,336,853
c3) Servicios Profesionales, Científicos, Técnicos y Otros Servicios	2,927,700	411,158	2,516,542	1,604,563	1,604,563	911,979
c4) Servicios Financieros, Bancarios y Comerciales	80,273,200	2,143,578	82,416,778	19,205,688	13,198,549	63,211,089
c5) Servicios de Instalación, Reparación, Mantenimiento y Conservación	23,783,700	1,370,298	22,413,402	9,565,954	7,531,957	12,847,448
c6) Servicios de Comunicación Social y Publicidad	250,000	116,000	366,000	24,825	24,825	341,175
c7) Servicios de Traslado y Viáticos	10,340,000	7,018,309	17,358,309	9,761,426	4,778,097	7,596,883
c8) Servicios Oficiales	58,327,000	8,089,682	50,237,318	18,154,205	18,003,354	32,083,113
c9) Otros Servicios Generales	12,750,000	587,039	13,337,039	7,371,888	6,832,818	5,965,151
D. Transferencias, Asignaciones, Subsidios y Otras Ayudas (D=d1+d2+d3+d4+d5+d6+d7+d8+d9)	-	-	-	-	-	-
d1) Transferencias Internas y Asignaciones al Sector Público	-	-	-	-	-	-
d2) Transferencias al Resto del Sector Público	-	-	-	-	-	-
d3) Subsidios y Subvenciones	12,750,000	587,039	13,337,039	7,371,888	6,832,818	5,965,151
d4) Ayudas Sociales	-	-	-	-	-	-
d5) Pensiones y Jubilaciones	-	-	-	-	-	-
d6) Transferencias a Fideicomisos, Mandatos y Otros Análogos	-	-	-	-	-	-
d7) Transferencias a la Seguridad Social	-	-	-	-	-	-
d8) Donativos	-	-	-	-	-	-
d9) Transferencias al Exterior	-	-	-	-	-	-
E. Bienes Muebles, Inmuebles e Intangibles (E=e1+e2+e3+e4+e5+e6+e7+e8+e9)	32,680,000	3,039,229	35,719,229	4,503,846	887,041	31,215,383
e1) Mobiliario y Equipo de Administración	1,700,000	2,331,275	4,031,275	938,351	495,731	3,092,924
e2) Mobiliario y Equipo Educativo y Recreativo	-	221,026	221,026	-	-	221,026
e3) Equipo e Instrumental Médico y de Laboratorio	150,000	80,004	230,004	-	-	230,004
e4) Vehículos y Equipo de Transporte	6,500,000	14,300	6,514,300	-	-	6,514,300
e5) Equipo de Defensa y Seguridad	21,092,000	218,660	21,310,660	3,254,584	218,660	18,056,076
e6) Maquinaria, Otros Equipos y Herramientas	1,238,000	153,319	1,391,319	138,260	-	1,253,059
e7) Activos Biológicos	-	-	-	-	-	-
e8) Bienes Inmuebles	2,000,000	20,645	2,020,645	172,650	172,650	1,847,995
e9) Activos Intangibles	9,003,100	2,502,465	11,505,565	3,126,698	-	8,378,867
F. Inversión Pública (F=f1+f2+f3)	-	-	-	-	-	-



Ciudad Santa Catarina

MUNICIPIO DE SANTA CATARINA
Estado Analítico del Ejercicio del Presupuesto de Egresos Detallado - LDF
Clasificación por Objeto del Gasto (Capítulo y Concepto)
Del 1 de enero al 31 de marzo de 2022
(PESOS)

Concepto	Egresos					Subejercicio
	Aprobado	Ampliaciones/ (Reducciones)	Modificado	Devengado	Pagado	
c6) Servicios de Comunicación Social y Publicidad	-	-	-	-	-	-
c7) Servicios de Traslado y Viáticos	-	-	-	-	-	-
c8) Servicios Oficiales	-	-	-	-	-	-
c9) Otros Servicios Generales	-	-	-	-	-	-
D. Transferencias, Asignaciones, Subsidios y Otras Ayudas (D=d1+d2+d3+d4+d5+d6+d7+d8+d9)	-	-	-	-	-	-
d1) Transferencias Internas y Asignaciones al Sector Público	-	-	-	-	-	-
d2) Transferencias al Resto del Sector Público	-	-	-	-	-	-
d3) Subsidios y Subvenciones	-	-	-	-	-	-
d4) Ayudas Sociales	-	-	-	-	-	-
d5) Pensiones y Jubilaciones	-	-	-	-	-	-
d6) Transferencias a Fideicomisos, Mandatos y Otros Análogos	-	-	-	-	-	-
d7) Transferencias a la Seguridad Social	-	-	-	-	-	-
d8) Donativos	-	-	-	-	-	-
d9) Transferencias al Exterior	-	-	-	-	-	-
E. Bienes Muebles, Inmuebles e Intangibles (E=e1+e2+e3+e4+e5+e6+e7+e8+e9)	-	-	-	-	-	-
e1) Mobiliario y Equipo de Administración	-	-	-	-	-	-
e2) Mobiliario y Equipo Educativo y Recreativo	-	-	-	-	-	-
e3) Equipo e Instrumental Médico y de Laboratorio	-	-	-	-	-	-
e4) Vehículos y Equipo de Transporte	-	-	-	-	-	-
e5) Equipo de Defensa y Seguridad	-	-	-	-	-	-
e6) Maquinaria, Otros Equipos y Herramientas	-	-	-	-	-	-
e7) Activos Biológicos	-	-	-	-	-	-
e8) Bienes Inmuebles	-	-	-	-	-	-
e9) Activos Intangibles	-	-	-	-	-	-
F. Inversión Pública (F=f1+f2+f3)	85,987,346	56,938,377	142,925,723	16,103,379	-	126,822,344
f1) Obra Pública en Bienes de Dominio Público	-	11,603,165	11,603,165	4,640,389	-	6,962,776
f2) Obra Pública en Bienes Propios	85,987,346	45,335,211	131,322,557	11,462,990	-	119,859,568
f3) Proyectos Productivos y Acciones de Fomento	-	-	-	-	-	-
G. Inversiones Financieras y Otras Provisiones (G=g1+g2+g3+g4+g5+g6+g7)	-	-	-	-	-	-
g1) Inversiones Para el Fomento de Actividades Productivas	-	-	-	-	-	-
g2) Acciones y Participaciones de Capital	-	-	-	-	-	-
g3) Compra de Títulos y Valores	-	-	-	-	-	-
g4) Concesión de Préstamos	-	-	-	-	-	-
g5) Inversiones en Fideicomisos, Mandatos y Otros Análogos	-	-	-	-	-	-
Fideicomiso de Desastres Naturales (Informativo)	-	-	-	-	-	-
g6) Otras Inversiones Financieras	-	-	-	-	-	-
g7) Provisiones para Contingencias y Otras Erogaciones Especiales	-	-	-	-	-	-
H. Participaciones y Aportaciones (H=h1+h2+h3)	-	-	-	-	-	-
h1) Participaciones	-	-	-	-	-	-
h2) Aportaciones	-	-	-	-	-	-
h3) Convenios	-	-	-	-	-	-
I. Deuda Pública (I=i1+i2+i3+i4+i5+i6+i7)	-	-	-	-	-	-
i1) Amortización de la Deuda Pública	-	-	-	-	-	-
i2) Intereses de la Deuda Pública	-	-	-	-	-	-
i3) Comisiones de la Deuda Pública	-	-	-	-	-	-
i4) Gastos de la Deuda Pública	-	-	-	-	-	-
i5) Costo por Coberturas	-	-	-	-	-	-
i6) Apoyos Financieros	-	-	-	-	-	-
i7) Adeudos de Ejercicios Fiscales Anteriores (ADEFAS)	-	-	-	-	-	-
III. Total de Egresos (III = I + II)	1,235,665,256	61,128,496	1,296,793,752	350,874,698	284,622,365	945,919,054



Ciudad Santa Catarina

MUNICIPIO DE SANTA CATARINA
Estado Analítico del Ejercicio del Presupuesto de Egresos Detallado - LDF
 Clasificación Administrativa
 Del 1 de enero al 31 de marzo de 2022
 (PESOS)

Concepto	Egresos					Subejercicio
	Aprobado	Ampliaciones/ (Reducciones)	Modificado	Devengado	Pagado	
I. Gasto No Etiquetado (I=A+B+C+D+E+F+G+H)	928,765,683	4,113,667	932,879,350	286,602,832	240,538,786	646,276,518
PRESIDENCIA	74,230,820	-	63,556,976	23,901,551	21,477,329	39,655,425
PRESIDENCIA DEL DIF	37,191,520	3,299,975	40,491,495	18,755,062	17,897,488	21,736,433
SECRETARIA DEL AYUNTAMIENTO	44,124,390	1,432,661	45,557,051	16,872,458	16,486,431	28,684,593
SRIA DE ADMON Y FINANZAS	152,909,500	-	133,080,041	31,605,156	28,860,709	101,474,885
SRIA EDUC CULTURA Y DEPORTE	42,519,390	3,725,014	46,244,404	14,975,956	13,294,461	31,268,448
SRIA PARTICIPACION CIUDADANA	17,858,520	1,080,162	18,938,682	7,801,305	7,557,122	11,137,377
SRIA DE SERVICIOS PUBLICOS	116,638,821	8,820,624	125,459,445	40,774,248	30,972,204	84,685,197
SRIA DE DES. URBANO Y ECOLOGIA	18,961,100	2,805,517	21,766,617	7,698,209	7,438,122	14,068,407
SRIA DE SEG PUBLICA Y VIALIDAD	143,030,920	8,803,248	151,834,168	51,927,915	42,121,492	99,906,254
SECRETARIA DE ADMINISTRACION	248,346,700	-	202,591,884	42,181,556	31,173,933	160,410,328
SRIA DE CONTRALORIA Y TRANSP	11,728,700	24,773	11,753,473	1,999,193	1,999,193	9,754,280
SRIA DE FOMENTO ECONOMICO	1,000	-	1,000	-	-	-
SECRETARIA DE OBRAS PUBLICAS	16,964,300	2,697,280	19,661,580	5,006,128	1,776,423	14,655,452
SECRETARIA TECNICA	-	28,531,741	28,531,741	10,825,637	8,884,238	17,706,104
OF EJEC. INVERSION Y EMPLEO	4,260,002	-	3,170,866	261,715	261,715	2,909,151
SECRETARIA DE INFRAESTRUCTURA MUNICIPAL	-	19,511,691	19,511,691	10,648,694	8,969,878	8,862,997
SECRETARIA DE MOVILIDAD Y SUSTENTABILIDAD	-	715,064	715,064	1,264,298	1,264,298	549,234
CONSEJERIA JURIDICA DE LA PRESIDENCIA MUNICIPAL	-	14,171	14,171	103,750	103,750	89,579
II. Gasto Etiquetado (II=A+B+C+D+E+F+G+H)	306,899,573	57,014,830	363,914,403	64,271,867	44,083,580	299,642,536
PRESIDENCIA	-	19,723	19,723	13,712	13,712	6,011
PRESIDENCIA DEL DIF	-	5,189	5,189	5,188	5,188	1
SECRETARIA DEL AYUNTAMIENTO	34,695,100	-	30,410,668	1,815,280	639,544	28,595,388
SRIA DE ADMON Y FINANZAS	110,000	-	110,000	793	793	109,207
SRIA EDUC CULTURA Y DEPORTE	-	57,676	57,676	57,676	57,676	-
SRIA DE SERVICIOS PUBLICOS	149,189,000	1,399,374	150,588,374	38,489,604	35,592,278	112,098,770
SRIA DE DES. URBANO Y ECOLOGIA	36,918,127	27,372	39,757,132	22,904	22,904	4,468
SRIA DE SEG PUBLICA Y VIALIDAD	-	2,839,005	7,753,747	7,753,747	7,741,900	32,003,385
SECRETARIA DE ADMINISTRACION	85,987,346	10,801	10,801	7,839	7,839	2,962
SECRETARIA DE OBRAS PUBLICAS	-	56,938,377	142,925,723	16,103,379	-	126,822,344
SECRETARIA DE INFRAESTRUCTURA MUNICIPAL	-	1,745	1,745	1,745	1,745	-
III. Total de Egresos (III = I + II)	1,235,665,256	61,128,496	1,296,793,752	350,874,698	284,622,365	945,919,054



Ciudad Santa Catarina

MUNICIPIO DE SANTA CATARINA
Estado Analítico del Ejercicio del Presupuesto de Egresos Detallado - LDF
Clasificación Funcional (Finalidad y Función)
Del 1 de enero al 31 de marzo de 2022
(PESOS)

Concepto	Egresos						Subejercicio
	Aprobado	Ampliaciones/ (Reducciones)	Modificado	Devengado	Pagado		
I. Gasto No Etiquetado (=A+B+C+D)	928,765,683	4,113,667	932,879,350	286,602,832	240,538,786	646,276,518	
A. Gobierno (A=a1+a2+a3+a4+a5+a6+a7+a8)	674,310,350	16,181,269	658,129,081	192,661,539	160,496,193	465,467,542	
a1) Legislación	7,222,700	849,696	8,072,396	4,621,439	4,556,703	3,450,957	
a2) Justicia	-	12,863	12,863	105,861	105,861	92,998	
a3) Coordinación de la Política de Gobierno	215,484,550	2,862,736	212,621,814	43,622,908	37,266,981	168,998,906	
a4) Relaciones Exteriores	-	-	-	-	-	-	
a5) Asuntos Financieros y Hacendarios	147,738,300	19,739,200	127,999,100	30,655,787	27,916,697	97,343,314	
a6) Seguridad Nacional	-	-	-	-	-	-	
a7) Asuntos de Orden Público y de Seguridad Interior	154,462,600	9,499,192	163,961,792	57,686,567	47,714,543	106,275,225	
a8) Otros Servicios Generales	149,402,200	3,941,084	145,461,116	55,968,977	42,935,408	89,492,140	
B. Desarrollo Social (B=b1+b2+b3+b4+b5+b6+b7)	250,194,331	20,624,903	270,819,234	93,220,880	79,386,536	177,598,354	
b1) Protección Ambiental	10,880,900	1,321,247	12,202,147	2,036,492	1,971,802	10,165,655	
b2) Vivienda y Servicios a la Comunidad	143,114,121	9,824,370	152,938,491	49,431,357	38,444,956	103,507,134	
b3) Salud	3,077,200	343,828	3,421,028	723,759	723,759	2,697,269	
b4) Recreación, Cultura y Otras Manifestaciones Sociales	26,212,040	1,703,414	27,915,454	7,983,513	7,121,016	19,931,940	
b5) Educación	7,806,450	1,432,267	9,238,717	4,402,083	3,583,086	4,836,633	
b6) Protección Social	37,987,620	5,857,394	43,845,014	21,063,358	20,205,785	22,781,656	
b7) Otros Asuntos Sociales	21,116,000	142,383	21,258,383	7,580,317	7,336,133	13,678,067	
C. Desarrollo Económico (C=c1+c2+c3+c4+c5+c6+c7+c8+c9)	4,261,002	329,967	3,931,035	720,413	656,056	3,210,622	
c1) Asuntos Económicos, Comerciales y Laborales en General	3,551,662	259,839	3,811,501	720,413	656,056	3,091,088	
c2) Agropecuaria, Silvicultura, Pesca y Caza	-	-	-	-	-	-	
c3) Combustibles y Energía	-	-	-	-	-	-	
c4) Minería, Manufacturas y Construcción	-	-	-	-	-	-	
c5) Transporte	-	-	-	-	-	-	
c6) Comunicaciones	-	-	-	-	-	-	
c7) Turismo	-	-	-	-	-	-	
c8) Ciencia, Tecnología e Innovación	-	-	-	-	-	-	
c9) Otras Industrias y Otros Asuntos Económicos	709,340	589,806	119,534	-	-	119,534	
D. Otras No Clasificadas en Funciones Anteriores (D=d1+d2+d3+d4)	-	-	-	-	-	-	
d1) Transacciones de la Deuda Pública / Costo Financiero de la Deuda	-	-	-	-	-	-	
d2) Transferencias, Participaciones y Aportaciones Entre Diferentes Niveles y Ordenes de Gobierno	-	-	-	-	-	-	
d3) Saneamiento del Sistema Financiero	-	-	-	-	-	-	
d4) Adeudos de Ejercicios Fiscales Anteriores	-	-	-	-	-	-	



Ciudad
Santa Catarina

MUNICIPIO DE SANTA CATARINA
Estado Analítico del Ejercicio del Presupuesto de Egresos Detallado - LDF
Clasificación Funcional (Finalidad y Función)
Del 1 de enero al 31 de marzo de 2022
(PESOS)

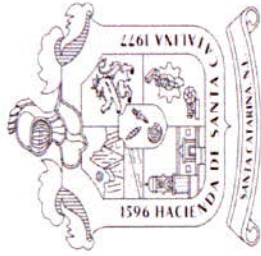
Concepto	Egresos						Subejercicio
	Aprobado	Ampliaciones/ (Reducciones)	Modificado	Devengado	Pagado		
II. Gasto Etiquetado (II=A+B+C+D)	306,899,573	57,014,830	363,914,403	64,271,867	44,083,580	299,642,536	
A. Gobierno (A=a1+a2+a3+a4+a5+a6+a7+a8)	71,723,227	32,886,905	104,610,132	18,322,594	8,418,414	86,287,538	
a1) Legislación	-	-	-	-	-	-	
a2) Justicia	-	-	-	-	-	-	
a3) Coordinación de la Política de Gobierno	-	34,284,458	34,284,458	8,718,342	1,745	25,566,116	
a4) Relaciones Exteriores	-	-	-	-	-	-	
a5) Asuntos Financieros y Hacendarios	110,000	-	110,000	793	793	109,207	
a6) Seguridad Nacional	-	-	-	-	-	-	
a7) Asuntos de Orden Público y de Seguridad Interior	71,613,227	1,397,553	70,215,674	9,603,458	8,415,876	60,612,215	
a8) Otros Servicios Generales	-	-	-	-	-	-	
B. Desarrollo Social (B=b1+b2+b3+b4+b5+b6+b7)	235,176,346	24,124,434	259,300,780	45,945,783	35,661,675	213,354,998	
b1) Protección Ambiental	-	-	-	-	-	-	
b2) Vivienda y Servicios a la Comunidad	235,176,346	24,066,758	259,243,104	45,888,107	35,603,999	213,354,998	
b3) Salud	-	57,676	57,676	57,676	57,676	-	
b4) Recreación, Cultura y Otras Manifestaciones Sociales	-	-	-	-	-	-	
b5) Educación	-	-	-	-	-	-	
b6) Protección Social	-	-	-	-	-	-	
b7) Otros Asuntos Sociales	-	-	-	-	-	-	
C. Desarrollo Económico (C=c1+c2+c3+c4+c5+c6+c7+c8+c9)	-	3,490	3,490	3,490	3,490	-	
c1) Asuntos Económicos, Comerciales y Laborales en General	-	3,490	3,490	3,490	3,490	-	
c2) Agropecuaria, Silvicultura, Pesca y Caza	-	-	-	-	-	-	
c3) Combustibles y Energía	-	-	-	-	-	-	
c4) Minería, Manufacturas y Construcción	-	-	-	-	-	-	
c5) Transporte	-	-	-	-	-	-	
c6) Comunicaciones	-	-	-	-	-	-	
c7) Turismo	-	-	-	-	-	-	
c8) Ciencia, Tecnología e Innovación	-	-	-	-	-	-	
c9) Otras Industrias y Otros Asuntos Económicos	-	-	-	-	-	-	
D. Otras No Clasificadas en Funciones Anteriores (D=d1+d2+d3+d4)	-	-	-	-	-	-	
d1) Transacciones de la Deuda Pública / Costo Financiero de la Deuda	-	-	-	-	-	-	
d2) Transferencias, Participaciones y Aportaciones Entre Diferentes Niveles y Ordenes de Gobierno	-	-	-	-	-	-	
d3) Saneamiento del Sistema Financiero	-	-	-	-	-	-	
d4) Adeudos de Ejercicios Fiscales Anteriores	-	-	-	-	-	-	
III. Total de Egresos (III = I + II)	1,235,665,256	61,128,496	1,296,793,752	350,874,698	284,622,365	945,919,054	



Ciudad
Santa Catarina

MUNICIPIO DE SANTA CATARINA
Estado Analítico del Ejercicio del Presupuesto de Egresos Detallado - LDF
Clasificación de Servicios Personales por Categoría
Del 1 de enero al 31 de marzo de 2022
(PESOS)

Concepto	Egresos						Subejercicio
	Aprobado	Ampliaciones/ (Reducciones)	Modificado	Devengado	Pagado		
I. Gasto No Etiquetado (I=A+B+C+D+E+F)	417,736,583	- 3,878,096	413,858,487	127,861,472	126,802,513	285,997,016	
A. Personal Administrativo y de Servicio Público	302,046,183	- 3,064,130	298,982,053	88,707,078	88,480,091	210,274,974	
B. Magisterio	-	-	-	-	-	-	
C. Servicios de Salud (C=c1+c2)	-	-	-	-	-	-	
c1) Personal Administrativo	-	-	-	-	-	-	
c2) Personal Médico, Paramédico y afin	24,186,700	- 951,655	23,235,045	5,435,658	4,726,807	17,799,387	
D. Seguridad Pública	91,503,700	137,690	91,641,390	33,718,736	33,595,615	57,922,654	
E. Gastos asociados a la implementación de nuevas leyes federales o reformas a las mismas (E = e1 + e2)	-	-	-	-	-	-	
e1) Nombre del Programa o Ley 1	-	-	-	-	-	-	
e2) Nombre del Programa o Ley 2	-	-	-	-	-	-	
F. Sentencias laborales definitivas	-	-	-	-	-	-	
II. Gasto Etiquetado (II=A+B+C+D+E+F)	14,647,387	-	14,647,387	1,849,381	1,849,381	12,798,006	
A. Personal Administrativo y de Servicio Público	-	-	-	-	-	-	
B. Magisterio	-	-	-	-	-	-	
C. Servicios de Salud (C=c1+c2)	-	-	-	-	-	-	
c1) Personal Administrativo	-	-	-	-	-	-	
c2) Personal Médico, Paramédico y afin	-	-	-	-	-	-	
D. Seguridad Pública	14,647,387	-	14,647,387	1,849,381	1,849,381	12,798,006	
E. Gastos asociados a la implementación de nuevas leyes federales o reformas a las mismas (E = e1 + e2)	-	-	-	-	-	-	
e1) Nombre del Programa o Ley 1	-	-	-	-	-	-	
e2) Nombre del Programa o Ley 2	-	-	-	-	-	-	
F. Sentencias laborales definitivas	-	-	-	-	-	-	
III. Total del Gasto en Servicios Personales (III = I + II)	432,383,970	- 3,878,096	428,505,874	129,710,853	128,651,894	298,795,022	



**Ciudad
Santa Catarina**

INDICADORES DE GESTION DE ACUERDO AL PMD





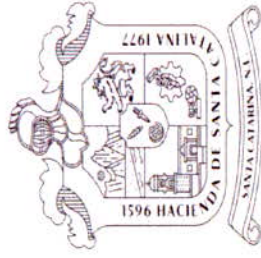
Gobierno Municipal de Santa Catarina , N. L.
Administración 2021 - 2024
Seguimiento al Plan Municipal de Desarrollo 2021 - 2024



Resultados al 1er trimestre 2022

EJE	ACCIONES	% AVANCE FÍSICO
1	67	6.00%
2	33	10.00%
3	50	14.00%
4	22	3.00%
	172	8.25%

Secretaría Técnica
Dirección General de Planeación y Estrategia

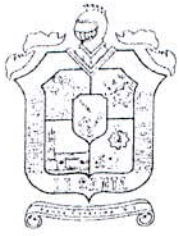


**Ciudad
Santa Catarina**

FORMATOS DEL FONDO PARA LA INFRAESTRUCTURA SOCIAL MUNICIPAL

**SECRETARÍA DE PLANEACIÓN Y
DESARROLLO**





Oficio No. SOP/DAPO/091/2022
ASUNTO: 1er. Informe Trimestral

C.P. KARINA GARZA CISNEROS
DIRECTORA DE CONTABILIDAD
PRESENTE. -

Por medio del presente reciba un cordial saludo y al mismo tiempo me permito enviar **Reporte Trimestral (1), Enero – Marzo 2022**, de los siguientes programas:

- Fondo de Ultracrecimiento, Ejercicio 2018.
- Proyectos de Infraestructura Municipal 2018.
- Fondo de Desarrollo Municipal, Ejercicio 2019.
- Fondo Descentralizados Específicos, Ejercicio 2019.
- Fondo de Proyectos de Infraestructura Estatal, Ejercicio 2019.
- Fondo Descentralizados Específicos, Ejercicio 2020.
- Fondo de Desarrollo Municipal, Ejercicio 2020.
- Fondo de Ultracrecimiento, Ejercicio 2020.
- Fondo de Proyectos de Infraestructura Municipal, Ejercicio 2020.
- Fondo de Apoyo Municipal para los Centros de Atención a Niñas, Niños y Adolescentes, Ejercicio 2021
- Fondo Descentralizados Específicos, Ejercicio 2021.
- Fondo de Desarrollo Municipal, Ejercicio 2021.
- Fondo de Ultracrecimiento, Ejercicio 2021.
- Fondo de Proyectos de Infraestructura Estatal, Ejercicio 2021.
- Fondo de Aportaciones para la Infraestructura Social Municipal, Ejercicio 2021.
- Fondo de Aportaciones para la Infraestructura Social Municipal, Ejercicio 2022.
- Fondo de Ultracrecimiento, Ejercicio 2022.
- Fondo de Desarrollo Municipal, Ejercicio 2022.

Sin más por el momento me despido, quedando a sus órdenes para cualquier duda o aclaración al respecto.

ATENTAMENTE;
CD. SANTA CATARINA, N.L. A 18 DE ABRIL DEL 2022

ING. JORGE DE SANTIAGO HERRERA
DIRECTOR DE ADMINISTRACION Y PROMOCION DE OBRA

PRESIDENCIA MUNICIPAL
DIRECCIÓN DE TESORERÍA Y FINANZAS
DIRECCIÓN DE CONTABILIDAD

18 ABR 2022

RECIBIDO
SANTA CATARINA, N.L.

C.c.p. C.P. María del Carmen Esquivel Serna / Dirección de Contabilidad
C.c.p. Archivo HFUT/SLMA

Secretaría de Obras Públicas
Dirección de Administración y Promoción de Obras
Torre Administrativa, piso 2
Librado García No. 211, Centro en Santa Catarina, N. L.
Tel. 01 (81) 8676•3239 u 8676•1700 Ext. 3240

FONDO DE APORTACIONES PARA LA INFRAESTRUCTURA SOCIAL MUNICIPAL

AVANCES FISCO-FINANCIERO

EJERCICIO 2021

PERIODO DE ENERO - MARZO 2022

NORMAL () INFORME DE GOBIERNO () TRIMESTRAL (X)

ESTADO: 15 NUEVO LEON
MUNICIPIO: 045 SANTA CATARINA

FONDO: FONDO DE APORTACIONES PARA LA INFRAESTRUCTURA SOCIAL MUNICIPAL

FECHA DE ELABORACION		
DIA	MES	AÑO
6	ABRIL	2022

No.	TIPO DE CONTRIBUCION	CLASE DE PROY.	DESCRIPCION DE LA OBRA	UBICACION O LOCALIDAD	AVANCE ACUMULADO		FECHA DE INICIO Y TERMINO	POBLACION BENEFICIARIA	INVERSION					INVERSION EJERCIDA			METAS TOTALES			OBSERVACION													
					IS	FN			APROBADO	MODIFICADO	COMPROMETIDO	DEVENGADO	FACTURADO	TOTAL	ESTADO	IMPAL	PART.	UNIDAD DE MEDIDA	ABRIL		NOVIEMBRE	ALCAN.											
1	DIRECTA	DRENAJE Y LETRINAS	CONSTRUCCION DE DRENAJE PLUVIAL	CALLE HACIENDA SAN MIGUEL, HACIENDA EL PALMAR	100%	98%	01-SEP-2021 AL 30-DEC-2021	3560.00	12,685,709.98	12,685,709.98	12,685,709.98	12,685,709.98	12,685,709.98	12,411,787.06	0.00	0.00	0.00	0.00	250.00	0	0	0	0	0	0	OBRA TERMINADA							
2	DIRECTA	DRENAJE Y LETRINAS	CONSTRUCCION DE DRENAJE PLUVIAL	CALLE CERRO DE LAS MITRAS COLONIA RESERVA DE SANTA CATARINA	100%	100%	01-SEP-2021 AL 30-DEC-2021	4679.00	7,906,714.61	7,906,714.61	7,906,714.61	7,906,714.61	7,906,714.61	7,906,714.61	0.00	0.00	0.00	0.00	154.00	0	0	0	0	0	0	OBRA TERMINADA							
3	DIRECTA	DRENAJE Y LETRINAS	CONSTRUCCION DE DRENAJE PLUVIAL	CALLE SEVILLA COLONIA PRIVADAS DE SANTA CATARINA	100%	101%	01-SEP-2021 AL 30-DEC-2021	2109.00	4,180,861.62	4,180,861.62	4,180,861.62	4,180,861.62	4,180,861.62	4,180,861.62	0.00	0.00	0.00	0.00	100.00	0	0	0	0	0	0	OBRA TERMINADA							
4	DIRECTA	DRENAJE Y LETRINAS	CONSTRUCCION DE RED DE DRENAJE SANITARIO	COLONIA LOMAS DEL IBURADOR	100%	107%	01-SEP-2021 AL 30-DEC-2021	336.00	4,901,493.41	4,901,493.41	4,901,493.41	4,901,493.41	4,901,493.41	4,901,493.41	0.00	0.00	0.00	0.00	543.00	0	0	0	0	0	0	OBRA TERMINADA							
5	DIRECTA	AGUA POTABLE	CONSTRUCCION DE RED DE AGUA POTABLE	COLONIA LOMAS DEL IBURADOR	100%	108%	01-SEP-2021 AL 30-DEC-2021	336.00	1,975,491.32	2,240,664.40	1,975,491.32	2,240,664.40	2,240,664.40	2,122,962.16	0.00	0.00	0.00	0.00	535.00	0	0	0	0	0	0	OBRA TERMINADA							
SUMA DE LA HOJA									31,276,248.00	31,915,444.01	31,276,569.73	31,276,569.73	31,915,444.01	31,915,444.01	31,915,444.01	31,915,444.01	31,915,444.01	31,915,444.01	31,915,444.01	31,915,444.01	31,915,444.01	31,915,444.01	31,915,444.01	31,915,444.01	31,915,444.01	31,915,444.01	31,915,444.01	31,915,444.01	31,915,444.01				
SUBTOTAL									31,376,348.00	31,915,444.02	31,276,569.73	31,276,569.73	31,915,444.01	31,915,444.01	31,915,444.01	31,915,444.01	31,915,444.01	31,915,444.01	31,915,444.01	31,915,444.01	31,915,444.01	31,915,444.01	31,915,444.01	31,915,444.01	31,915,444.01	31,915,444.01	31,915,444.01	31,915,444.01	31,915,444.01	31,915,444.01	31,915,444.01		
SUMA TOTAL									31,376,348.00	31,915,444.02	31,276,569.73	31,276,569.73	31,915,444.02	31,915,444.01	31,915,444.01	31,915,444.01	31,915,444.01	31,915,444.01	31,915,444.01	31,915,444.01	31,915,444.01	31,915,444.01	31,915,444.01	31,915,444.01	31,915,444.01	31,915,444.01	31,915,444.01	31,915,444.01	31,915,444.01	31,915,444.01	31,915,444.01	31,915,444.01	31,915,444.01


ING. JORGE DE LOS RIOS FERRERA
 Director de Administración y Planeación de Obras

FONDO DE APORTACIONES PARA LA INFRAESTRUCTURA SOCIAL MUNICIPAL

AVANCES FISICO-FINANCIERO

EJERCICIO 2022

PERIODO DE ENERO - MARZO 2022

NORMAL () INFORME DE GOBIERNO () TRIMESTRAL (X)

ESTADO : 19. NUEVO LEON

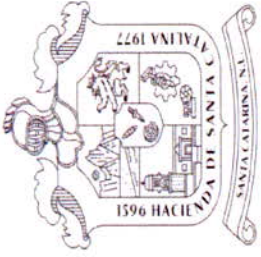
MUNICIPIO : 048 SANTA CATARINA

FONDO : FONDO DE APORTACIONES PARA LA INFRAESTRUCTURA SOCIAL MUNICIPAL

FECHA DE ELABORACION		ANO
DIA	MES	2022
6	ABRIL	

TIPO DE CONTRIBUCION	CLASIF. DE PROY.	DESCRIPCION DE LA OBRA	UBICACION O LOCALIDAD	AVANCE ACUMULADO		FECHA DE INICIO Y TERMINO	POBLACION BENEFICIADA	INVERSION				INVERSION EJERCIDA				UNIDAD DE MEDIDA	METAS TOTALES APROB. MODIF.	ALCAN.	OBSERVACION			
				FIS	%			AFROBADO	MODIFICADO	COMPROMETIDO	DEVENGADO	FACTURADO	TOTAL	FED	ESTADO					MPAL.	PART.	
1			SANTA CATARINA, NL					33,945,025.00	0.00	0.00	0.00	0.00	0.00	0.00	0.00	0.00	0.00	0.00				
SUMA DE LA HOJA																						
SUBTOTAL								33,945,025.00	0.00	0.00	0.00	0.00	0.00	0.00	0.00	0.00	0.00	0.00	0.00	0.00		
SUMA TOTAL								33,945,025.00	0.00	0.00	0.00	0.00	0.00	0.00	0.00	0.00	0.00	0.00	0.00	0.00	0.00	


ING. JORGE DE SANTIAGO HERRERA
 Director de Administración y Planeación de Obras



**Ciudad
Santa Catarina**

FORMATOS DEL FONDO DE APORTACIONES PARA EL FORTALECIMIENTO DE LOS MUNICIPIOS





Ciudad Santa Catarina

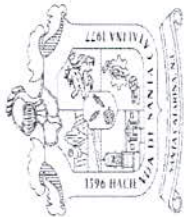
SECRETARIA DE LA CONTRALORIA GENERAL DEL ESTADO DE NUEVO LEON
 DIRECCION DE CONTROL Y EVALUACION DE LA OBRA PUBLICA Y CONTRALORIA SOCIAL
 RAMO 33.- APORTACIONES FEDERALES PARA ENTIDADES FEDERATIVAS Y MUNICIPIOS
 F-IV.- FONDO DE APORTACIONES PARA EL FORTALECIMIENTO MUNICIPAL. 2021
 IER TRIMESTRE 2022
 EJERCICIO 2022
 (PESOS)

TRIMESTRE
 01 de Enero al 31 de
 Marzo 2022

FECHA DE CORTE:

NOMBRE	INVERSION APROBADA ANUAL	GASTO EJERCIDO TRIMESTRE				SALDO
		TOTAL ACUMULADO	OBLIGACIONES FINANCIERAS	SEGURIDAD PUBLICA	SERVICIOS MUNICIPALES	
1. OBLIGACIONES FINANCIERAS	10,000.00	0.00			10,000.00	
2. SEGURIDAD PUBLICA ARRENDAMIENTO DE UNIDADES NOMINA	59,034,900.00	2,631,478.00		2,631,478.00 0.00	56,403,422.00	
3. SERVICIOS MUNICIPALES (OTROS PROGRAMAS) ENERGIA ELECTRICA CONFINAMIENTO DE DESECHOS RECOLECCION DE BASURA AGUA Y DRENAJE	175,623,338.00	36,274,098.00		13,697,842.00 4,814,786.00 15,369,841.00 2,391,629.00	139,349,240.00	
TECHO FINANCIERO	234,668,238.00	38,905,576.00	0.00	2,631,478.00	195,762,662.00	

C. P. LUIS GERARDO FLORES ALMARAZ
 SECRETARIO DE TESORERIA Y FINANZAS



Ciudad Santa Catarina

SECRETARIA DE LA CONTRALORIA GENERAL DEL ESTADO DE NUEVO LEON
 DIRECCION DE CONTROL Y EVALUACION DE LA OBRA PUBLICA Y CONTRALORIA SOCIAL
 RAMO 33.- APORTACIONES FEDERALES PARA ENTIDADES FEDERATIVAS Y MUNICIPIOS
 F-IV.- FONDO DE APORTACIONES PARA EL FORTALECIMIENTO MUNICIPAL 2021

ACUMULADO
 EJERCICIO 2022
 (PESOS)

ACUMULADO
 1° de Enero al 31 de
 Diciembre 2022

FECHA DE CORTE:

NOMBRE	INVERSION APROBADA ANUAL	GASTO EJERCIDO A C U M U L A D O			SALDO
		TOTAL ACUMULADO	OBLIGACIONES FINANCIERAS	SEGURIDAD PUBLICA	
1. OBLIGACIONES FINANCIERAS	10,000.00	0.00			10,000.00
2. SEGURIDAD PUBLICA NOMINA ARRENDAMIENTO DE UNIDADES	59,034,900.00	2,631,478.00		2,631,478.00 0.00	56,403,422.00
3. SERVICIOS MUNICIPALES (OTROS PROGRAMAS) ENERGIA ELECTRICA CONFINAMIENTO DE DESECHOS RECOLECCION DE BASURA AGUA Y DRENAJE	175,623,338.00	36,274,098.00			139,349,240.00
TECHO FINANCIERO	234,668,238.00	38,905,576.00	0.00	2,631,478.00	195,762,662.00

[Handwritten signature]

C. P. LUIS GERARDO FLORES ALMARAZ
 SECRETARIO DE TESORERIA Y FINANZAS